

RÉGION DE BRUXELLES-CAPITALE  
BRUSSELS HOOFDSTEDELIJK GEWEST

**St Gilles Gillis**



# BEGROTING 2026

*Gemeenteraad – 18.12.2025*



# Inhoud

<b>1. Gewone Dienst .....</b>	<b>5</b>
1.0. Resultaat van vorige dienstjaren .....	7
1.1. Functioneel begroting .....	11
1.2. Economische begroting .....	121
1.3. Samenvattingstabel .....	133
<b>2. Buitengewone Dienst.....</b>	<b>137</b>
2.1. Detail per artikel.....	139
2.2. Beschrijving van het buitengewone programma.....	167
2.3. Samenvattingstabel.....	179
<b>3. Wettelijke en andere bijlagen.....</b>	<b>183</b>
3.1. Verklarende nota - Rapport beoogd door artikel 96 NGW.....	185
3.2. Proces-verbaal van de Adviescommissie - Rapport ingesteld door artikel 12 K.B. van 2 augustus 1990.....	201
3.3. Schuldevolutie.....	205
3.4. Evolutie van de reservefondsen, en van de voorraad voor de risico's en de lasten.....	209
3.5. B1a – Statutair personeel.....	213
3.6. B1b – Contractueel personeel.....	217
3.7. Lijst van verenigingen van subsidies. ....	221



# **1. Gewone Dienst**



## 1.0 Resultaat van vorige dienstjaren



**Vorige dienstjaren**

Artikel F/E/Nr	Ontvangsten	Alg. rekening	2026		
			Raming	Raad	Voogdij
000/66 Dienstjaar 2026	Vorige dienstjaren				
060/951-01	BATIG RESULTAAT VAN DE GEWONE DIENST		5.278.788,47		
000/000/66	Totaal Vorige dienstjaren		5.278.788,47		



## 1.1 Functioneel begroting



### F. 009 Niet-verdeelbare ontvangsten en uitgaven

Functionele code	Artikel	Uitgaven	2024 Rekening	2025 Initieel Begr.	2025 Gewz. Begrot	2026 Begroting
000		<b>G.U. Personeel</b>				
		<b>Niet-verdeelbare ontvangsten en uitgaven.</b>				
	000 111	Bezoldigingen		66.755,00		66.755,00
	000 113	Werkgeversbijdragen	5.479.198,97	7.263.478,37	7.259.806,84	7.603.955,52
		<b>Subtotaal Niet-verdeelbare ontvangsten en uitgaven.</b>	<b>5.479.198,97</b>	<b>7.330.233,37</b>	<b>7.259.806,84</b>	<b>7.670.710,52</b>
009/000/70		<b>Totaal Personeel</b>	<b>5.479.198,97</b>	<b>7.330.233,37</b>	<b>7.259.806,84</b>	<b>7.670.710,52</b>
000		<b>G.U. Werkingskosten</b>				
		<b>Niet-verdeelbare ontvangsten en uitgaven.</b>				
	000 123	Administratieve werkingsuitgaven	66.000,00	66.000,00	66.000,00	67.000,00
		<b>Subtotaal Niet-verdeelbare ontvangsten en uitgaven.</b>	<b>66.000,00</b>	<b>66.000,00</b>	<b>66.000,00</b>	<b>67.000,00</b>
009/000/71		<b>Totaal Werkingskosten</b>	<b>66.000,00</b>	<b>66.000,00</b>	<b>66.000,00</b>	<b>67.000,00</b>
000		<b>G.U. Overdrachten</b>				
		<b>Niet-verdeelbare ontvangsten en uitgaven.</b>				
	000 301	Onwaarden op vastgestelde rechten van de gewone dienst	434.143,30			
	000 415	Specifieke bijdragen	60.000,00	50.000,00	50.000,00	50.000,00
		<b>Subtotaal Niet-verdeelbare ontvangsten en uitgaven.</b>	<b>494.143,30</b>	<b>50.000,00</b>	<b>50.000,00</b>	<b>50.000,00</b>
009/000/72		<b>Totaal Overdrachten</b>	<b>494.143,30</b>	<b>50.000,00</b>	<b>50.000,00</b>	<b>50.000,00</b>
000		<b>G.U. Schuld</b>				
		<b>Niet-verdeelbare ontvangsten en uitgaven.</b>				
	000 211	Financiële kosten van leningen ten laste van de gemeente	841.077,88	832.786,99	832.786,99	786.017,59
	000 214	Debetintresten	346.675,01	200.000,00	300.000,00	293.000,00

**F. 009 Niet-verdeelbare ontvangsten en uitgaven**

Functionele code	Artikel	Uitgaven	2024 Rekening	2025 Initieel Begr.	2025 Gewz. Begrot	2026 Begroting
	000 215	Nalatigheids- of moratoriumintresten en gelijkaardige intres	1.480,72	12.560,60	29.295,27	10.000,00
	000 911	Aflossing van leningen ten laste van de gemeente	820.064,08	928.968,34	928.968,34	974.737,75
		<b>Subtotaal Niet-verdeelbare ontvangsten en uitgaven.</b>	<b>2.009.297,69</b>	<b>1.974.315,93</b>	<b>2.091.050,60</b>	<b>2.063.755,34</b>
<b>009/000/7x</b>		<b>Totaal Schuld</b>	<b>2.009.297,69</b>	<b>1.974.315,93</b>	<b>2.091.050,60</b>	<b>2.063.755,34</b>
<b>009/000/73</b>		<b>Totaal G.U. 009</b>	<b>8.048.639,96</b>	<b>9.420.549,30</b>	<b>9.466.857,44</b>	<b>9.851.465,86</b>

**F. 009 Niet-verdeelbare ontvangsten en uitgaven**

Functionele code	Artikel	Ontvangsten	2024 Rekening	2025 Initieel Begr.	2025 Gewz. Begrot.	2026 Begroting
<b>000</b>		<b>G.O. Overdrachten</b>				
		<b>Niet-verdeelbare ontvangsten en uitgaven.</b>				
	000 465	Specifieke bijdragen	4.486.942,09	4.751.515,43	4.751.515,43	4.810.310,64
		<b>Subtotaal Niet-verdeelbare ontvangsten en uitgaven.</b>	<b>4.486.942,09</b>	<b>4.751.515,43</b>	<b>4.751.515,43</b>	<b>4.810.310,64</b>
<b>009/000/61</b>		<b>Totaal Overdrachten</b>	<b>4.486.942,09</b>	<b>4.751.515,43</b>	<b>4.751.515,43</b>	<b>4.810.310,64</b>
<b>000</b>		<b>G.O. Schuld</b>				
		<b>Niet-verdeelbare ontvangsten en uitgaven.</b>				
	000 264	Creditintresten	53.696,91	50.000,00	50.000,00	50.000,00
		<b>Subtotaal Niet-verdeelbare ontvangsten en uitgaven.</b>	<b>53.696,91</b>	<b>50.000,00</b>	<b>50.000,00</b>	<b>50.000,00</b>
<b>009/000/62</b>		<b>Totaal Schuld</b>	<b>53.696,91</b>	<b>50.000,00</b>	<b>50.000,00</b>	<b>50.000,00</b>
<b>009/000/63</b>		<b>Totaal G.O. 009</b>	<b>4.540.639,00</b>	<b>4.801.515,43</b>	<b>4.801.515,43</b>	<b>4.860.310,64</b>

**F. 019 Openbare schuld**

Functionele code	Artikel	Uitgaven	2024 Rekening	2025 Initieel Begr.	2025 Gewz. Begrot.	2026 Begroting
<b>010</b>		<b>G.U. Schuld</b>				
		<b>Openbare schuld.</b>				
	010 211	Financiële kosten van leningen ten laste van de gemeente	146.757,05	103.140,97	103.140,97	57.343,86
	010 911	Aflossing van leningen ten laste van de gemeente	872.323,81	915.939,89	915.939,89	440.160,17
		<b>Subtotaal Openbare schuld.</b>	<b>1.019.080,86</b>	<b>1.019.080,86</b>	<b>1.019.080,86</b>	<b>497.504,03</b>
<b>019/000/7x</b>		<b>Totaal Schuld</b>	<b>1.019.080,86</b>	<b>1.019.080,86</b>	<b>1.019.080,86</b>	<b>497.504,03</b>
<b>019/000/73</b>		<b>Totaal G.U. 019</b>	<b>1.019.080,86</b>	<b>1.019.080,86</b>	<b>1.019.080,86</b>	<b>497.504,03</b>

**F. 019 Openbare schuld**

Functionele code	Artikel	Ontvangsten	2024 Rekening	2025 Initieel Begr.	2025 Gewz. Begrot.	2026 Begroting
<b>010</b>		<b>G.O. Overdrachten</b>				
		<b>Openbare schuld.</b>				
	010 465	Specifieke bijdragen	1.019.080,86	1.019.080,86	1.019.080,86	497.504,03
		<b>Subtotaal Openbare schuld.</b>	<b>1.019.080,86</b>	<b>1.019.080,86</b>	<b>1.019.080,86</b>	<b>497.504,03</b>
<b>019/000/61</b>		<b>Totaal Overdrachten</b>	<b>1.019.080,86</b>	<b>1.019.080,86</b>	<b>1.019.080,86</b>	<b>497.504,03</b>
<b>019/000/63</b>		<b>Totaal G.O. 019</b>	<b>1.019.080,86</b>	<b>1.019.080,86</b>	<b>1.019.080,86</b>	<b>497.504,03</b>

### F. 029 Algemeen financiering

Functionele code	Artikel	Ontvangsten	2024 Rekening	2025 Initieel Begr.	2025 Gewz. Begrot.	2026 Begroting
021	021 466	<b>G.O. Overdrachten</b>				
		<b>Algemene financiering van de hogere overheid</b>				
		Algemene subsidies van de hogere overheden	26.287.542,19	26.943.361,83	26.943.361,83	27.009.642,35
		<b>Subtotaal Openbare schuld.</b>	<b>26.287.542,19</b>	<b>26.943.361,83</b>	<b>26.943.361,83</b>	<b>27.009.642,35</b>
029/000/61		<b>Totaal Overdrachten</b>	<b>26.287.542,19</b>	<b>26.943.361,83</b>	<b>26.943.361,83</b>	<b>27.009.642,35</b>
029/000/63		<b>Totaal G.O. 029</b>	<b>26.287.542,19</b>	<b>26.943.361,83</b>	<b>26.943.361,83</b>	<b>27.009.642,35</b>

### F. 049 Belastingen en Taksen

Functionele code	Artikel	Uitgaven	2024 Rekening	2025 Initieel Begr.	2025 Gewz. Begrot.	2026 Begroting
040		<b>G.U. Overdrachten</b>				
		<b>Belastigen en retributie</b>				
		040 301 Onwaarden op vastgestelde rechten van de gewone dienst	1.486.473,36	161.920,00	11.920,00	10.220,00
		040 331 Rechtstreekse subsidies aan gezinnen	714.116,67	733.880,00	733.880,00	859.993,20
		040 415 Specifieke bijdragen	110.850,52	122.796,04	122.796,04	125.855,17
		<b>Subtotaal Belastigen en retributie</b>	<b>2.311.440,55</b>	<b>1.018.596,04</b>	<b>868.596,04</b>	<b>996.068,37</b>
049/000/72		<b>Totaal Overdrachten</b>	<b>2.311.440,55</b>	<b>1.018.596,04</b>	<b>868.596,04</b>	<b>996.068,37</b>
040	040 958	<b>G.U. Overboekingen</b>				
		<b>Belastigen en retributie</b>				
		Aanleg van voorzieningen voor risico's en kosten	618.235,26			235.672,50
		<b>Subtotaal Belastigen en retributie</b>	<b>618.235,26</b>			<b>235.672,50</b>
049/000/78		<b>Totaal Overboekingen</b>	<b>618.235,26</b>			<b>235.672,50</b>
049/000/73		<b>Totaal G.U. 049</b>	<b>2.929.675,81</b>	<b>1.018.596,04</b>	<b>868.596,04</b>	<b>1.231.740,87</b>

### F. 049 Belastingen en Taksen

Functionele code	Artikel	Ontvangsten	2024 Rekening	2025 Initieel Begr.	2025 Gewz. Begrot.	2026 Begroting
<b>040</b>		<b>G.O. Prestaties</b>				
		<b>Belastigen en retributie</b>				
	040 161	Prestaties ten voordele van ondernemingen en gezinnen	13.840,62	16.500,00	16.500,00	16.500,00
		<b>Subtotaal Belastigen en retributie</b>	<b>13.840,62</b>	<b>16.500,00</b>	<b>16.500,00</b>	<b>16.500,00</b>
<b>049/000/60</b>		<b>Totaal Prestaties</b>	<b>13.840,62</b>	<b>16.500,00</b>	<b>16.500,00</b>	<b>16.500,00</b>
<b>040</b>		<b>G.O. Overdrachten</b>				
		<b>Belastigen en retributie</b>				
	040 361	Belasting op administratieve prestaties	977.547,36	1.081.500,00	1.081.500,00	1.091.500,00
	040 363	Belastingen op openbare hygiëne	116.875,00	141.600,00	141.600,00	141.600,00
	040 364	Belasting op nijverheids-, handels- en landbouwond	1.125.586,84	1.146.228,00	1.146.228,00	1.199.504,68
	040 366	Belastingen op het gebruik van het openbaar domein	2.893.211,63	2.963.226,00	2.963.226,00	3.022.154,10
	040 367	Belastingen op het patrimonium	5.050.128,00	5.020.913,00	5.020.913,00	5.284.513,75
	040 371	Opcentiemen op de onroerende voorheffing	32.431.155,23	35.345.193,40	35.345.193,40	35.606.098,24
	040 372	Aanvullende belasting op de personenbelasting	11.806.282,48	12.589.305,41	13.138.741,49	12.996.421,35
	040 373	Aanvullende belasting op de belasting op motorrijtuigen	255.357,87	233.976,81	233.976,81	255.357,87
	040 374	City Tax : Aanvullende belasting op de toeristische logies	4.021.314,00	4.021.314,00	4.021.314,00	4.021.314,00
	040 406	Terugvordering van inkomstenoverdrachten aan de overheissecto	13.397,15			
	040 465	Specifieke bijdragen	1.502.513,46	1.537.890,24	1.537.890,24	1.568.648,04
		<b>Subtotaal Belastigen en retributie</b>	<b>60.193.369,02</b>	<b>64.081.146,86</b>	<b>64.630.582,94</b>	<b>65.187.112,03</b>
<b>049/000/61</b>		<b>Totaal Overdrachten</b>	<b>60.193.369,02</b>	<b>64.081.146,86</b>	<b>64.630.582,94</b>	<b>65.187.112,03</b>

### F. 049 Belastingen en Taksen

Functionele code	Artikel	Ontvangsten	2024 Rekening	2025 Initieel Begr.	2025 Gewz. Begrot.	2026 Begroting
040	040 265	<b>G.O. Schuld</b>				
		<b>Belastigen en retributie</b>				
		Ontvangen nalatigheidsintresten	28.535,50	35.000,00	35.000,00	35.000,00
		<b>Subtotaal Belastigen en retributie</b>	<b>28.535,50</b>	<b>35.000,00</b>	<b>35.000,00</b>	<b>35.000,00</b>
049/000/62		<b>Totaal Schuld</b>	<b>28.535,50</b>	<b>35.000,00</b>	<b>35.000,00</b>	<b>35.000,00</b>
040	040 998	<b>G.O. Overboekingen</b>				
		<b>Belastigen en retributie</b>				
		Aanwending en terugnemning van voorzieningen voor risico's en	1.234.385,60			
		<b>Subtotaal Belastigen en retributie</b>	<b>1.234.385,60</b>			
049/000/68		<b>Totaal Overboekingen</b>	<b>1.234.385,60</b>			
049/000/63		<b>Totaal G.O. 049</b>	<b>61.470.130,74</b>	<b>64.132.646,86</b>	<b>64.682.082,94</b>	<b>65.238.612,03</b>

### F. 059 Verzekeringen

Functionele code	Artikel	Uitgaven	2024 Rekening	2025 Initieel Begr.	2025 Gewz. Begrot	2026 Begroting
050	050 117	<b>G.U. Personeel</b>				
		<b>Verzekeringen.</b>				
		Arbeidsongevallen en beroepsziekten	652.771,54	710.285,38	710.285,38	722.451,59
		<b>Subtotaal Belastingen en retributie</b>	<b>652.771,54</b>	<b>710.285,38</b>	<b>710.285,38</b>	<b>722.451,59</b>
<b>059/000/70</b>		<b>Totaal Personeel</b>	<b>652.771,54</b>	<b>710.285,38</b>	<b>710.285,38</b>	<b>722.451,59</b>
050		<b>G.U. Werkingskosten</b>				
		<b>Verzekeringen.</b>				
		050 124 Technische werkingsuitgaven	92.120,24	94.500,00	96.773,59	98.200,00
		050 125 Werkingsuitgaven voor gebouwen	87.594,62	120.000,00	106.726,41	110.000,00
		050 127 Exploitatiekosten voertuigen	42.041,19	36.000,00	36.000,00	39.000,00
		<b>Subtotaal Verzekeringen.</b>	<b>221.756,05</b>	<b>250.500,00</b>	<b>239.500,00</b>	<b>247.200,00</b>
<b>059/000/71</b>		<b>Totaal Werkingskosten</b>	<b>221.756,05</b>	<b>250.500,00</b>	<b>239.500,00</b>	<b>247.200,00</b>
050		<b>G.U. Overdrachten</b>				
		<b>Verzekeringen.</b>				
		050 301 Onwaarden op vastgestelde rechten van de gewone dienst	258,14			
		050 322 Schadeloosstellingen aan ondernemingen	8.832,04	14.000,00	14.000,00	9.000,00
		<b>Subtotaal Verzekeringen.</b>	<b>9.090,18</b>	<b>14.000,00</b>	<b>14.000,00</b>	<b>9.000,00</b>
<b>059/000/72</b>		<b>Totaal Overdrachten</b>	<b>9.090,18</b>	<b>14.000,00</b>	<b>14.000,00</b>	<b>9.000,00</b>
<b>059/000/73</b>		<b>Totaal G.U. 059</b>	<b>883.617,77</b>	<b>974.785,38</b>	<b>963.785,38</b>	<b>978.651,59</b>

### F. 059 Verzekeringen

Functionele code	Artikel	Ontvangsten	2024 Rekening	2025 Initieel Begr.	2025 Gewz. Begrot.	2026 Begroting
050	050 106	<b>G.O. Prestaties</b>				
		<b>Verzekeringen.</b>				
		Creditnota's en ristorno's gewone dienst	602,11			
		<b>Subtotaal Verzekeringen.</b>	<b>602,11</b>			
059/000/60		<b>Totaal Prestaties</b>	<b>602,11</b>			
050	050 380	<b>G.O. Overdrachten</b>				
		<b>Verzekeringen.</b>				
		Andere bijdragen uit ondernemingen en gezinnen	208.953,93	276.000,00	497.775,31	371.000,00
		<b>Subtotaal Verzekeringen.</b>	<b>208.953,93</b>	<b>276.000,00</b>	<b>497.775,31</b>	<b>371.000,00</b>
059/000/61		<b>Totaal Overdrachten</b>	<b>208.953,93</b>	<b>276.000,00</b>	<b>497.775,31</b>	<b>371.000,00</b>
059/000/63		<b>Totaal G.O. 059</b>	<b>209.556,04</b>	<b>276.000,00</b>	<b>497.775,31</b>	<b>371.000,00</b>

**F. 069 Overboekingen en resultaten**

Functionele code	Artikel	Uitgaven	2024 Rekening	2025 Initieel Begr.	2025 Gewz. Begrot.	2026 Begroting
<b>060</b>	060 958	<b>G.U. Overboekingen</b>				
		<b>Overboekingen en resultaten</b>				
		Aanleg van voorzieningen voor risico's en kosten	2.510.783,41	1.014.000,00	1.014.000,00	1.014.000,00
		<b>Subtotaal Verzekeringen.</b>	<b>2.510.783,41</b>	<b>1.014.000,00</b>	<b>1.014.000,00</b>	<b>1.014.000,00</b>
<b>069/000/78</b>		<b>Totaal Overboekingen</b>	<b>2.510.783,41</b>	<b>1.014.000,00</b>	<b>1.014.000,00</b>	<b>1.014.000,00</b>
<b>069/000/73</b>		<b>Totaal G.U. 069</b>	<b>2.510.783,41</b>	<b>1.014.000,00</b>	<b>1.014.000,00</b>	<b>1.014.000,00</b>

**F. 069 Overboekingen en resultaten**

Functionele code	Artikel	Ontvangsten	2024 Rekening	2025 Initieel Begr.	2025 Gewz. Begrot.	2026 Begroting
<b>060</b>	060 998	<b>G.O. Overboekingen</b>				
		<b>Overboekingen en resultaten</b>				
		Aanwending en terugnemng van voorzieningen voor risico's en	498.820,31			
		<b>Subtotaal Overboekingen en resultaten</b>	<b>498.820,31</b>			
<b>069/000/68</b>		<b>Totaal Overboekingen</b>	<b>498.820,31</b>			
<b>069/000/63</b>		<b>Totaal G.O. 069</b>	<b>498.820,31</b>			

**F. 119 Algemene ontvangsten en uitgaven**

Functionele code	Artikel	Uitgaven	2024 Rekening	2025 Initieel Begr.	2025 Gewz. Begrot	2026 Begroting	
<b>101</b>		<b>G.U. Personeel</b>					
		<b>Gemeentelijke overheid</b>					
	101 111	Bezoldigingen	1.044.019,82	1.294.328,02	1.287.374,07	1.324.378,66	
	101 112	Sociale vergoedingen	96.284,99	29.639,31	30.186,90	82.705,76	
	101 113	Werkgeversbijdragen	161.517,42	595.798,05	584.224,82	614.992,21	
	101 115	Reiskosten en andere geldelijke tegemoetkomingen	9.631,90	13.151,20	14.283,20	12.422,11	
	101 118	Gemeenschappelijke sociale dienst		639,43	639,43	758,42	
		<b>Subtotaal Gemeentelijke overheid</b>	<b>1.311.454,13</b>	<b>1.933.556,01</b>	<b>1.916.708,42</b>	<b>2.035.257,16</b>	
	<b>104</b>		<b>Gemeentesecretariaat</b>				
		104 111	Bezoldigingen	2.978.570,54	3.159.398,88	3.157.031,41	3.175.676,28
104 112		Sociale vergoedingen	220.520,24	240.962,95	250.415,96	235.235,27	
104 113		Werkgeversbijdragen	769.853,54	895.224,22	892.324,54	889.784,05	
104 115		Reiskosten en andere geldelijke tegemoetkomingen	103.243,09	109.743,55	111.978,55	104.584,65	
104 116		Pensioen- en rentelasten	6.598,52	7.001,23	7.001,23	6.887,67	
104 118		Gemeenschappelijke sociale dienst		4.424,85	4.424,85	4.445,95	
		<b>Subtotaal Gemeentesecretariaat</b>	<b>4.078.785,93</b>	<b>4.416.755,68</b>	<b>4.423.176,54</b>	<b>4.416.613,87</b>	
<b>119/000/70</b>		<b>Totaal Personeel</b>	<b>5.390.240,06</b>	<b>6.350.311,69</b>	<b>6.339.884,96</b>	<b>6.451.871,03</b>	
<b>101</b>		<b>G.U. Werkingskosten</b>					
		<b>Gemeentelijke overheid</b>					
	101 121	Terugbetaling van kosten en dienstvergoedingen		4.020,00	4.296,72	4.000,00	
	101 122	Erelonen en vergoedingen aan niet-gemeentepersoneel	24.684,17	13.712,50	16.712,50	17.964,00	

**F. 119 Algemene ontvangsten en uitgaven**

Functionele code	Artikel	Uitgaven	2024 Rekening	2025 Initieel Begr.	2025 Gewz. Begrot	2026 Begroting
<b>104</b>	101 123	Administratieve werkingsuitgaven	11.337,04	21.450,00	13.450,00	17.610,00
	101 124	Technische werkingsuitgaven	666,18	2.017,50	1.740,78	2.000,00
	101 126	Huur en huurlasten van onroerende goederen			250,00	
		<b>Subtotaal Gemeentelijke overheid</b>	<b>36.687,39</b>	<b>41.200,00</b>	<b>36.450,00</b>	<b>41.574,00</b>
		<b>Gemeentesecretariaat</b>				
	104 121	Terugbetaling van kosten en dienstvergoedingen	190,70		276,72	
	104 122	Erelonen en vergoedingen aan niet-gemeentepersoneel	136.310,25	115.250,00	124.779,82	129.250,00
	104 123	Administratieve werkingsuitgaven	157.879,28	45.914,00	45.542,77	76.626,00
	104 124	Technische werkingsuitgaven	857,66	5.640,00	5.640,00	6.140,00
	104 125	Werkingsuitgaven voor gebouwen	56,64			
	<b>Subtotaal Gemeentesecretariaat</b>	<b>295.294,53</b>	<b>166.804,00</b>	<b>176.239,31</b>	<b>212.016,00</b>	
<b>105</b>		<b>Officieel ceremonieel.</b>				
	105 122	Erelonen en vergoedingen aan niet-gemeentepersoneel		2.200,00	2.200,00	2.200,00
	105 123	Administratieve werkingsuitgaven	27.204,87	31.861,50	30.676,19	31.122,50
	105 124	Technische werkingsuitgaven	1.987,00	3.500,00	3.500,00	3.540,00
		<b>Subtotaal Officieel ceremonieel.</b>	<b>29.191,87</b>	<b>37.561,50</b>	<b>36.376,19</b>	<b>36.862,50</b>
<b>106</b>		<b>Leergangen voor administratieve vorming.</b>				
	106 121	Terugbetaling van kosten en dienstvergoedingen	1.003,12	1.000,00	1.000,00	1.000,00
	106 123	Administratieve werkingsuitgaven	139.027,58	190.000,00	190.000,00	208.350,00
		<b>Subtotaal Leergangen voor administratieve vorming.</b>	<b>140.030,70</b>	<b>191.000,00</b>	<b>191.000,00</b>	<b>209.350,00</b>
<b>119/000/71</b>		<b>Totaal Werkingskosten</b>	<b>501.204,49</b>	<b>436.565,50</b>	<b>440.065,50</b>	<b>499.802,50</b>

### F. 119 Algemene ontvangsten en uitgaven

Functionele code	Artikel	Uitgaven	2024 Rekening	2025 Initieel Begr.	2025 Gewz. Begrot	2026 Begroting
<b>104</b>		<b>G.U. Overdrachten</b>				
		<b>Gemeentesecretariaat</b>				
	104 301	Onwaarden op vastgestelde rechten van de gewone dienst	1.509,00	2.326,00	2.326,00	2.500,00
	104 332	Onrechtstreekse subsidies en schadeloosstellingen aan gezinn		1.300,00	1.300,00	1.300,00
	104 415	Specifieke bijdragen	326.458,70	300.000,00	300.000,00	310.000,00
		<b>Subtotaal Gemeentesecretariaat</b>	<b>327.967,70</b>	<b>303.626,00</b>	<b>303.626,00</b>	<b>313.800,00</b>
<b>119/000/72</b>		<b>Totaal Overdrachten</b>	<b>327.967,70</b>	<b>303.626,00</b>	<b>303.626,00</b>	<b>313.800,00</b>
<b>104</b>		<b>G.U. Schuld</b>				
		<b>Gemeentesecretariaat</b>				
	104 211	Financiële kosten van leningen ten laste van de gemeente	247,71	188,79	888,79	129,85
	104 911	Aflossing van leningen ten laste van de gemeente	2.504,92	2.521,22	2.521,22	2.537,69
		<b>Subtotaal Gemeentesecretariaat</b>	<b>2.752,63</b>	<b>2.710,01</b>	<b>3.410,01</b>	<b>2.667,54</b>
<b>119/000/7x</b>		<b>Totaal Schuld</b>	<b>2.752,63</b>	<b>2.710,01</b>	<b>3.410,01</b>	<b>2.667,54</b>
<b>119/000/73</b>		<b>Totaal G.U. 119</b>	<b>6.222.164,88</b>	<b>7.093.213,20</b>	<b>7.086.986,47</b>	<b>7.268.141,07</b>

**F. 119 Algemene ontvangsten en uitgaven**

Functionele code	Artikel	Ontvangsten	2024 Rekening	2025 Initieel Begr.	2025 Gewz. Begrot.	2026 Begroting
<b>101</b>		<b>G.O. Prestaties</b>				
		<b>Gemeentelijke overheid</b>				
	101 106	Creditnota's en ristorno's gewone dienst	264,88			
		<b>Subtotaal Gemeentesecretariaat</b>	<b>264,88</b>			
<b>104</b>		<b>Gemeentesecretariaat</b>				
	104 106	Creditnota's en ristorno's gewone dienst				
	104 161	Prestaties ten voordele van ondernemingen en gezinnen	35.170,34	57.000,00	57.000,00	57.000,00
	104 163	Onroerende verhuringen aan ondernemingen en gezinnen	3.375,00			
	104 180	Ontvangsten van wegen	679,70			
		<b>Subtotaal Gemeentesecretariaat</b>	<b>39.225,04</b>	<b>57.000,00</b>	<b>57.000,00</b>	<b>57.000,00</b>
<b>105</b>		<b>Officieel ceremonieel.</b>				
	105 106	Creditnota's en ristorno's gewone dienst	333,65			
		<b>Subtotaal Gemeentesecretariaat</b>	<b>333,65</b>			
<b>106</b>		<b>Leergangen voor administratieve vorming.</b>				
	106 106	Creditnota's en ristorno's gewone dienst	169,40			
		<b>Subtotaal Officieel ceremonieel.</b>	<b>169,40</b>			
<b>119/000/60</b>		<b>Totaal Prestaties</b>	<b>39.992,97</b>	<b>57.000,00</b>	<b>57.000,00</b>	<b>57.000,00</b>
<b>101</b>		<b>G.O. Overdrachten</b>				
		<b>Gemeentelijke overheid</b>				
	101 465	Specifieke bijdragen	18.768,58	18.347,71	18.347,71	44.515,59
		<b>Subtotaal Leergangen voor administratieve vorming.</b>	<b>18.768,58</b>	<b>18.347,71</b>	<b>18.347,71</b>	<b>44.515,59</b>

**F. 119 Algemene ontvangsten en uitgaven**

Functionele code	Artikel	Ontvangsten	2024 Rekening	2025 Initieel Begr.	2025 Gewz. Begrot.	2026 Begroting
<b>104</b>		<b>Gemeentesecretariaat</b>				
	104 380	Andere bijdragen uit ondernemingen en gezinnen	817.680,32	980.000,00	980.000,00	980.000,00
	104 465	Specifieke bijdragen	279.447,14	258.626,91	258.626,91	337.133,83
		<b>Subtotaal Gemeentesecretariaat</b>	<b>1.097.127,46</b>	<b>1.238.626,91</b>	<b>1.238.626,91</b>	<b>1.317.133,83</b>
<b>119/000/61</b>		<b>Totaal Overdrachten</b>	<b>1.115.896,04</b>	<b>1.256.974,62</b>	<b>1.256.974,62</b>	<b>1.361.649,42</b>
<b>119/000/63</b>		<b>Totaal G.O. 119</b>	<b>1.155.889,01</b>	<b>1.313.974,62</b>	<b>1.313.974,62</b>	<b>1.418.649,42</b>

### F. 129 Financieel bestuur en domeinen

Functionele code	Artikel	Uitgaven	2024 Rekening	2025 Initieel Begr.	2025 Gewz. Begrot	2026 Begroting
121		<b>G.U. Personeel</b>				
		<b>Fiscale en financiële diensten.</b>				
	121 111	Bezoldigingen	1.280.138,34	1.407.811,92	1.426.647,43	1.491.738,82
	121 112	Sociale vergoedingen	90.531,41	95.174,00	96.594,66	111.980,66
	121 113	Werkgeversbijdragen	363.741,99	438.927,03	444.622,81	471.933,78
	121 115	Reiskosten en andere geldelijke tegemoetkomingen	50.029,36	53.696,90	54.933,40	51.883,80
	121 118	Gemeenschappelijke sociale dienst		1.970,94	1.970,94	2.088,43
		<b>Subtotaal Fiscale en financiële diensten.</b>	<b>1.784.441,10</b>	<b>1.997.580,79</b>	<b>2.024.769,24</b>	<b>2.129.625,49</b>
129/000/70		<b>Totaal Personeel</b>	<b>1.784.441,10</b>	<b>1.997.580,79</b>	<b>2.024.769,24</b>	<b>2.129.625,49</b>
121		<b>G.U. Werkingskosten</b>				
		<b>Fiscale en financiële diensten.</b>				
	121 121	Terugbetaling van kosten en dienstvergoedingen	34,03	100,00	100,00	100,00
	121 122	Erelonen en vergoedingen aan niet-gemeentepersoneel	109.042,39	105.000,00	74.717,68	85.000,00
	121 123	Administratieve werkingsuitgaven	40.523,39	39.000,00	31.000,00	51.500,00
	121 124	Technische werkingsuitgaven		1.300,00	1.582,32	1.300,00
	121 128	Kosten financieel beheer	45.950,85	42.000,00	50.000,00	47.000,00
		<b>Subtotaal Fiscale en financiële diensten.</b>	<b>195.550,66</b>	<b>187.400,00</b>	<b>157.400,00</b>	<b>184.900,00</b>
124		<b>Privaat patrimonium.</b>				
	124 125	Werkingsuitgaven voor gebouwen	903,78			
		<b>Subtotaal Fiscale en financiële diensten.</b>	<b>903,78</b>			
129/000/71		<b>Totaal Werkingskosten</b>	<b>196.454,44</b>	<b>187.400,00</b>	<b>157.400,00</b>	<b>184.900,00</b>

**F. 129 Financieel bestuur en domeinen**

Functionele code	Artikel	Uitgaven	2024 Rekening	2025 Initieel Begr.	2025 Gewz. Begrot	2026 Begroting
<b>124</b>		<b>G.U. Schuld</b>				
		<b>Privaat patrimonium.</b>				
	124 211	Financiële kosten van leningen ten laste van de gemeente	346,85	492,19	1.292,19	417,80
	124 911	Aflossing van leningen ten laste van de gemeente	4.048,39	4.120,54	4.120,54	4.194,47
		<b>Subtotaal Privaat patrimonium.</b>	<b>4.395,24</b>	<b>4.612,73</b>	<b>5.412,73</b>	<b>4.612,27</b>
<b>129/000/7x</b>		<b>Totaal Schuld</b>	<b>4.395,24</b>	<b>4.612,73</b>	<b>5.412,73</b>	<b>4.612,27</b>
<b>129/000/73</b>		<b>Totaal G.U. 129</b>	<b>1.985.290,78</b>	<b>2.189.593,52</b>	<b>2.187.581,97</b>	<b>2.319.137,76</b>

**F. 129 Financieel bestuur en domeinen**

Functionele code	Artikel	Ontvangsten	2024 Rekening	2025 Initieel Begr.	2025 Gewz. Begrot.	2026 Begroting
121		<b>G.O. Prestaties</b>				
		<b>Fiscale en financiële diensten.</b>				
	121 106	Creditnota's en ristorno's gewone dienst	14.663,46	892,66	892,66	
	121 161	Prestaties ten voordele van ondernemingen en gezinnen	52.147,96	500,00	500,00	500,00
		<b>Subtotaal Fiscale en financiële diensten.</b>	<b>66.811,42</b>	<b>1.392,66</b>	<b>1.392,66</b>	<b>500,00</b>
124		<b>Privaat patrimonium.</b>				
	124 163	Onroerende verhurings aan ondernemingen en gezinnen	12.596,03	12.998,76	12.998,76	13.258,73
		<b>Subtotaal Fiscale en financiële diensten.</b>	<b>12.596,03</b>	<b>12.998,76</b>	<b>12.998,76</b>	<b>13.258,73</b>
129/000/60		<b>Totaal Prestaties</b>	<b>79.407,45</b>	<b>14.391,42</b>	<b>14.391,42</b>	<b>13.758,73</b>
121		<b>G.O. Overdrachten</b>				
		<b>Fiscale en financiële diensten.</b>				
	121 465	Specifieke bijdragen	80.137,21	74.846,89	74.846,89	122.353,66
		<b>Subtotaal Privaat patrimonium.</b>	<b>80.137,21</b>	<b>74.846,89</b>	<b>74.846,89</b>	<b>122.353,66</b>
129/000/61		<b>Totaal Overdrachten</b>	<b>80.137,21</b>	<b>74.846,89</b>	<b>74.846,89</b>	<b>122.353,66</b>
124		<b>G.O. Schuld</b>				
		<b>Privaat patrimonium.</b>				
	124 272	Dividenden van de intercommunales en verenigingen bedoeld in	8.580,00	8.580,00	8.580,00	9.341,51
		<b>Subtotaal Fiscale en financiële diensten.</b>	<b>8.580,00</b>	<b>8.580,00</b>	<b>8.580,00</b>	<b>9.341,51</b>
129/000/62		<b>Totaal Schuld</b>	<b>8.580,00</b>	<b>8.580,00</b>	<b>8.580,00</b>	<b>9.341,51</b>
129/000/63		<b>Totaal G.O. 129</b>	<b>168.124,66</b>	<b>97.818,31</b>	<b>97.818,31</b>	<b>145.453,90</b>

## F. 139 Algemene diensten

Functionele code	Artikel	Uitgaven	2024 Rekening	2025 Initieel Begr.	2025 Gewz. Begrot	2026 Begroting
131		<b>G.U. Personeel</b>				
		<b>Personeelsdienst, sociale personeelsdienst,</b>				
	131 111	Bezoldigingen	1.378.973,17	1.498.322,49	1.550.301,52	1.499.251,21
	131 112	Sociale vergoedingen	219.051,52	237.923,49	242.134,61	248.763,64
	131 113	Werkgeversbijdragen	331.685,37	412.821,78	436.751,02	423.874,30
	131 115	Reiskosten en andere geldelijke tegemoetkomingen	44.842,51	67.229,35	67.229,35	58.819,88
	131 118	Gemeenschappelijke sociale dienst	215.592,74	152.099,36	152.099,36	152.098,96
		<b>Subtotaal Personeelsdienst, sociale personeelsdienst,</b>	<b>2.190.145,31</b>	<b>2.368.396,47</b>	<b>2.448.515,86</b>	<b>2.382.807,99</b>
132		<b>Verzending, kemberbewaarders, telefoon</b>				
	132 111	Bezoldigingen	501.255,40	496.658,78	484.239,60	468.827,66
	132 112	Sociale vergoedingen	37.011,12	37.203,18	41.169,28	34.727,98
	132 113	Werkgeversbijdragen	127.006,13	138.236,37	135.398,37	137.043,74
	132 115	Reiskosten en andere geldelijke tegemoetkomingen	26.317,06	28.062,25	28.062,25	25.848,75
	132 118	Gemeenschappelijke sociale dienst		695,76	695,76	656,36
			<b>Subtotaal Verzending, kemberbewaarders, telefoon</b>	<b>691.589,71</b>	<b>700.856,34</b>	<b>689.565,26</b>
133		<b>Documentatie, classement.</b>				
	133 111	Bezoldigingen	481.245,07	506.071,88	488.294,41	430.607,66
	133 112	Sociale vergoedingen	32.365,48	38.649,74	38.649,74	35.032,34
	133 113	Werkgeversbijdragen	129.900,20	148.991,19	148.697,32	135.611,26
	133 115	Reiskosten en andere geldelijke tegemoetkomingen	16.974,04	22.319,90	22.753,90	21.331,44

### F. 139 Algemene diensten

Functionele code	Artikel	Uitgaven	2024 Rekening	2025 Initieel Begr.	2025 Gewz. Begrot	2026 Begroting
134	133 118	Gemeenschappelijke sociale dienst		711,15	711,15	602,86
		<b>Subtotaal Documentatie, classement.</b>	<b>660.484,79</b>	<b>716.743,86</b>	<b>699.106,52</b>	<b>623.185,56</b>
		<b>Drukkerij</b>				
	134 111	Bezoldigingen	169.474,75	170.999,00	174.396,11	173.911,98
	134 112	Sociale vergoedingen	12.045,94	12.588,01	12.588,01	12.882,37
	134 113	Werkgeversbijdragen	25.550,02	26.368,05	26.120,29	26.904,18
	134 115	Reiskosten en andere geldelijke tegemoetkomingen	10.146,63	9.923,15	10.543,45	9.486,22
135	134 118	Gemeenschappelijke sociale dienst		239,40	239,40	243,48
		<b>Subtotaal Drukkerij</b>	<b>217.217,34</b>	<b>220.117,61</b>	<b>223.887,26</b>	<b>223.428,23</b>
		<b>Dienst van de huismeester, centrale aankoopdienst.</b>				
	135 111	Bezoldigingen	219.335,41	177.740,73	177.740,73	213.049,98
	135 112	Sociale vergoedingen	18.181,82	10.142,75	10.142,75	15.754,37
	135 113	Werkgeversbijdragen	62.425,50	57.100,64	57.100,64	68.338,39
	135 115	Reiskosten en andere geldelijke tegemoetkomingen	8.505,57	9.286,50	9.493,50	7.176,35
136	135 118	Gemeenschappelijke sociale dienst		248,84	248,84	298,27
		<b>Subtotaal Dienst van de huismeester, centrale aankoopdienst.</b>	<b>308.448,30</b>	<b>254.519,46</b>	<b>254.726,46</b>	<b>304.617,36</b>
		<b>Automobielpark.</b>				
	136 111	Bezoldigingen	774.263,35	762.362,88	767.369,92	794.972,01
	136 112	Sociale vergoedingen	57.550,04	56.002,43	56.002,43	57.771,85
	136 113	Werkgeversbijdragen	153.869,85	162.066,73	161.048,35	170.326,67
	136 115	Reiskosten en andere geldelijke tegemoetkomingen	35.249,88	38.157,60	37.216,70	35.246,18

### F. 139 Algemene diensten

Functionele code	Artikel	Uitgaven	2024 Rekening	2025 Initieel Begr.	2025 Gewz. Begrot	2026 Begroting
137	136 118	Gemeenschappelijke sociale dienst		1.046,24	1.046,24	1.091,89
		<b>Subtotaal Automobielpark.</b>	<b>1.020.933,12</b>	<b>1.019.635,88</b>	<b>1.022.683,64</b>	<b>1.059.408,60</b>
		<b>Dienst van de gebouwen.</b>				
	137 111	Bezoldigingen	1.516.916,37	1.532.966,78	1.574.190,44	1.640.184,14
	137 112	Sociale vergoedingen	91.471,98	114.836,07	114.836,07	121.310,82
	137 113	Werkgeversbijdragen	341.088,35	374.207,25	380.552,89	404.977,74
	137 115	Reiskosten en andere geldelijke tegemoetkomingen	68.793,93	77.001,59	81.067,98	74.394,46
138	137 118	Gemeenschappelijke sociale dienst		2.146,15	2.146,15	2.296,26
		<b>Subtotaal Dienst van de gebouwen.</b>	<b>2.018.270,63</b>	<b>2.101.157,84</b>	<b>2.152.793,53</b>	<b>2.243.163,42</b>
		<b>Technische diensten.</b>				
	138 111	Bezoldigingen	1.089.631,33	1.219.493,40	1.215.747,21	1.189.038,64
	138 112	Sociale vergoedingen	71.937,23	79.495,15	86.506,02	88.076,93
	138 113	Werkgeversbijdragen	258.741,33	322.295,96	321.765,07	309.843,54
	138 115	Reiskosten en andere geldelijke tegemoetkomingen	34.689,48	37.713,48	38.054,48	36.432,93
139	138 118	Gemeenschappelijke sociale dienst		1.707,29	1.707,29	1.664,65
		<b>Subtotaal Technische diensten.</b>	<b>1.454.999,37</b>	<b>1.660.705,28</b>	<b>1.663.780,07</b>	<b>1.625.056,69</b>
		<b>Informatica dienst</b>				
	139 111	Bezoldigingen	604.379,16	592.426,04	588.441,37	551.696,19
	139 112	Sociale vergoedingen	52.200,35	44.154,15	44.154,15	40.866,39
	139 113	Werkgeversbijdragen	157.707,53	179.947,68	180.334,78	166.744,73
	139 115	Reiskosten en andere geldelijke tegemoetkomingen	30.245,03	31.758,92	31.120,72	31.786,05

### F. 139 Algemene diensten

Functionele code	Artikel	Uitgaven	2024 Rekening	2025 Initieel Begr.	2025 Gewz. Begrot	2026 Begroting
	139 118	Gemeenschappelijke sociale dienst		829,40	829,40	772,37
		<b>Subtotaal Informatica dienst</b>	<b>844.532,07</b>	<b>849.116,19</b>	<b>844.880,42</b>	<b>791.865,73</b>
<b>139/000/70</b>		<b>Totaal Personeel</b>	<b>9.406.620,64</b>	<b>9.891.248,93</b>	<b>9.999.939,02</b>	<b>9.920.638,07</b>
<b>131</b>		<b>G.U. Werkingskosten</b>				
		<b>Personeelsdienst, sociale personeelsdienst,</b>				
	131 121	Terugbetaling van kosten en dienstvergoedingen	30,00	100,00	100,00	100,00
	131 122	Erelonen en vergoedingen aan niet-gemeentepersoneel	47.867,24	53.700,00	38.700,00	32.500,00
	131 123	Administratieve werkingsuitgaven	181.817,80	212.379,50	215.568,26	231.324,00
	131 124	Technische werkingsuitgaven		4.300,00	4.300,00	2.300,00
	131 125	Werkingsuitgaven voor gebouwen	7.679,99	5.200,92	5.290,97	5.245,34
	131 126	Huur en huurlasten van onroerende goederen	11.782,75	11.994,84	12.785,52	12.234,74
		<b>Subtotaal Personeelsdienst, sociale personeelsdienst,</b>	<b>249.177,78</b>	<b>287.675,26</b>	<b>276.744,75</b>	<b>283.704,08</b>
<b>132</b>		<b>Verzending, kemberbewaarders, telefoon</b>				
	132 123	Administratieve werkingsuitgaven	346.073,33	195.000,00	195.000,00	195.000,00
	132 124	Technische werkingsuitgaven		2.856,00	2.856,00	2.913,00
		<b>Subtotaal Verzending, kemberbewaarders, telefoon</b>	<b>346.073,33</b>	<b>197.856,00</b>	<b>197.856,00</b>	<b>197.913,00</b>
<b>133</b>		<b>Documentatie, classement.</b>				
	133 121	Terugbetaling van kosten en dienstvergoedingen	1.320,00	1.440,00	1.440,00	1.320,00
	133 122	Erelonen en vergoedingen aan niet-gemeentepersoneel	7.113,70	10.000,00	5.445,75	10.100,00
	133 123	Administratieve werkingsuitgaven	65.016,62	63.383,00	62.883,00	34.500,00
	133 124	Technische werkingsuitgaven	64.289,90	94.770,00	98.424,25	91.490,00

## F. 139 Algemene diensten

Functionele code	Artikel	Uitgaven	2024 Rekening	2025 Initieel Begr.	2025 Gewz. Begrot	2026 Begroting
134	133 125	Werkingsuitgaven voor gebouwen	3.230,93	5.724,78	3.256,57	5.758,41
	133 126	Huur en huurlasten van onroerende goederen	9.592,44	9.000,00	10.400,00	9.600,00
		<b>Subtotaal Documentatie, classement.</b>	<b>150.563,59</b>	<b>184.317,78</b>	<b>181.849,57</b>	<b>152.768,41</b>
		<b>Drukkerij</b>				
135	134 123	Administratieve werkingsuitgaven	42.566,03	47.000,00	49.500,00	47.000,00
	134 124	Technische werkingsuitgaven	1.985,71	3.500,00	1.000,00	4.000,00
		<b>Subtotaal Drukkerij</b>	<b>44.551,74</b>	<b>50.500,00</b>	<b>50.500,00</b>	<b>51.000,00</b>
		<b>Dienst van de huismeester, centrale aankoopdienst.</b>				
136	135 122	Erelonen en vergoedingen aan niet-gemeentepersoneel	2.862,00	2.868,00	5.868,00	5.368,00
	135 123	Administratieve werkingsuitgaven	29.814,88	30.210,08	27.186,32	28.314,00
		<b>Subtotaal Dienst van de huismeester, centrale aankoopdienst.</b>	<b>32.676,88</b>	<b>33.078,08</b>	<b>33.054,32</b>	<b>33.682,00</b>
		<b>Automobielpark.</b>				
137	136 123	Administratieve werkingsuitgaven	1.469,16	3.000,00	3.966,73	4.000,00
	136 124	Technische werkingsuitgaven	9.188,17	9.501,90	5.507,90	8.001,90
	136 125	Werkingsuitgaven voor gebouwen	13.951,32	19.004,51	24.391,52	30.827,61
	136 126	Huur en huurlasten van onroerende goederen	4.638,04	7.108,78	6.168,74	
	136 127	Exploitatiekosten voertuigen	81.548,61	82.273,17	76.804,96	81.773,17
		<b>Subtotaal Automobielpark.</b>	<b>110.795,30</b>	<b>120.888,36</b>	<b>116.839,85</b>	<b>124.602,68</b>
		<b>Dienst van de gebouwen.</b>				
	137 122	Erelonen en vergoedingen aan niet-gemeentepersoneel	60.152,14	47.780,80	51.653,38	53.200,00
	137 123	Administratieve werkingsuitgaven	39.930,19	44.061,27	49.162,59	48.059,17

### F. 139 Algemene diensten

Functionele code	Artikel	Uitgaven	2024 Rekening	2025 Initieel Begr.	2025 Gewz. Begrot	2026 Begroting
138	137 124	Technische werkingsuitgaven	33.396,89	19.223,58	26.574,84	35.804,38
	137 125	Werkingsuitgaven voor gebouwen	371.210,60	345.936,70	339.979,96	395.193,81
	137 126	Huur en huurlasten van onroerende goederen		12.000,00	12.000,00	
		<b>Subtotaal Dienst van de gebouwen.</b>	<b>504.689,82</b>	<b>469.002,35</b>	<b>479.370,77</b>	<b>532.257,36</b>
		<b>Technische diensten.</b>				
139	138 125	Werkingsuitgaven voor gebouwen	8.322,85	7.357,71	6.275,28	10.810,32
	138 126	Huur en huurlasten van onroerende goederen				5.000,00
		<b>Subtotaal Technische diensten.</b>	<b>8.322,85</b>	<b>7.357,71</b>	<b>6.275,28</b>	<b>15.810,32</b>
		<b>Informatica dienst</b>				
	139 122	Erelonen en vergoedingen aan niet-gemeentepersoneel		309.744,20	336.392,17	306.935,08
	139 123	Administratieve werkingsuitgaven	1.373.317,98	1.097.608,64	1.067.145,67	1.171.819,92
	139 124	Technische werkingsuitgaven	373,59	500,00	500,00	500,00
		<b>Subtotaal Informatica dienst</b>	<b>1.373.691,57</b>	<b>1.407.852,84</b>	<b>1.404.037,84</b>	<b>1.479.255,00</b>
<b>139/000/71</b>		<b>Totaal Werkingskosten</b>	<b>2.820.542,86</b>	<b>2.758.528,38</b>	<b>2.746.528,38</b>	<b>2.870.992,85</b>
131		<b>G.U. Overdrachten</b>				
		<b>Personeelsdienst, sociale personeelsdienst,</b>				
	131 332	Onrechtstreekse subsidies en schadeloosstellingen aan gezinn	590,90	1.015,00	1.015,00	685,00
	131 415	Specifieke bijdragen	10.800,00	10.800,00	10.800,00	10.800,00
		<b>Subtotaal Personeelsdienst, sociale personeelsdienst,</b>	<b>11.390,90</b>	<b>11.815,00</b>	<b>11.815,00</b>	<b>11.485,00</b>

**F. 139 Algemene diensten**

Functionele code	Artikel	Uitgaven	2024 Rekening	2025 Initieel Begr.	2025 Gewz. Begrot	2026 Begroting
<b>133</b>		<b>Documentatie, classement.</b>				
	133 332	Onrechtstreekse subsidies en schadeloosstellingen aan gezinn	93.932,36	99.076,72	99.076,72	103.213,16
		<b>Subtotaal Personeelsdienst, sociale personeelsdienst,</b>	<b>93.932,36</b>	<b>99.076,72</b>	<b>99.076,72</b>	<b>103.213,16</b>
<b>135</b>		<b>Dienst van de huismeester, centrale aankoopdienst.</b>				
	135 332	Onrechtstreekse subsidies en schadeloosstellingen aan gezinn		1.815,00	1.815,00	
		<b>Subtotaal Documentatie, classement.</b>		<b>1.815,00</b>	<b>1.815,00</b>	
<b>139/000/72</b>		<b>Totaal Overdrachten</b>	<b>105.323,26</b>	<b>112.706,72</b>	<b>112.706,72</b>	<b>114.698,16</b>
		<b>G.U. Schuld</b>				
<b>131</b>		<b>Personeelsdienst, sociale personeelsdienst,</b>				
	131 211	Financiële kosten van leningen ten laste van de gemeente	4.137,26	3.153,54	3.154,21	2.139,18
	131 911	Aflossing van leningen ten laste van de gemeente	30.460,89	28.278,87	28.278,87	29.293,23
		<b>Subtotaal Personeelsdienst, sociale personeelsdienst,</b>	<b>34.598,15</b>	<b>31.432,41</b>	<b>31.433,08</b>	<b>31.432,41</b>
<b>133</b>		<b>Documentatie, classement.</b>				
	133 211	Financiële kosten van leningen ten laste van de gemeente	278,07	191,21	737,54	862,73
	133 911	Aflossing van leningen ten laste van de gemeente	31.330,84	9.101,23	9.101,23	9.142,19
		<b>Subtotaal Documentatie, classement.</b>	<b>31.608,91</b>	<b>9.292,44</b>	<b>9.838,77</b>	<b>10.004,92</b>
<b>136</b>		<b>Automobielpark.</b>				
	136 211	Financiële kosten van leningen ten laste van de gemeente	35.019,61	30.972,10	34.172,10	27.508,62
	136 911	Aflossing van leningen ten laste van de gemeente	155.459,06	184.565,18	185.545,18	181.525,86
		<b>Subtotaal Automobielpark.</b>	<b>190.478,67</b>	<b>215.537,28</b>	<b>219.717,28</b>	<b>209.034,48</b>

### F. 139 Algemene diensten

Functionele code	Artikel	Uitgaven	2024 Rekening	2025 Initieel Begr.	2025 Gewz. Begrot	2026 Begroting
<b>137</b>		<b>Dienst van de gebouwen.</b>				
	137 211	Financiële kosten van leningen ten laste van de gemeente	29.460,03	28.445,78	31.256,78	28.672,37
	137 911	Aflossing van leningen ten laste van de gemeente	154.562,07	161.580,21	173.680,21	141.450,02
		<b>Subtotaal Dienst van de gebouwen.</b>	<b>184.022,10</b>	<b>190.025,99</b>	<b>204.936,99</b>	<b>170.122,39</b>
<b>139</b>		<b>Informatica dienst</b>				
	139 211	Financiële kosten van leningen ten laste van de gemeente	29.541,83	34.905,66	34.905,66	27.796,55
	139 911	Aflossing van leningen ten laste van de gemeente	238.185,87	358.693,81	351.155,81	305.521,00
		<b>Subtotaal Informatica dienst</b>	<b>267.727,70</b>	<b>393.599,47</b>	<b>386.061,47</b>	<b>333.317,55</b>
<b>139/000/7x</b>		<b>Totaal Schuld</b>	<b>708.435,53</b>	<b>839.887,59</b>	<b>851.987,59</b>	<b>753.911,75</b>
<b>139/000/73</b>		<b>Totaal G.U. 139</b>	<b>13.040.922,29</b>	<b>13.602.371,62</b>	<b>13.711.161,71</b>	<b>13.660.240,83</b>

**F. 139 Algemene diensten**

Functionele code	Artikel	Ontvangsten	2024 Rekening	2025 Initieel Begr.	2025 Gewz. Begrot.	2026 Begroting
137		<b>G.O. Prestaties</b>				
		<b>Dienst van de gebouwen.</b>				
	137 106	Creditnota's en ristorno's gewone dienst	21,18	200,00	200,00	13.183,83
	137 161	Prestaties ten voordele van ondernemingen en gezinnen	1.486,00	53.000,00	53.000,00	50.000,00
		<b>Subtotaal Dienst van de gebouwen.</b>	<b>1.507,18</b>	<b>53.200,00</b>	<b>53.200,00</b>	<b>63.183,83</b>
138		<b>Technische diensten.</b>				
	138 106	Creditnota's en ristorno's gewone dienst	812,58	200,00	200,00	
		<b>Subtotaal Dienst van de gebouwen.</b>	<b>812,58</b>	<b>200,00</b>	<b>200,00</b>	
139		<b>Informatica dienst</b>				
	139 106	Creditnota's en ristorno's gewone dienst	258,96			
		<b>Subtotaal Technische diensten.</b>	<b>258,96</b>			
139/000/60		<b>Totaal Prestaties</b>	<b>2.578,72</b>	<b>53.400,00</b>	<b>53.400,00</b>	<b>63.183,83</b>
131		<b>G.O. Overdrachten</b>				
		<b>Personeelsdienst, sociale personeelsdienst,</b>				
	131 465	Specifieke bijdragen	84.626,85	70.093,00	70.093,00	120.398,17
		<b>Subtotaal Informatica dienst</b>	<b>84.626,85</b>	<b>70.093,00</b>	<b>70.093,00</b>	<b>120.398,17</b>
132		<b>Verzending, kemberbewaarders, telefoon</b>				
	132 465	Specifieke bijdragen	47.252,94	45.767,86	45.767,86	37.884,93
		<b>Subtotaal Personeelsdienst, sociale personeelsdienst,</b>	<b>47.252,94</b>	<b>45.767,86</b>	<b>45.767,86</b>	<b>37.884,93</b>

### F. 139 Algemene diensten

Functionele code	Artikel	Ontvangsten	2024 Rekening	2025 Initieel Begr.	2025 Gewz. Begrot.	2026 Begroting
<b>133</b>		<b>Documentatie, classement.</b>				
	133 465	Specifieke bijdragen	33.070,49	28.982,77	28.982,77	35.600,48
		<b>Subtotaal Verzending, kemerbewaarders, telefoon</b>	<b>33.070,49</b>	<b>28.982,77</b>	<b>28.982,77</b>	<b>35.600,48</b>
<b>134</b>		<b>Drukkerij</b>				
	134 465	Specifieke bijdragen	18.916,31	21.186,26	21.186,26	12.886,71
		<b>Subtotaal Documentatie, classement.</b>	<b>18.916,31</b>	<b>21.186,26</b>	<b>21.186,26</b>	<b>12.886,71</b>
<b>135</b>		<b>Dienst van de huismeester, centrale aankoopdienst.</b>				
	135 465	Specifieke bijdragen	15.808,08	19.212,75	19.212,75	17.499,09
		<b>Subtotaal Drukkerij</b>	<b>15.808,08</b>	<b>19.212,75</b>	<b>19.212,75</b>	<b>17.499,09</b>
<b>136</b>		<b>Automobielpark.</b>				
	136 465	Specifieke bijdragen	76.399,36	77.453,84	77.453,84	61.146,33
		<b>Subtotaal Dienst van de huismeester, centrale aankoopdienst.</b>	<b>76.399,36</b>	<b>77.453,84</b>	<b>77.453,84</b>	<b>61.146,33</b>
<b>137</b>		<b>Dienst van de gebouwen.</b>				
	137 380	Andere bijdragen uit ondernemingen en gezinnen	14.319,93			
	137 465	Specifieke bijdragen	143.222,52	139.135,93	139.135,93	128.890,92
		<b>Subtotaal Dienst van de gebouwen.</b>	<b>157.542,45</b>	<b>139.135,93</b>	<b>139.135,93</b>	<b>128.890,92</b>
<b>138</b>		<b>Technische diensten.</b>				
	138 465	Specifieke bijdragen	44.931,05	41.759,38	41.759,38	94.210,11
		<b>Subtotaal Dienst van de gebouwen.</b>	<b>44.931,05</b>	<b>41.759,38</b>	<b>41.759,38</b>	<b>94.210,11</b>

**F. 139 Algemene diensten**

Functionele code	Artikel	Ontvangsten	2024 Rekening	2025 Initieel Begr.	2025 Gewz. Begrot.	2026 Begroting
<b>139</b>	139 465	<b>Informatica dienst</b>				
		Specifieke bijdragen	55.756,46	46.643,51	46.643,51	44.826,23
		<b>Subtotaal Technische diensten.</b>	<b>55.756,46</b>	<b>46.643,51</b>	<b>46.643,51</b>	<b>44.826,23</b>
<b>139/000/61</b>		<b>Totaal Overdrachten</b>	<b>534.303,99</b>	<b>490.235,30</b>	<b>490.235,30</b>	<b>553.342,97</b>
<b>139/000/63</b>		<b>Totaal G.O. 139</b>	<b>536.882,71</b>	<b>543.635,30</b>	<b>543.635,30</b>	<b>616.526,80</b>

### F. 159 Buitenlandse betrekkingen

Functionele code	Artikel	Uitgaven	2024 Rekening	2025 Initieel Begr.	2025 Gewz. Begrot	2026 Begroting
150		<b>G.U. Personeel</b>				
		<b>Buitenlandse betrekkingen</b>				
	150 111	Bezoldigingen	44.960,16	31.370,14	24.042,14	27.162,87
	150 112	Sociale vergoedingen	4.041,02	4.319,20	4.319,20	2.012,06
	150 113	Werkgeversbijdragen	12.982,82	10.077,91	8.057,91	8.726,29
	150 115	Reiskosten en andere geldelijke tegemoetkomingen	2.482,88	1.974,90	2.302,90	1.767,60
	150 118	Gemeenschappelijke sociale dienst		43,92	43,92	38,03
		<b>Subtotaal Buitenlandse betrekkingen</b>	<b>64.466,88</b>	<b>47.786,07</b>	<b>38.766,07</b>	<b>39.706,85</b>
159/000/70		<b>Totaal Personeel</b>	<b>64.466,88</b>	<b>47.786,07</b>	<b>38.766,07</b>	<b>39.706,85</b>
150		<b>G.U. Werkingskosten</b>				
		<b>Buitenlandse betrekkingen</b>				
	150 121	Terugbetaling van kosten en dienstvergoedingen	10.239,73	27.000,00	27.000,00	11.988,59
	150 122	Erelonen en vergoedingen aan niet-gemeentepersoneel	485,85	3.500,00	1.500,00	3.500,00
	150 123	Administratieve werkingsuitgaven	89.121,15	137.914,66	136.414,66	57.500,00
150 124	Technische werkingsuitgaven	831,06	6.950,00	4.450,00	5.000,00	
		<b>Subtotaal Buitenlandse betrekkingen</b>	<b>100.677,79</b>	<b>175.364,66</b>	<b>169.364,66</b>	<b>77.988,59</b>
159/000/71		<b>Totaal Werkingskosten</b>	<b>100.677,79</b>	<b>175.364,66</b>	<b>169.364,66</b>	<b>77.988,59</b>

### F. 159 Buitenlandse betrekkingen

Functionele code	Artikel	Uitgaven	2024 Rekening	2025 Initieel Begr.	2025 Gewz. Begrot	2026 Begroting
150	150 332	<b>G.U. Overdrachten</b>				
		<b>Buitenlandse betrekkingen</b>				
		Onrechtstreekse subsidies en schadeloosstellingen aan gezinn	8.000,00	8.000,00	8.000,00	8.000,00
		<b>Subtotaal Buitenlandse betrekkingen</b>	<b>8.000,00</b>	<b>8.000,00</b>	<b>8.000,00</b>	<b>8.000,00</b>
159/000/72		<b>Totaal Overdrachten</b>	<b>8.000,00</b>	<b>8.000,00</b>	<b>8.000,00</b>	<b>8.000,00</b>
159/000/73		<b>Totaal G.U. 159</b>	<b>173.144,67</b>	<b>231.150,73</b>	<b>216.130,73</b>	<b>125.695,44</b>

### F. 159 Buitenlandse betrekkingen

Functionele code	Artikel	Ontvangsten	2024 Rekening	2025 Initieel Begr.	2025 Gewz. Begrot.	2026 Begroting
150	150 106	<b>G.O. Prestaties</b>				
		<b>Buitenlandse betrekkingen</b>				
		Creditnota's en ristorno's gewone dienst		6.260,00	6.260,00	
		<b>Subtotaal Buitenlandse betrekkingen</b>		<b>6.260,00</b>	<b>6.260,00</b>	
159/000/60		<b>Totaal Prestaties</b>		<b>6.260,00</b>	<b>6.260,00</b>	
150	150 380	<b>G.O. Overdrachten</b>				
		<b>Buitenlandse betrekkingen</b>				
		Andere bijdragen uit ondernemingen en gezinnen	76.067,23	154.364,66	154.364,66	57.988,59
		150 465	Specifieke bijdragen	1.736,89	1.737,02	1.737,02
		<b>Subtotaal Buitenlandse betrekkingen</b>	<b>77.804,12</b>	<b>156.101,68</b>	<b>156.101,68</b>	<b>60.224,11</b>
159/000/61		<b>Totaal Overdrachten</b>	<b>77.804,12</b>	<b>156.101,68</b>	<b>156.101,68</b>	<b>60.224,11</b>
159/000/63		<b>Totaal G.O. 159</b>	<b>77.804,12</b>	<b>162.361,68</b>	<b>162.361,68</b>	<b>60.224,11</b>

**F. 339 Openbare orde en veiligheid**

Functionele code	Artikel	Uitgaven	2024 Rekening	2025 Initieel Begr.	2025 Gewz. Begrot	2026 Begroting
<b>300</b>		<b>G.U. Personeel</b>				
		<b>Preventie en veiligheid contracten</b>				
	300 111	Bezoldigingen	2.768.978,25	2.958.760,94	2.801.149,91	2.760.994,90
	300 112	Sociale vergoedingen	221.219,17	213.984,68	218.526,81	200.933,32
	300 113	Werkgeversbijdragen	799.969,53	932.972,03	887.423,76	875.859,36
	300 115	Reiskosten en andere geldelijke tegemoetkomingen	102.357,74	143.480,98	136.824,67	108.928,27
	300 118	Gemeenschappelijke sociale dienst		4.035,46	4.035,46	3.761,64
		<b>Subtotaal Preventie en veiligheid contracten</b>	<b>3.892.524,69</b>	<b>4.253.234,09</b>	<b>4.047.960,61</b>	<b>3.950.477,49</b>
<b>330</b>		<b>Gemeentepolitie</b>				
	330 111	Bezoldigingen	433.705,24			
	330 112	Sociale vergoedingen	37.651,15			
	330 113	Werkgeversbijdragen	127.222,04		245,23	
	330 115	Reiskosten en andere geldelijke tegemoetkomingen	9.197,09			
		<b>Subtotaal Gemeentepolitie</b>	<b>607.775,52</b>		<b>245,23</b>	
<b>339/000/70</b>		<b>Totaal Personeel</b>	<b>4.500.300,21</b>	<b>4.253.234,09</b>	<b>4.048.205,84</b>	<b>3.950.477,49</b>
<b>300</b>		<b>G.U. Werkingskosten</b>				
		<b>Preventie en veiligheid contracten</b>				
	300 121	Terugbetaling van kosten en dienstvergoedingen	169,33	300,00	300,00	300,00
	300 122	Erelonen en vergoedingen aan niet-gemeentepersoneel	27.681,87	23.548,39	21.548,39	24.000,00
	300 123	Administratieve werkingsuitgaven	29.877,72	44.500,00	34.500,00	24.670,00
300 124	Technische werkingsuitgaven	96.218,32	111.200,00	113.200,00	111.284,00	

**F. 339 Openbare orde en veiligheid**

Functionele code	Artikel	Uitgaven	2024 Rekening	2025 Initieel Begr.	2025 Gewz. Begrot	2026 Begroting
322	300 125	Werkingsuitgaven voor gebouwen	51.144,55	50.714,92	50.677,41	50.482,06
	300 126	Huur en huurlasten van onroerende goederen	10.559,27	4.600,00	4.600,00	4.600,00
		<b>Subtotaal Preventie en veiligheid contracten</b>	<b>215.651,06</b>	<b>234.863,31</b>	<b>224.825,80</b>	<b>215.336,06</b>
		<b>Vrederecht, arbeidsrechtbank</b>				
330	322 125	Werkingsuitgaven voor gebouwen	1.352,66	1.717,75	1.717,75	1.744,21
		<b>Subtotaal Preventie en veiligheid contracten</b>	<b>1.352,66</b>	<b>1.717,75</b>	<b>1.717,75</b>	<b>1.744,21</b>
		<b>Gemeentepolitie</b>				
	330 122	Erelonen en vergoedingen aan niet-gemeentepersoneel	290,40		37,51	500,00
	330 123	Administratieve werkingsuitgaven	47,58			
	330 125	Werkingsuitgaven voor gebouwen	11.295,54	12.255,39	12.255,39	12.488,77
		<b>Subtotaal Gemeentepolitie</b>	<b>11.633,52</b>	<b>12.255,39</b>	<b>12.292,90</b>	<b>12.988,77</b>
<b>339/000/71</b>		<b>Totaal Werkingskosten</b>	<b>228.637,24</b>	<b>248.836,45</b>	<b>238.836,45</b>	<b>230.069,04</b>
300		<b>G.U. Overdrachten</b>				
		<b>Preventie en veiligheid contracten</b>				
	300 322	Schadeloosstellingen aan ondernemingen		4.000,00	4.000,00	4.000,00
	300 331	Rechtstreekse subsidies aan gezinnen	6.227,27	13.000,00	11.619,36	13.000,00
	300 332	Onrechtstreekse subsidies en schadeloosstellingen aan gezinn	16.799,94	17.158,94	16.860,94	17.228,94
	300 435	Specifieke bijdragen			1.678,64	
		<b>Subtotaal Preventie en veiligheid contracten</b>	<b>23.027,21</b>	<b>34.158,94</b>	<b>34.158,94</b>	<b>34.228,94</b>

**F. 339 Openbare orde en veiligheid**

Functionele code	Artikel	Uitgaven	2024 Rekening	2025 Initieel Begr.	2025 Gewz. Begrot	2026 Begroting
<b>330</b>		<b>Gemeentepolitie</b>				
	330 435	Specifieke bijdragen	18.431.023,52	20.888.048,46	21.565.144,95	22.165.508,46
		<b>Subtotaal Preventie en veiligheid contracten</b>	<b>18.431.023,52</b>	<b>20.888.048,46</b>	<b>21.565.144,95</b>	<b>22.165.508,46</b>
<b>339/000/72</b>		<b>Totaal Overdrachten</b>	<b>18.454.050,73</b>	<b>20.922.207,40</b>	<b>21.599.303,89</b>	<b>22.199.737,40</b>
<b>330</b>		<b>G.U. Overboekingen</b>				
		<b>Gemeentepolitie</b>				
	330 954	Overboekingen naar het gewoon reservefonds	250.000,00			
		<b>Subtotaal Gemeentepolitie</b>	<b>250.000,00</b>			
<b>339/000/78</b>		<b>Totaal Overboekingen</b>	<b>250.000,00</b>			
<b>300</b>		<b>G.U. Schuld</b>				
		<b>Preventie en veiligheid contracten</b>				
	300 211	Financiële kosten van leningen ten laste van de gemeente	1.051,73	811,95	811,95	651,90
	300 911	Aflossing van leningen ten laste van de gemeente		4.481,14	4.481,14	4.639,73
		<b>Subtotaal Preventie en veiligheid contracten</b>	<b>1.051,73</b>	<b>5.293,09</b>	<b>5.293,09</b>	<b>5.291,63</b>
<b>330</b>		<b>Gemeentepolitie</b>				
	330 211	Financiële kosten van leningen ten laste van de gemeente	13.725,24	34.609,85	46.242,85	32.972,44
	330 911	Aflossing van leningen ten laste van de gemeente	14.274,22	54.102,07	49.969,07	55.723,19
		<b>Subtotaal Gemeentepolitie</b>	<b>27.999,46</b>	<b>88.711,92</b>	<b>96.211,92</b>	<b>88.695,63</b>
<b>339/000/7x</b>		<b>Totaal Schuld</b>	<b>29.051,19</b>	<b>94.005,01</b>	<b>101.505,01</b>	<b>93.987,26</b>
<b>339/000/73</b>		<b>Totaal G.U. 339</b>	<b>23.462.039,37</b>	<b>25.518.282,95</b>	<b>25.987.851,19</b>	<b>26.474.271,19</b>

**F. 339 Openbare orde en veiligheid**

Functionele code	Artikel	Ontvangsten	2024 Rekening	2025 Initieel Begr.	2025 Gewz. Begrot.	2026 Begroting
300		<b>G.O. Prestaties</b>				
		<b>Preventie en veiligheid contracten</b>				
	300 106	Creditnota's en ristorno's gewone dienst	190,76	200,00	200,00	
	300 161	Prestaties ten voordele van ondernemingen en gezinnen	793,40	800,00	800,00	1.000,00
		<b>Subtotaal Preventie en veiligheid contracten</b>	<b>984,16</b>	<b>1.000,00</b>	<b>1.000,00</b>	<b>1.000,00</b>
330		<b>Gemeentepolitie</b>				
	330 106	Creditnota's en ristorno's gewone dienst				
		<b>Subtotaal Preventie en veiligheid contracten</b>				
339/000/60		<b>Totaal Prestaties</b>	<b>984,16</b>	<b>1.000,00</b>	<b>1.000,00</b>	<b>1.000,00</b>
300		<b>G.O. Overdrachten</b>				
		<b>Preventie en veiligheid contracten</b>				
	300 465	Specifieke bijdragen	3.920.721,21	4.028.164,99	4.036.949,11	3.991.175,80
	300 485	Specifieke bijdragen van andere overheidsinstellingen			1.000,00	
		<b>Subtotaal Preventie en veiligheid contracten</b>	<b>3.920.721,21</b>	<b>4.028.164,99</b>	<b>4.037.949,11</b>	<b>3.991.175,80</b>
330		<b>Gemeentepolitie</b>				
	330 465	Specifieke bijdragen	26.025,08	18.392,68	18.392,68	600,00
		<b>Subtotaal Preventie en veiligheid contracten</b>	<b>26.025,08</b>	<b>18.392,68</b>	<b>18.392,68</b>	<b>600,00</b>
339/000/61		<b>Totaal Overdrachten</b>	<b>3.946.746,29</b>	<b>4.046.557,67</b>	<b>4.056.341,79</b>	<b>3.991.775,80</b>

**F. 339 Openbare orde en veiligheid**

Functionele code	Artikel	Ontvangsten	2024 Rekening	2025 Initieel Begr.	2025 Gewz. Begrot.	2026 Begroting
330	330 994	<b>G.O. Overboekingen</b>				
		<b>Gemeentepolitie</b>				
		Overboekingen uit het gewone reservefonds			250.000,00	
		<b>Subtotaal Gemeentepolitie</b>			<b>250.000,00</b>	
339/000/68		<b>Totaal Overboekingen</b>			<b>250.000,00</b>	
339/000/63		<b>Totaal G.O. 339</b>	<b>3.947.730,45</b>	<b>4.047.557,67</b>	<b>4.307.341,79</b>	<b>3.992.775,80</b>

**F. 429 Verkeer en waterstaat**

Functionele code	Artikel	Uitgaven	2024 Rekening	2025 Initieel Begr.	2025 Gewz. Begrot	2026 Begroting
<b>410</b>		<b>G.U. Personeel</b>				
		<b>Wetenschappelijk onderzoek voor verkeer.</b>				
	410 111	Bezoldigingen	151.444,96	189.108,24	217.279,47	228.418,83
	410 112	Sociale vergoedingen	5.424,42	11.330,99	11.330,99	16.919,91
	410 113	Werkgeversbijdragen	43.558,84	60.752,54	71.060,54	73.381,38
	410 115	Reiskosten en andere geldelijke tegemoetkomingen	6.048,81	6.028,56	7.431,56	6.689,16
	410 118	Gemeenschappelijke sociale dienst		264,75	264,75	319,78
		<b>Subtotaal Wetenschappelijk onderzoek voor verkeer.</b>	<b>206.477,03</b>	<b>267.485,08</b>	<b>307.367,31</b>	<b>325.729,06</b>
<b>421</b>		<b>Infrastructuur - Waterstaat</b>				
	421 111	Bezoldigingen	700.184,89	700.881,78	710.284,01	737.115,38
	421 112	Sociale vergoedingen	49.335,22	59.511,12	61.453,42	54.601,14
	421 113	Werkgeversbijdragen	181.457,90	200.312,16	202.693,93	208.741,85
	421 115	Reiskosten en andere geldelijke tegemoetkomingen	26.300,43	30.917,20	32.348,87	29.393,01
	421 118	Gemeenschappelijke sociale dienst		981,23	981,23	1.031,96
			<b>Subtotaal Infrastructuur - Waterstaat</b>	<b>957.278,44</b>	<b>992.603,49</b>	<b>1.007.761,46</b>
<b>424</b>		<b>Parkeerplaatsen.</b>				
	424 111	Bezoldigingen	200.814,01	80.764,06	67.161,63	
	424 112	Sociale vergoedingen	16.953,42	11.571,31	12.925,22	
	424 113	Werkgeversbijdragen	58.574,16	25.946,10	21.993,68	
	424 115	Reiskosten en andere geldelijke tegemoetkomingen	6.393,95	6.163,25	4.110,26	

**F. 429 Verkeer en waterstaat**

Functionele code	Artikel	Uitgaven	2024 Rekening	2025 Initieel Begr.	2025 Gewz. Begrot	2026 Begroting
	424 118	Gemeenschappelijke sociale dienst		113,07	91,21	
		<b>Subtotaal Parkeerplaatsen.</b>	<b>282.735,54</b>	<b>124.557,79</b>	<b>106.282,00</b>	
<b>429/000/70</b>		<b>Totaal Personeel</b>	<b>1.446.491,01</b>	<b>1.384.646,36</b>	<b>1.421.410,77</b>	<b>1.356.612,40</b>
		<b>G.U. Werkingskosten</b>				
<b>410</b>		<b>Wetenschappelijk onderzoek voor verkeer.</b>				
	410 123	Administratieve werkingsuitgaven	54.450,00			
	410 124	Technische werkingsuitgaven	104.682,27	191.767,73	191.767,73	36.600,00
		<b>Subtotaal Wetenschappelijk onderzoek voor verkeer.</b>	<b>159.132,27</b>	<b>191.767,73</b>	<b>191.767,73</b>	<b>36.600,00</b>
<b>421</b>		<b>Infrastructuur - Waterstaat</b>				
	421 122	Erelonen en vergoedingen aan niet-gemeentepersoneel		2.420,00		
	421 123	Administratieve werkingsuitgaven	21.563,72	17.543,52	17.543,52	17.834,39
	421 124	Technische werkingsuitgaven	155.830,19	132.211,54	133.851,13	137.300,00
	421 125	Werkingsuitgaven voor gebouwen	8.104,91	9.069,75	9.850,16	9.637,51
		<b>Subtotaal Infrastructuur - Waterstaat</b>	<b>185.498,82</b>	<b>161.244,81</b>	<b>161.244,81</b>	<b>164.771,90</b>
<b>423</b>		<b>Verkeersregelingen</b>				
	423 124	Technische werkingsuitgaven	17.994,21	15.000,00	15.000,00	15.000,00
		<b>Subtotaal Infrastructuur - Waterstaat</b>	<b>17.994,21</b>	<b>15.000,00</b>	<b>15.000,00</b>	<b>15.000,00</b>
<b>424</b>		<b>Parkeerplaatsen.</b>				
	424 121	Terugbetaling van kosten en dienstvergoedingen		100.000,00	85.000,00	75.000,00
	424 123	Administratieve werkingsuitgaven	93,30			
		<b>Subtotaal Parkeerplaatsen.</b>	<b>93,30</b>	<b>100.000,00</b>	<b>85.000,00</b>	<b>75.000,00</b>

**F. 429 Verkeer en waterstaat**

Functionele code	Artikel	Uitgaven	2024 Rekening	2025 Initieel Begr.	2025 Gewz. Begrot	2026 Begroting
<b>425</b>		<b>Diverse wegwitruistungen</b>				
	425 124	Technische werkingsuitgaven	681,11	3.368,46	3.368,46	700,00
	425 125	Werkingsuitgaven voor gebouwen	6.419,86	11.321,57	11.321,57	7.500,86
		<b>Subtotaal Diverse wegwitruistungen</b>	<b>7.100,97</b>	<b>14.690,03</b>	<b>14.690,03</b>	<b>8.200,86</b>
<b>426</b>		<b>Openbare verlichting.</b>				
	426 124	Technische werkingsuitgaven	83.851,80	86.450,00	86.450,00	86.450,00
	426 125	Werkingsuitgaven voor gebouwen	10.171,59	9.133,76	9.133,76	8.000,00
		<b>Subtotaal Openbare verlichting.</b>	<b>94.023,39</b>	<b>95.583,76</b>	<b>95.583,76</b>	<b>94.450,00</b>
<b>429/000/71</b>		<b>Totaal Werkingskosten</b>	<b>463.842,96</b>	<b>578.286,33</b>	<b>563.286,33</b>	<b>394.022,76</b>
<b>424</b>		<b>G.U. Overdrachten</b>				
		<b>Parkeerplaatsen.</b>				
	424 322	Schadeloosstellingen aan ondernemingen		6.560,65	6.560,65	
	424 332	Onrechtstreekse subsidies en schadeloosstellingen aan gezinn	14.353,37			
		<b>Subtotaal Parkeerplaatsen.</b>	<b>14.353,37</b>	<b>6.560,65</b>	<b>6.560,65</b>	
<b>429/000/72</b>		<b>Totaal Overdrachten</b>	<b>14.353,37</b>	<b>6.560,65</b>	<b>6.560,65</b>	
<b>421</b>		<b>G.U. Schuld</b>				
		<b>Infrastructuur - Waterstaat</b>				
	421 211	Financiële kosten van leningen ten laste van de gemeente	106.817,43	111.581,14	139.967,58	115.608,71
	421 911	Aflossing van leningen ten laste van de gemeente	256.649,62	363.537,80	344.359,10	336.694,54
		<b>Subtotaal Infrastructuur - Waterstaat</b>	<b>363.467,05</b>	<b>475.118,94</b>	<b>484.326,68</b>	<b>452.303,25</b>

**F. 429 Verkeer en waterstaat**

Functionele code	Artikel	Uitgaven	2024 Rekening	2025 Initieel Begr.	2025 Gewz. Begrot	2026 Begroting
<b>425</b>		<b>Diverse weguitrustingen</b>				
	425 211	Financiële kosten van leningen ten laste van de gemeente	2.005,49	1.956,15	2.032,98	1.669,22
	425 911	Aflossing van leningen ten laste van de gemeente	17.188,50	11.616,87	18.832,30	11.986,57
		<b>Subtotaal Diverse weguitrustingen</b>	<b>19.193,99</b>	<b>13.573,02</b>	<b>20.865,28</b>	<b>13.655,79</b>
<b>426</b>		<b>Openbare verlichting.</b>				
	426 211	Financiële kosten van leningen ten laste van de gemeente	4.622,28	3.847,91	3.847,91	3.256,49
	426 911	Aflossing van leningen ten laste van de gemeente	5.563,98	17.245,83	17.245,83	14.318,62
		<b>Subtotaal Openbare verlichting.</b>	<b>10.186,26</b>	<b>21.093,74</b>	<b>21.093,74</b>	<b>17.575,11</b>
<b>429/000/7x</b>		<b>Totaal Schuld</b>	<b>392.847,30</b>	<b>509.785,70</b>	<b>526.285,70</b>	<b>483.534,15</b>
<b>429/000/73</b>		<b>Totaal G.U. 429</b>	<b>2.317.534,64</b>	<b>2.479.279,04</b>	<b>2.517.543,45</b>	<b>2.234.169,31</b>

**F. 429 Verkeer en waterstaat**

Functionele code	Artikel	Ontvangsten	2024 Rekening	2025 Initieel Begr.	2025 Gewz. Begrot.	2026 Begroting
421		<b>G.O. Prestaties</b>				
		<b>Infrastructuur - Waterstaat</b>				
	421 106	Creditnota's en ristorno's gewone dienst	16.990,75	71.014,84	71.014,84	2.021,88
	421 161	Prestaties ten voordele van ondernemingen en gezinnen	33.186,04	33.000,00	33.000,00	33.000,00
	421 180	Ontvangsten van wegen	35.330,11	40.359,50	65.359,50	86.042,69
		<b>Subtotaal Infrastructuur - Waterstaat</b>	<b>85.506,90</b>	<b>144.374,34</b>	<b>169.374,34</b>	<b>121.064,57</b>
424		<b>Parkeerplaatsen.</b>				
	424 106	Creditnota's en ristorno's gewone dienst	103,20			
	424 161	Prestaties ten voordele van ondernemingen en gezinnen	9.036.069,08	9.261.497,35	9.261.497,35	9.925.297,30
		<b>Subtotaal Parkeerplaatsen.</b>	<b>9.036.172,28</b>	<b>9.261.497,35</b>	<b>9.261.497,35</b>	<b>9.925.297,30</b>
425		<b>Diverse weguitrustingen</b>				
	425 106	Creditnota's en ristorno's gewone dienst	2.034,95	200,00	200,00	
		<b>Subtotaal Parkeerplaatsen.</b>	<b>2.034,95</b>	<b>200,00</b>	<b>200,00</b>	
426		<b>Openbare verlichting.</b>				
	426 106	Creditnota's en ristorno's gewone dienst	567,52	200,00	200,00	
		<b>Subtotaal Diverse weguitrustingen</b>	<b>567,52</b>	<b>200,00</b>	<b>200,00</b>	
429/000/60		<b>Totaal Prestaties</b>	<b>9.124.281,65</b>	<b>9.406.271,69</b>	<b>9.431.271,69</b>	<b>10.046.361,87</b>
410		<b>G.O. Overdrachten</b>				
		<b>Wetenschappelijk onderzoek voor verkeer.</b>				
	410 465	Specifieke bijdragen	303.536,12	349.999,80	349.999,80	152.870,00
		<b>Subtotaal Openbare verlichting.</b>	<b>303.536,12</b>	<b>349.999,80</b>	<b>349.999,80</b>	<b>152.870,00</b>

**F. 429 Verkeer en waterstaat**

Functionele code	Artikel	Ontvangsten	2024 Rekening	2025 Initieel Begr.	2025 Gewz. Begrot.	2026 Begroting
<b>421</b>		<b>Infrastructuur - Waterstaat</b>				
	421 380	Andere bijdragen uit ondernemingen en gezinnen	9.872,67	10.000,00	10.000,00	10.000,00
	421 465	Specifieke bijdragen	31.370,37	15.890,19	15.890,19	59.211,01
		<b>Subtotaal Infrastructuur - Waterstaat</b>	<b>41.243,04</b>	<b>25.890,19</b>	<b>25.890,19</b>	<b>69.211,01</b>
<b>424</b>		<b>Parkeerplaatsen.</b>				
	424 465	Specifieke bijdragen	59.568,52	86.908,81	86.908,81	
		<b>Subtotaal Infrastructuur - Waterstaat</b>	<b>59.568,52</b>	<b>86.908,81</b>	<b>86.908,81</b>	
<b>429/000/61</b>		<b>Totaal Overdrachten</b>	<b>404.347,68</b>	<b>462.798,80</b>	<b>462.798,80</b>	<b>222.081,01</b>
<b>429/000/63</b>		<b>Totaal G.O. 429</b>	<b>9.528.629,33</b>	<b>9.869.070,49</b>	<b>9.894.070,49</b>	<b>10.268.442,88</b>

**F. 569 Handel, nijverheid en middenstand**

Functionele code	Artikel	Uitgaven	2024 Rekening	2025 Initieel Begr.	2025 Gewz. Begrot	2026 Begroting
520		<b>G.U. Personeel</b>				
		<b>Handel, ambachten en Industrie</b>				
	520 111	Bezoldigingen	112.722,69	147.696,91	147.696,91	178.152,53
	520 112	Sociale vergoedingen	9.622,24	9.037,33	9.037,33	12.591,42
	520 113	Werkgeversbijdragen	32.856,34	47.448,82	47.448,82	54.875,53
	520 115	Reiskosten en andere geldelijke tegemoetkomingen	4.563,82	8.563,02	8.563,02	7.710,79
	520 118	Gemeenschappelijke sociale dienst		206,78	206,78	249,41
		<b>Subtotaal Handel, ambachten en Industrie</b>	<b>159.765,09</b>	<b>212.952,86</b>	<b>212.952,86</b>	<b>253.579,68</b>
561		<b>Diensten voor toerisme en verenigingen voor vreemdelingenver</b>				
	561 111	Bezoldigingen		21.000,00		
	561 113	Werkgeversbijdragen		6.746,42		
	561 115	Reiskosten en andere geldelijke tegemoetkomingen		1.643,90		
	561 118	Gemeenschappelijke sociale dienst		29,40		
		<b>Subtotaal Diensten voor toerisme en verenigingen voor vreemdelingenver</b>		<b>29.419,72</b>		
569/000/70		<b>Totaal Personeel</b>	<b>159.765,09</b>	<b>242.372,58</b>	<b>212.952,86</b>	<b>253.579,68</b>
520		<b>G.U. Werkingskosten</b>				
		<b>Handel, ambachten en Industrie</b>				
	520 122	Erelonen en vergoedingen aan niet-gemeentepersoneel	2.470,05	1.500,00	10.442,85	1.500,00
	520 123	Administratieve werkingsuitgaven	1.183,22	1.250,00		1.250,00
	520 124	Technische werkingsuitgaven	1.955,21	3.670,00	1.000,00	3.670,00

**F. 569 Handel, nijverheid en middenstand**

Functionele code	Artikel	Uitgaven	2024 Rekening	2025 Initieel Begr.	2025 Gewz. Begrot	2026 Begroting
561	520 125	Werkingsuitgaven voor gebouwen	14.228,24	11.300,00	11.300,00	11.300,00
		<b>Subtotaal Handel, ambachten en Industrie</b>	<b>19.836,72</b>	<b>17.720,00</b>	<b>22.742,85</b>	<b>17.720,00</b>
		<b>Diensten voor toerisme en verenigingen voor vreemdelingenver</b>				
	561 122	Erelonen en vergoedingen aan niet-gemeentepersoneel	3.710,00			
	561 123	Administratieve werkingsuitgaven	314,00			
	561 124	Technische werkingsuitgaven	3.418,24	6.000,00	977,15	6.000,00
		<b>Subtotaal Diensten voor toerisme en verenigingen voor vreemdelingenver</b>	<b>7.442,24</b>	<b>6.000,00</b>	<b>977,15</b>	<b>6.000,00</b>
569/000/71		<b>Totaal Werkingskosten</b>	<b>27.278,96</b>	<b>23.720,00</b>	<b>23.720,00</b>	<b>23.720,00</b>
520		<b>G.U. Overdrachten</b>				
		<b>Handel, ambachten en Industrie</b>				
	520 322	Schadeloosstellingen aan ondernemingen	70.800,00	15.000,00		15.000,00
	520 332	Onrechtstreekse subsidies en schadeloosstellingen aan gezinn	16.486,00	16.486,00	31.486,00	16.486,00
		<b>Subtotaal Handel, ambachten en Industrie</b>	<b>87.286,00</b>	<b>31.486,00</b>	<b>31.486,00</b>	<b>31.486,00</b>
569/000/72		<b>Totaal Overdrachten</b>	<b>87.286,00</b>	<b>31.486,00</b>	<b>31.486,00</b>	<b>31.486,00</b>
520		<b>G.U. Schuld</b>				
		<b>Handel, ambachten en Industrie</b>				
	520 211	Financiële kosten van leningen ten laste van de gemeente	9.914,03	8.533,00	9.333,00	6.982,38
	520 911	Aflossing van leningen ten laste van de gemeente	35.440,26	36.729,72	36.729,72	38.119,77
		<b>Subtotaal Handel, ambachten en Industrie</b>	<b>45.354,29</b>	<b>45.262,72</b>	<b>46.062,72</b>	<b>45.102,15</b>
569/000/7x		<b>Totaal Schuld</b>	<b>45.354,29</b>	<b>45.262,72</b>	<b>46.062,72</b>	<b>45.102,15</b>
569/000/73		<b>Totaal G.U. 569</b>	<b>319.684,34</b>	<b>342.841,30</b>	<b>314.221,58</b>	<b>353.887,83</b>

**F. 569 Handel, nijverheid en middenstand**

Functionele code	Artikel	Ontvangsten	2024 Rekening	2025 Initieel Begr.	2025 Gewz. Begrot.	2026 Begroting
520		<b>G.O. Prestaties</b>				
		<b>Handel, ambachten en Industrie</b>				
	520 106	Creditnota's en ristorno's gewone dienst	2.059,79	200,00	200,00	
	520 161	Prestaties ten voordele van ondernemingen en gezinnen	10.228,64	11.000,00	11.000,00	11.000,00
	520 163	Onroerende verhuringen aan ondernemingen en gezinnen	12.181,40	12.664,85	12.664,85	12.918,15
		<b>Subtotaal Handel, ambachten en Industrie</b>	<b>24.469,83</b>	<b>23.864,85</b>	<b>23.864,85</b>	<b>23.918,15</b>
551		<b>Gas.</b>				
	551 180	Ontvangsten van wegen	468.950,83	492.398,37	492.398,37	492.398,37
		<b>Subtotaal Handel, ambachten en Industrie</b>	<b>468.950,83</b>	<b>492.398,37</b>	<b>492.398,37</b>	<b>492.398,37</b>
552		<b>Elektriciteit.</b>				
	552 180	Ontvangsten van wegen	899.302,28	944.267,39	944.267,39	944.267,39
		<b>Subtotaal Gas.</b>	<b>899.302,28</b>	<b>944.267,39</b>	<b>944.267,39</b>	<b>944.267,39</b>
<b>569/000/60</b>		<b>Totaal Prestaties</b>	<b>1.392.722,94</b>	<b>1.460.530,61</b>	<b>1.460.530,61</b>	<b>1.460.583,91</b>
520		<b>G.O. Overdrachten</b>				
		<b>Handel, ambachten en Industrie</b>				
	520 306	Terugvordering van inkomensoverdrachten aan de privé-sector	4.000,00			
	520 380	Andere bijdragen uit ondernemingen en gezinnen	140.000,00	60.000,00	60.000,00	60.000,00
	520 465	Specifieke bijdragen	7.350,60	6.904,11	6.904,11	14.460,79
520 485	Specifieke bijdragen van andere overheidsinstellingen	21.250,00	42.500,00	42.500,00	42.500,00	
		<b>Subtotaal Handel, ambachten en Industrie</b>	<b>172.600,60</b>	<b>109.404,11</b>	<b>109.404,11</b>	<b>116.960,79</b>

**F. 569 Handel, nijverheid en middenstand**

Functionele code	Artikel	Ontvangsten	2024 Rekening	2025 Initieel Begr.	2025 Gewz. Begrot.	2026 Begroting
<b>561</b>		<b>Diensten voor toerisme en verenigingen voor vreemdelingenver</b>				
	561 465	Specifieke bijdragen	566,83	928,89	928,89	
		<b>Subtotaal Handel, ambachten en Industrie</b>	<b>566,83</b>	<b>928,89</b>	<b>928,89</b>	
<b>569/000/61</b>		<b>Totaal Overdrachten</b>	<b>173.167,43</b>	<b>110.333,00</b>	<b>110.333,00</b>	<b>116.960,79</b>
		<b>G.O. Schuld</b>				
<b>550</b>		<b>Energie productie en transport</b>				
	550 272	Dividenden van de intercommunales en verenigingen bedoeld in	5,35	5,35	5,35	5,35
		<b>Subtotaal Diensten voor toerisme en verenigingen voor vreemdelingenver</b>	<b>5,35</b>	<b>5,35</b>	<b>5,35</b>	<b>5,35</b>
<b>551</b>		<b>Gas.</b>				
	551 272	Dividenden van de intercommunales en verenigingen bedoeld in	1.896.806,16	1.991.646,47	1.991.646,47	1.991.646,47
		<b>Subtotaal Energie productie en transport</b>	<b>1.896.806,16</b>	<b>1.991.646,47</b>	<b>1.991.646,47</b>	<b>1.991.646,47</b>
<b>552</b>		<b>Elektriciteit.</b>				
	552 272	Dividenden van de intercommunales en verenigingen bedoeld in	851.294,95	893.859,70	893.859,70	893.859,70
		<b>Subtotaal Gas.</b>	<b>851.294,95</b>	<b>893.859,70</b>	<b>893.859,70</b>	<b>893.859,70</b>
<b>569/000/62</b>		<b>Totaal Schuld</b>	<b>2.748.106,46</b>	<b>2.885.511,52</b>	<b>2.885.511,52</b>	<b>2.885.511,52</b>
<b>569/000/63</b>		<b>Totaal G.O. 569</b>	<b>4.313.996,83</b>	<b>4.456.375,13</b>	<b>4.456.375,13</b>	<b>4.463.056,22</b>

**F. 709 Algemene ontvangsten en uitgaven voor het onderwijs**

Functionele code	Artikel	Uitgaven	2024 Rekening	2025 Initieel Begr.	2025 Gewz. Begrot	2026 Begroting
<b>701</b>		<b>G.U. Personeel</b>				
		<b>Administratieve dienst voor het onderwijs.</b>				
	701 111	Bezoldigingen	1.019.094,47	1.109.010,65	1.094.367,14	1.234.359,75
	701 112	Sociale vergoedingen	79.190,88	87.673,61	88.601,86	82.972,34
	701 113	Werkgeversbijdragen	282.640,42	337.030,71	331.773,46	343.925,83
	701 115	Reiskosten en andere geldelijke tegemoetkomingen	35.010,54	38.161,64	39.302,14	33.184,49
	701 118	Gemeenschappelijke sociale dienst		1.552,61	1.552,61	1.728,11
		<b>Subtotaal Administratieve dienst voor het onderwijs.</b>	<b>1.415.936,31</b>	<b>1.573.429,22</b>	<b>1.555.597,21</b>	<b>1.696.170,52</b>
<b>706</b>		<b>Psycho-technisch onderzoek, beroepskeuzevoorlichting en scho</b>				
	706 111	Bezoldigingen	952.661,89	984.240,05	982.130,80	1.042.033,48
	706 112	Sociale vergoedingen	20.761,50	22.018,82	22.631,08	21.632,11
	706 113	Werkgeversbijdragen	72.838,08	83.675,28	83.675,28	86.334,20
	706 115	Reiskosten en andere geldelijke tegemoetkomingen	24.936,13	31.753,51	31.753,51	26.113,47
	706 118	Gemeenschappelijke sociale dienst		398,33	398,33	408,85
			<b>Subtotaal Psycho-technisch onderzoek, beroepskeuzevoorlichting en scho</b>	<b>1.071.197,60</b>	<b>1.122.085,99</b>	<b>1.120.589,00</b>
<b>709/000/70</b>		<b>Totaal Personeel</b>	<b>2.487.133,91</b>	<b>2.695.515,21</b>	<b>2.676.186,21</b>	<b>2.872.692,63</b>
<b>701</b>		<b>G.U. Werkingskosten</b>				
		<b>Administratieve dienst voor het onderwijs.</b>				
	701 121	Terugbetaling van kosten en dienstvergoedingen	269,34	500,00	500,00	508,00
	701 122	Erelonen en vergoedingen aan niet-gemeentepersoneel	59.074,77	51.581,92	50.831,92	62.209,10
	701 123	Administratieve werkingsuitgaven	66.229,25	94.600,00	93.634,67	95.563,20

**F. 709 Algemene ontvangsten en uitgaven voor het onderwijs**

Functionele code	Artikel	Uitgaven	2024 Rekening	2025 Initieel Begr.	2025 Gewz. Begrot	2026 Begroting
706	701 124	Technische werkingsuitgaven	6.966,63	8.000,00	8.570,00	2.032,00
	701 125	Werkingsuitgaven voor gebouwen	11.125,01	7.517,16	7.517,16	7.581,50
	701 126	Huur en huurlasten van onroerende goederen	17.068,21	17.375,44	18.520,77	17.722,95
		<b>Subtotaal Administratieve dienst voor het onderwijs.</b>	<b>160.733,21</b>	<b>179.574,52</b>	<b>179.574,52</b>	<b>185.616,75</b>
		<b>Psycho-technisch onderzoek, beroepskeuzevoorlichting en scho</b>				
	706 121	Terugbetaling van kosten en dienstvergoedingen	1.906,47	2.000,00	1.912,82	2.032,00
	706 122	Erelonen en vergoedingen aan niet-gemeentepersoneel		5.000,00	5.000,00	5.080,00
	706 123	Administratieve werkingsuitgaven	6.608,95	6.930,00	6.930,00	7.040,88
	706 124	Technische werkingsuitgaven	4.413,82	3.000,00	3.537,00	3.048,00
	706 125	Werkingsuitgaven voor gebouwen	431,39	1.100,00	650,18	1.117,60
707		<b>Subtotaal Psycho-technisch onderzoek, beroepskeuzevoorlichting en scho</b>	<b>13.360,63</b>	<b>18.030,00</b>	<b>18.030,00</b>	<b>18.318,48</b>
		<b>Publiciteit.</b>				
	707 123	Administratieve werkingsuitgaven	689,70	2.500,00	2.500,00	2.540,00
	707 124	Technische werkingsuitgaven	1.997,11	2.000,00	2.000,00	2.032,00
		<b>Subtotaal Publiciteit.</b>	<b>2.686,81</b>	<b>4.500,00</b>	<b>4.500,00</b>	<b>4.572,00</b>
709/000/71		<b>Totaal Werkingskosten</b>	<b>176.780,65</b>	<b>202.104,52</b>	<b>202.104,52</b>	<b>208.507,23</b>
701		<b>G.U. Overdrachten</b>				
		<b>Administratieve dienst voor het onderwijs.</b>				
	701 301	Onwaarden op vastgestelde rechten van de gewone dienst	573,69			
	701 332	Onrechtstreekse subsidies en schadeloosstellingen aan gezinn	8.409,89	13.000,00	14.235,95	13.208,00

**F. 709 Algemene ontvangsten en uitgaven voor het onderwijs**

Functionele code	Artikel	Uitgaven	2024 Rekening	2025 Initieel Begr.	2025 Gewz. Begrot	2026 Begroting
	701 413	Werkingsstoelagen en voordelen aan de hogere overheden voor h	158.956,41	160.000,00	158.764,05	
		<b>Subtotaal Administratieve dienst voor het onderwijs.</b>	<b>167.939,99</b>	<b>173.000,00</b>	<b>173.000,00</b>	<b>13.208,00</b>
<b>709/000/72</b>		<b>Totaal Overdrachten</b>	<b>167.939,99</b>	<b>173.000,00</b>	<b>173.000,00</b>	<b>13.208,00</b>
<b>709/000/73</b>		<b>Totaal G.U. 709</b>	<b>2.831.854,55</b>	<b>3.070.619,73</b>	<b>3.051.290,73</b>	<b>3.094.407,86</b>

**F. 709 Algemene ontvangsten en uitgaven voor het onderwijs**

Functionele code	Artikel	Ontvangsten	2024 Rekening	2025 Initieel Begr.	2025 Gewz. Begrot.	2026 Begroting
701		<b>G.O. Prestaties</b>				
		<b>Administratieve dienst voor het onderwijs.</b>				
	701 106	Creditnota's en ristorno's gewone dienst	148,65	200,00	200,00	
	701 161	Prestaties ten voordele van ondernemingen en gezinnen	1.059,00	1.700,00	1.700,00	1.727,20
		<b>Subtotaal Administratieve dienst voor het onderwijs.</b>	<b>1.207,65</b>	<b>1.900,00</b>	<b>1.900,00</b>	<b>1.727,20</b>
706		<b>Psycho-technisch onderzoek, beroepskeuzevoorlichting en scho</b>				
	706 162	Prestaties voor de overheidssector	1.450,83	3.000,00	3.000,00	3.048,00
		<b>Subtotaal Administratieve dienst voor het onderwijs.</b>	<b>1.450,83</b>	<b>3.000,00</b>	<b>3.000,00</b>	<b>3.048,00</b>
<b>709/000/60</b>		<b>Totaal Prestaties</b>	<b>2.658,48</b>	<b>4.900,00</b>	<b>4.900,00</b>	<b>4.775,20</b>
701		<b>G.O. Overdrachten</b>				
		<b>Administratieve dienst voor het onderwijs.</b>				
	701 463	Bijdragen van de hogere overheden voor de werkingskosten ond	18.135,00	20.000,00	20.000,00	20.320,00
	701 465	Specifieke bijdragen	309.016,32	311.043,13	311.043,13	372.300,67
	701 490	Bijdrage openbare instellingen in de kosten van het onderwijs		9.615,00	9.615,00	9.768,84
		<b>Subtotaal Administratieve dienst voor het onderwijs.</b>	<b>327.151,32</b>	<b>340.658,13</b>	<b>340.658,13</b>	<b>402.389,51</b>
706		<b>Psycho-technisch onderzoek, beroepskeuzevoorlichting en scho</b>				
	706 461	Bijdragen van de hogere overheden voor de bezoldiging van he	681.026,24	700.000,00	700.000,00	750.000,00
	706 463	Bijdragen van de hogere overheden voor de werkingskosten ond	61.227,21	75.500,00	75.500,00	76.708,00

**F. 709 Algemene ontvangsten en uitgaven voor het onderwijs**

Functionele code	Artikel	Ontvangsten	2024 Rekening	2025 Initieel Begr.	2025 Gewz. Begrot.	2026 Begroting
	706 465	Specifieke bijdragen	16.662,65	16.411,19	16.411,19	26.327,04
		<b>Subtotaal Psycho-technisch onderzoek, beroepskeuzevoorlichting en scho</b>	<b>758.916,10</b>	<b>791.911,19</b>	<b>791.911,19</b>	<b>853.035,04</b>
<b>709/000/61</b>		<b>Totaal Overdrachten</b>	<b>1.086.067,42</b>	<b>1.132.569,32</b>	<b>1.132.569,32</b>	<b>1.255.424,55</b>
<b>709/000/63</b>		<b>Totaal G.O. 709</b>	<b>1.088.725,90</b>	<b>1.137.469,32</b>	<b>1.137.469,32</b>	<b>1.260.199,75</b>

## F. 729 Basis onderwijs

Functionele code	Artikel	Uitgaven	2024 Rekening	2025 Initieel Begr.	2025 Gewz. Begrot	2026 Begroting
721		<b>G.U. Personeel</b>				
		<b>Kleuteronderwijs</b>				
	721 111	Bezoldigingen	5.164.880,25	5.397.962,42	5.386.974,02	5.659.238,86
	721 112	Sociale vergoedingen	92.561,93	87.898,15	96.332,92	92.748,98
	721 113	Werkgeversbijdragen	327.512,93	384.578,67	381.129,53	362.936,77
	721 115	Reiskosten en andere geldelijke tegemoetkomingen	109.560,72	101.251,36	106.599,36	101.736,18
	721 118	Gemeenschappelijke sociale dienst		1.815,31	1.815,31	1.752,95
		<b>Subtotaal Kleuteronderwijs</b>	<b>5.694.515,83</b>	<b>5.973.505,91</b>	<b>5.972.851,14</b>	<b>6.218.413,74</b>
722		<b>Lager onderwijs.</b>				
	722 111	Bezoldigingen	11.630.528,00	11.791.073,92	11.669.249,13	11.921.136,82
	722 112	Sociale vergoedingen	327.395,76	312.326,35	336.581,45	313.001,81
	722 113	Werkgeversbijdragen	1.186.088,02	1.281.120,54	1.257.231,85	1.258.777,74
	722 115	Reiskosten en andere geldelijke tegemoetkomingen	343.038,94	343.455,66	320.048,81	336.279,38
	722 118	Gemeenschappelijke sociale dienst		6.194,76	6.194,76	5.809,07
		<b>Subtotaal Lager onderwijs.</b>	<b>13.487.050,72</b>	<b>13.734.171,23</b>	<b>13.589.306,00</b>	<b>13.835.004,82</b>
<b>729/000/70</b>		<b>Totaal Personeel</b>	<b>19.181.566,55</b>	<b>19.707.677,14</b>	<b>19.562.157,14</b>	<b>20.053.418,56</b>
721		<b>G.U. Werkingskosten</b>				
		<b>Kleuteronderwijs</b>				
	721 122	Erelonen en vergoedingen aan niet-gemeentepersoneel		304,92		304,92
	721 123	Administratieve werkingsuitgaven	2.107,23	15.000,00	15.000,00	11.176,00
	721 124	Technische werkingsuitgaven	405.262,06	424.000,00	439.000,00	435.268,00

### F. 729 Basis onderwijs

Functionele code	Artikel	Uitgaven	2024 Rekening	2025 Initieel Begr.	2025 Gewz. Begrot	2026 Begroting
722	721 125	Werkingsuitgaven voor gebouwen	242.203,56	213.179,51	212.125,05	185.739,69
		<b>Subtotaal Kleuteronderwijs</b>	<b>649.572,85</b>	<b>652.484,43</b>	<b>666.125,05</b>	<b>632.488,61</b>
		<b>Lager onderwijs.</b>				
	722 121	Terugbetaling van kosten en dienstvergoedingen	171,39	600,00	600,00	609,60
	722 122	Erelonen en vergoedingen aan niet-gemeentepersoneel	33.905,25	35.359,39	36.025,26	34.829,14
	722 123	Administratieve werkingsuitgaven	37.094,16	51.700,00	51.700,00	52.527,20
	722 124	Technische werkingsuitgaven	965.774,89	1.007.930,96	992.245,20	1.059.918,96
	722 125	Werkingsuitgaven voor gebouwen	503.802,80	459.551,90	460.931,17	415.059,90
		<b>Subtotaal Lager onderwijs.</b>	<b>1.540.748,49</b>	<b>1.555.142,25</b>	<b>1.541.501,63</b>	<b>1.562.944,80</b>
729/000/71		<b>Totaal Werkingskosten</b>	<b>2.190.321,34</b>	<b>2.207.626,68</b>	<b>2.207.626,68</b>	<b>2.195.433,41</b>
721		<b>G.U. Overdrachten</b>				
		<b>Kleuteronderwijs</b>				
722	721 301	Onwaarden op vastgestelde rechten van de gewone dienst	72.271,50			
		<b>Subtotaal Lager onderwijs.</b>	<b>72.271,50</b>			
		<b>Lager onderwijs.</b>				
	722 301	Onwaarden op vastgestelde rechten van de gewone dienst	6.957,08		45,00	
	722 332	Onrechtstreekse subsidies en schadeloosstellingen aan gezinn	16.875,52	74.601,38	74.601,38	40.594,90
	722 413	Werkingsstoelagen en voordelen aan de hogere overheden voor h	1.951,36	17.256,27	17.256,27	12.435,00
722 443	Sociale voordelen voor het vrij onderwijs	1.240,85	55.807,95	55.762,95	20.703,60	
		<b>Subtotaal Lager onderwijs.</b>	<b>27.024,81</b>	<b>147.665,60</b>	<b>147.665,60</b>	<b>73.733,50</b>
729/000/72		<b>Totaal Overdrachten</b>	<b>99.296,31</b>	<b>147.665,60</b>	<b>147.665,60</b>	<b>73.733,50</b>

### F. 729 Basis onderwijs

Functionele code	Artikel	Uitgaven	2024 Rekening	2025 Initieel Begr.	2025 Gewz. Begrot	2026 Begroting
721		<b>G.U. Schuld</b>				
		<b>Kleuteronderwijs</b>				
	721 211	Financiële kosten van leningen ten laste van de gemeente	186,04	191,14	191,14	126,65
	721 911	Aflossing van leningen ten laste van de gemeente	5.005,87	5.067,93	5.067,93	5.131,61
		<b>Subtotaal Kleuteronderwijs</b>	<b>5.191,91</b>	<b>5.259,07</b>	<b>5.259,07</b>	<b>5.258,26</b>
722		<b>Lager onderwijs.</b>				
	722 211	Financiële kosten van leningen ten laste van de gemeente	134.567,72	150.097,68	154.607,68	139.103,39
	722 911	Aflossing van leningen ten laste van de gemeente	341.480,57	407.694,32	336.184,32	374.910,11
		<b>Subtotaal Lager onderwijs.</b>	<b>476.048,29</b>	<b>557.792,00</b>	<b>490.792,00</b>	<b>514.013,50</b>
729/000/7x		<b>Totaal Schuld</b>	<b>481.240,20</b>	<b>563.051,07</b>	<b>496.051,07</b>	<b>519.271,76</b>
729/000/73		<b>Totaal G.U. 729</b>	<b>21.952.424,40</b>	<b>22.626.020,49</b>	<b>22.413.500,49</b>	<b>22.841.857,23</b>

### F. 729 Basis onderwijs

Functionele code	Artikel	Ontvangsten	2024 Rekening	2025 Initieel Begr.	2025 Gewz. Begrot.	2026 Begroting
721		<b>G.O. Prestaties</b>				
		<b>Kleuteronderwijs</b>				
	721 106	Creditnota's en ristorno's gewone dienst	2.730,09	200,00	200,00	
	721 161	Prestaties ten voordele van ondernemingen en gezinnen	156.457,54	150.200,00	151.200,00	247.570,00
		<b>Subtotaal Kleuteronderwijs</b>	<b>159.187,63</b>	<b>150.400,00</b>	<b>151.400,00</b>	<b>247.570,00</b>
722		<b>Lager onderwijs.</b>				
	722 106	Creditnota's en ristorno's gewone dienst	1.836,79	200,00	200,00	
	722 161	Prestaties ten voordele van ondernemingen en gezinnen	510.290,53	613.492,15	614.492,15	672.908,00
	722 163	Onroerende verhuringen aan ondernemingen en gezinnen	15.814,00	16.000,00	16.000,00	16.405,00
		<b>Subtotaal Lager onderwijs.</b>	<b>527.941,32</b>	<b>629.692,15</b>	<b>630.692,15</b>	<b>689.313,00</b>
<b>729/000/60</b>		<b>Totaal Prestaties</b>	<b>687.128,95</b>	<b>780.092,15</b>	<b>782.092,15</b>	<b>936.883,00</b>
721		<b>G.O. Overdrachten</b>				
		<b>Kleuteronderwijs</b>				
	721 461	Bijdragen van de hogere overheden voor de bezoldiging van he	3.941.209,72	4.100.000,00	4.100.000,00	4.400.000,00
	721 463	Bijdragen van de hogere overheden voor de werkingskosten ond	667.363,11	850.000,00	850.000,00	863.600,00
	721 465	Specifieke bijdragen	104.337,05	97.724,23	97.724,23	101.439,66
		<b>Subtotaal Kleuteronderwijs</b>	<b>4.712.909,88</b>	<b>5.047.724,23</b>	<b>5.047.724,23</b>	<b>5.365.039,66</b>
722		<b>Lager onderwijs.</b>				
	722 306	Terugvordering van inkomensoverdrachten aan de privé-sector	12.241,06		10.893,66	
	722 380	Andere bijdragen uit ondernemingen en gezinnen			16.734,67	
	722 461	Bijdragen van de hogere overheden voor de bezoldiging van he	7.209.007,28	7.300.000,00	7.300.000,00	7.700.000,00

### F. 729 Basis onderwijs

Functionele code	Artikel	Ontvangsten	2024 Rekening	2025 Initieel Begr.	2025 Gewz. Begrot.	2026 Begroting
	722 463	Bijdragen van de hogere overheden voor de werkingskosten ond	1.046.984,20	1.644.228,58	1.644.228,58	1.602.966,50
	722 465	Specifieke bijdragen	427.536,51	412.145,98	412.145,98	427.424,03
		<b>Subtotaal Lager onderwijs.</b>	<b>8.695.769,05</b>	<b>9.356.374,56</b>	<b>9.384.002,89</b>	<b>9.730.390,53</b>
<b>729/000/61</b>		<b>Totaal Overdrachten</b>	<b>13.408.678,93</b>	<b>14.404.098,79</b>	<b>14.431.727,12</b>	<b>15.095.430,19</b>
<b>722</b>		<b>G.O. Overboekingen</b>				
		<b>Lager onderwijs.</b>				
	722 994	Overboekingen uit het gewone reservefonds	80.375,84			
		<b>Subtotaal Lager onderwijs.</b>	<b>80.375,84</b>			
<b>729/000/68</b>		<b>Totaal Overboekingen</b>	<b>80.375,84</b>			
<b>729/000/63</b>		<b>Totaal G.O. 729</b>	<b>14.176.183,72</b>	<b>15.184.190,94</b>	<b>15.213.819,27</b>	<b>16.032.313,19</b>

**F. 739 Secundair onderwijs**

Functionele code	Artikel	Uitgaven	2024 Rekening	2025 Initieel Begr.	2025 Gewz. Begrot	2026 Begroting
731		<b>G.U. Personeel</b>				
		<b>Secundair onderwijs</b>				
	731 111	Bezoldigingen	3.586.668,69	3.663.392,06	3.665.554,69	3.976.698,22
	731 112	Sociale vergoedingen	16.168,58	19.100,96	19.100,96	18.843,02
	731 113	Werkgeversbijdragen	59.187,63	71.508,31	73.224,46	67.260,62
	731 115	Reiskosten en andere geldelijke tegemoetkomingen	57.087,39	53.246,91	53.335,91	53.633,67
	731 118	Gemeenschappelijke sociale dienst		346,27	346,27	367,59
		<b>Subtotaal Secundair onderwijs</b>	<b>3.719.112,29</b>	<b>3.807.594,51</b>	<b>3.811.562,29</b>	<b>4.116.803,12</b>
734		<b>Kunstonderwijs.</b>				
	734 111	Bezoldigingen	1.573.196,60	1.717.874,74	1.719.153,47	1.827.953,59
	734 112	Sociale vergoedingen	6.749,03	9.931,39	9.931,39	10.941,16
	734 113	Werkgeversbijdragen	26.520,91	32.505,49	33.286,05	36.123,25
	734 115	Reiskosten en andere geldelijke tegemoetkomingen	22.334,98	24.581,38	25.175,31	24.258,05
	734 118	Gemeenschappelijke sociale dienst		192,68	202,68	206,79
			<b>Subtotaal Kunstonderwijs.</b>	<b>1.628.801,52</b>	<b>1.785.085,68</b>	<b>1.787.748,90</b>
735		<b>Overige beroeps-en technisch onderwijs.</b>				
	735 111	Bezoldigingen	1.358.937,09	1.400.000,00	1.400.000,00	1.450.000,00
	735 115	Reiskosten en andere geldelijke tegemoetkomingen	16.798,42	18.000,00	18.300,00	18.288,00
		<b>Subtotaal Overige beroeps-en technisch onderwijs.</b>	<b>1.375.735,51</b>	<b>1.418.000,00</b>	<b>1.418.300,00</b>	<b>1.468.288,00</b>
739/000/70		<b>Totaal Personeel</b>	<b>6.723.649,32</b>	<b>7.010.680,19</b>	<b>7.017.611,19</b>	<b>7.484.573,96</b>

### F. 739 Secundair onderwijs

Functionele code	Artikel	Uitgaven	2024 Rekening	2025 Initieel Begr.	2025 Gewz. Begrot	2026 Begroting
731		<b>G.U. Werkingskosten</b>				
		<b>Secundair onderwijs</b>				
	731 121	Terugbetaling van kosten en dienstvergoedingen		300,00	300,00	304,80
	731 122	Erelonen en vergoedingen aan niet-gemeentepersoneel	411,40	207,45	207,45	710,65
	731 123	Administratieve werkingsuitgaven	18.983,98	34.310,00	24.100,00	34.858,96
	731 124	Technische werkingsuitgaven	177.129,28	183.500,00	190.361,00	191.436,00
	731 125	Werkingsuitgaven voor gebouwen	219.047,03	157.099,38	153.177,15	126.341,60
	731 126	Huur en huurlasten van onroerende goederen		200,00	200,00	203,20
		<b>Subtotaal Secundair onderwijs</b>	<b>415.571,69</b>	<b>375.616,83</b>	<b>368.345,60</b>	<b>353.855,21</b>
	734		<b>Kunstonderwijs.</b>			
734 122		Erelonen en vergoedingen aan niet-gemeentepersoneel	4.729,05	5.400,00	6.477,12	5.486,40
734 123		Administratieve werkingsuitgaven	2.783,59	8.825,00	5.907,31	8.966,20
734 124		Technische werkingsuitgaven	27.969,52	27.400,00	31.846,57	27.838,40
734 125		Werkingsuitgaven voor gebouwen	71.376,57	74.306,55	80.792,16	76.830,55
734 126		Huur en huurlasten van onroerende goederen		800,00	800,00	812,80
		<b>Subtotaal Kunstonderwijs.</b>	<b>106.858,73</b>	<b>116.731,55</b>	<b>125.823,16</b>	<b>119.934,35</b>
735		<b>Overige beroeps-en technisch onderwijs.</b>				
	735 122	Erelonen en vergoedingen aan niet-gemeentepersoneel	100,00	300,00	300,00	304,80
	735 123	Administratieve werkingsuitgaven	2.893,83	3.600,00	4.004,00	3.657,60
	735 124	Technische werkingsuitgaven	3.721,65	3.500,00	4.360,00	6.556,00

### F. 739 Secundair onderwijs

Functionele code	Artikel	Uitgaven	2024 Rekening	2025 Initieel Begr.	2025 Gewz. Begrot	2026 Begroting
	735 125	Werkingsuitgaven voor gebouwen	19.235,68	19.211,41	16.127,03	23.105,61
		<b>Subtotaal Overige beroeps-en technisch onderwijs.</b>	<b>25.951,16</b>	<b>26.611,41</b>	<b>24.791,03</b>	<b>33.624,01</b>
<b>739/000/71</b>		<b>Totaal Werkingskosten</b>	<b>548.381,58</b>	<b>518.959,79</b>	<b>518.959,79</b>	<b>507.413,57</b>
<b>731</b>		<b>G.U. Overdrachten</b>				
		<b>Secundair onderwijs</b>				
	731 301	Onwaarden op vastgestelde rechten van de gewone dienst	2.077,70			
	731 332	Onrechtstreekse subsidies en schadeloosstellingen aan gezinn	2.839,37	5.913,00	5.913,00	11.259,30
	731 413	Werkingsstoelagen en voordelen aan de hogere overheden voor h		10.486,87	10.486,87	6.930,00
	731 443	Sociale voordelen voor het vrij onderwijs	1.693,22	12.679,39	12.679,39	8.590,20
		<b>Subtotaal Secundair onderwijs</b>	<b>6.610,29</b>	<b>29.079,26</b>	<b>29.079,26</b>	<b>26.779,50</b>
<b>739/000/72</b>		<b>Totaal Overdrachten</b>	<b>6.610,29</b>	<b>29.079,26</b>	<b>29.079,26</b>	<b>26.779,50</b>
<b>731</b>		<b>G.U. Schuld</b>				
		<b>Secundair onderwijs</b>				
	731 211	Financiële kosten van leningen ten laste van de gemeente	19.140,46	19.373,26	31.162,26	16.264,07
	731 911	Aflossing van leningen ten laste van de gemeente	97.611,22	153.263,93	212.263,93	156.541,55
		<b>Subtotaal Secundair onderwijs</b>	<b>116.751,68</b>	<b>172.637,19</b>	<b>243.426,19</b>	<b>172.805,62</b>
<b>734</b>		<b>Kunstonderwijs.</b>				
	734 211	Financiële kosten van leningen ten laste van de gemeente	6.383,92	5.438,56	5.552,56	4.742,68
	734 911	Aflossing van leningen ten laste van de gemeente	63.680,00	30.805,61	18.902,61	18.949,04
		<b>Subtotaal Kunstonderwijs.</b>	<b>70.063,92</b>	<b>36.244,17</b>	<b>24.455,17</b>	<b>23.691,72</b>

**F. 739 Secundair onderwijs**

Functionele code	Artikel	Uitgaven	2024 Rekening	2025 Initieel Begr.	2025 Gewz. Begrot	2026 Begroting
<b>735</b>		<b>Overige beroeps-en technisch onderwijs.</b>				
	735 211	Financiële kosten van leningen ten laste van de gemeente	6.294,24	5.990,46	5.990,46	5.419,15
	735 212	Financiële kosten van leningen ten laste van de hogere overh	12.318,53	11.379,84	11.379,84	10.427,90
	735 911	Aflossing van leningen ten laste van de gemeente	18.437,55	16.465,35	16.465,35	13.751,53
	735 912	Aflossing van leningen ten laste van de hogere overheden	43.962,46	44.582,96	44.582,96	45.212,20
		<b>Subtotaal Overige beroeps-en technisch onderwijs.</b>	<b>81.012,78</b>	<b>78.418,61</b>	<b>78.418,61</b>	<b>74.810,78</b>
<b>739/000/7x</b>		<b>Totaal Schuld</b>	<b>267.828,38</b>	<b>287.299,97</b>	<b>346.299,97</b>	<b>271.308,12</b>
<b>739/000/73</b>		<b>Totaal G.U. 739</b>	<b>7.546.469,57</b>	<b>7.846.019,21</b>	<b>7.911.950,21</b>	<b>8.290.075,15</b>

### F. 739 Secundair onderwijs

Functionele code	Artikel	Ontvangsten	2024 Rekening	2025 Initieel Begr.	2025 Gewz. Begrot.	2026 Begroting
731		<b>G.O. Prestaties</b>				
		<b>Secundair onderwijs</b>				
	731 161	Prestaties ten voordele van ondernemingen en gezinnen	139.534,59	125.000,00	125.000,00	127.000,00
	731 163	Onroerende verhuringen aan ondernemingen en gezinnen	8.982,00	9.000,00	9.000,00	9.250,00
		<b>Subtotaal Secundair onderwijs</b>	<b>148.516,59</b>	<b>134.000,00</b>	<b>134.000,00</b>	<b>136.250,00</b>
734		<b>Kunstonderwijs.</b>				
	734 106	Creditnota's en ristorno's gewone dienst	965,15	400,00	12.704,92	
		<b>Subtotaal Secundair onderwijs</b>	<b>965,15</b>	<b>400,00</b>	<b>12.704,92</b>	
735		<b>Overige beroeps-en technisch onderwijs.</b>				
	735 106	Creditnota's en ristorno's gewone dienst		5.661,12	5.661,12	
	735 161	Prestaties ten voordele van ondernemingen en gezinnen	21.895,42	53.600,00	53.600,00	54.457,60
		<b>Subtotaal Overige beroeps-en technisch onderwijs.</b>	<b>21.895,42</b>	<b>59.261,12</b>	<b>59.261,12</b>	<b>54.457,60</b>
<b>739/000/60</b>		<b>Totaal Prestaties</b>	<b>171.377,16</b>	<b>193.661,12</b>	<b>205.966,04</b>	<b>190.707,60</b>
731		<b>G.O. Overdrachten</b>				
		<b>Secundair onderwijs</b>				
	731 306	Terugvordering van inkomensoverdrachten aan de privé-sector	11.720,99			
	731 461	Bijdragen van de hogere overheden voor de bezoldiging van he	3.349.746,99	3.400.000,00	3.400.000,00	3.700.000,00
	731 463	Bijdragen van de hogere overheden voor de werkingskosten ond	663.387,12	735.654,73	735.654,73	744.422,50
	731 465	Specifieke bijdragen	25.518,51	24.221,49	24.221,49	26.787,83
		<b>Subtotaal Secundair onderwijs</b>	<b>4.050.373,61</b>	<b>4.159.876,22</b>	<b>4.159.876,22</b>	<b>4.471.210,33</b>

**F. 739 Secundair onderwijs**

Functionele code	Artikel	Ontvangsten	2024 Rekening	2025 Initieel Begr.	2025 Gewz. Begrot.	2026 Begroting
<b>734</b>		<b>Kunstonderwijs.</b>				
	734 461	Bijdragen van de hogere overheden voor de bezoldiging van he	1.440.805,55	1.575.000,00	1.575.000,00	1.675.000,00
	734 463	Bijdragen van de hogere overheden voor de werkingskosten ond	83.166,18	87.000,00	87.000,00	88.392,00
	734 465	Specifieke bijdragen	8.738,12	6.657,21	6.657,21	11.922,91
		<b>Subtotaal Kunstonderwijs.</b>	<b>1.532.709,85</b>	<b>1.668.657,21</b>	<b>1.668.657,21</b>	<b>1.775.314,91</b>
<b>735</b>		<b>Overige beroeps-en technisch onderwijs.</b>				
	735 461	Bijdragen van de hogere overheden voor de bezoldiging van he	1.358.937,09	1.400.000,00	1.400.000,00	1.450.000,00
	735 463	Bijdragen van de hogere overheden voor de werkingskosten ond	123.400,68	120.000,00	120.000,00	121.920,00
	735 464	Terugvordering van financiële kosten	12.318,53	11.379,84	11.379,84	10.427,90
	735 465	Specifieke bijdragen	7.267,02	7.350,00	7.350,00	7.467,60
	735 664	Subsidies en terugbetalingen door de hogere overheden	43.962,46	44.582,96	44.582,96	45.212,20
		<b>Subtotaal Overige beroeps-en technisch onderwijs.</b>	<b>1.545.885,78</b>	<b>1.583.312,80</b>	<b>1.583.312,80</b>	<b>1.635.027,70</b>
<b>739/000/61</b>		<b>Totaal Overdrachten</b>	<b>7.128.969,24</b>	<b>7.411.846,23</b>	<b>7.411.846,23</b>	<b>7.881.552,94</b>
<b>739/000/63</b>		<b>Totaal G.O. 739</b>	<b>7.300.346,40</b>	<b>7.605.507,35</b>	<b>7.617.812,27</b>	<b>8.072.260,54</b>

**F. 759 Buitengewoon onderwijs**

Functionele code	Artikel	Uitgaven	2024 Rekening	2025 Initieel Begr.	2025 Gewz. Begrot	2026 Begroting
751		<b>G.U. Personeel</b>				
		<b>Buitengewoononderwijs</b>				
	751 111	Bezoldigingen	2.513.872,01	2.597.292,14	2.712.445,60	3.246.000,42
	751 112	Sociale vergoedingen	12.261,16	11.428,69	15.736,36	34.559,40
	751 113	Werkgeversbijdragen	54.072,09	61.899,67	82.722,54	108.785,18
	751 115	Reiskosten en andere geldelijke tegemoetkomingen	40.390,14	41.935,51	46.956,87	43.871,40
	751 118	Gemeenschappelijke sociale dienst		261,84	476,48	653,17
		<b>Subtotaal Buitengewoononderwijs</b>	<b>2.620.595,40</b>	<b>2.712.817,85</b>	<b>2.858.337,85</b>	<b>3.433.869,57</b>
<b>759/000/70</b>		<b>Totaal Personeel</b>	<b>2.620.595,40</b>	<b>2.712.817,85</b>	<b>2.858.337,85</b>	<b>3.433.869,57</b>
751		<b>G.U. Werkingskosten</b>				
		<b>Buitengewoononderwijs</b>				
	751 121	Terugbetaling van kosten en dienstvergoedingen	1.195,67	4.500,00	4.500,00	3.108,00
	751 122	Erelonen en vergoedingen aan niet-gemeentepersoneel		357,45	357,45	363,05
	751 123	Administratieve werkingsuitgaven	12.622,87	28.800,00	31.300,00	25.624,80
	751 124	Technische werkingsuitgaven	68.574,99	150.100,00	147.600,00	102.861,60
	751 125	Werkingsuitgaven voor gebouwen	63.037,37	72.238,76	72.238,76	74.109,33
	751 126	Huur en huurlasten van onroerende goederen	18.024,00	30.000,00	30.000,00	30.480,00
	<b>Subtotaal Buitengewoononderwijs</b>	<b>163.454,90</b>	<b>285.996,21</b>	<b>285.996,21</b>	<b>236.546,78</b>	
<b>759/000/71</b>		<b>Totaal Werkingskosten</b>	<b>163.454,90</b>	<b>285.996,21</b>	<b>285.996,21</b>	<b>236.546,78</b>

### F. 759 Buitengewoon onderwijs

Functionele code	Artikel	Uitgaven	2024 Rekening	2025 Initieel Begr.	2025 Gewz. Begrot	2026 Begroting
751		<b>G.U. Overdrachten</b>				
		<b>Buitengewoononderwijs</b>				
	751 301	Onwaarden op vastgestelde rechten van de gewone dienst	153,00			
	751 332	Onrechtstreekse subsidies en schadeloosstellingen aan gezinn				2.016,00
		<b>Subtotaal Buitengewoononderwijs</b>	<b>153,00</b>			<b>2.016,00</b>
759/000/72		<b>Totaal Overdrachten</b>	<b>153,00</b>			<b>2.016,00</b>
751		<b>G.U. Schuld</b>				
		<b>Buitengewoononderwijs</b>				
	751 211	Financiële kosten van leningen ten laste van de gemeente	19.507,98	18.889,15	18.889,15	17.083,05
	751 212	Financiële kosten van leningen ten laste van de hogere overh	26.511,48	24.441,93	24.441,93	22.340,43
	751 911	Aflossing van leningen ten laste van de gemeente	74.030,14	71.724,15	63.724,15	73.019,87
	751 912	Aflossing van leningen ten laste van de hogere overheden	87.573,22	88.896,36	88.896,36	90.251,42
		<b>Subtotaal Buitengewoononderwijs</b>	<b>207.622,82</b>	<b>203.951,59</b>	<b>195.951,59</b>	<b>202.694,77</b>
759/000/7x		<b>Totaal Schuld</b>	<b>207.622,82</b>	<b>203.951,59</b>	<b>195.951,59</b>	<b>202.694,77</b>
759/000/73		<b>Totaal G.U. 759</b>	<b>2.991.826,12</b>	<b>3.202.765,65</b>	<b>3.340.285,65</b>	<b>3.875.127,12</b>

**F. 759 Buitengewoon onderwijs**

Functionele code	Artikel	Ontvangsten	2024 Rekening	2025 Initieel Begr.	2025 Gewz. Begrot.	2026 Begroting
751		<b>G.O. Prestaties</b>				
		<b>Buitengewoononderwijs</b>				
	751 106	Creditnota's en ristorno's gewone dienst	239,51		9.171,50	
	751 161	Prestaties ten voordele van ondernemingen en gezinnen	33.975,15	40.000,00	40.000,00	44.440,00
	751 163	Onroerende verhuringen aan ondernemingen en gezinnen	603,00	1.000,00	1.000,00	1.016,00
		<b>Subtotaal Buitengewoononderwijs</b>	<b>34.817,66</b>	<b>41.000,00</b>	<b>50.171,50</b>	<b>45.456,00</b>
759/000/60		<b>Totaal Prestaties</b>	<b>34.817,66</b>	<b>41.000,00</b>	<b>50.171,50</b>	<b>45.456,00</b>
751		<b>G.O. Overdrachten</b>				
		<b>Buitengewoononderwijs</b>				
	751 461	Bijdragen van de hogere overheden voor de bezoldiging van he	2.323.203,51	2.400.000,00	2.400.000,00	2.770.000,00
	751 463	Bijdragen van de hogere overheden voor de werkingskosten ond	382.542,75	334.493,90	334.493,90	256.524,20
	751 464	Terugvordering van financiële kosten	26.511,48	24.441,93	24.441,93	22.340,43
	751 465	Specifieke bijdragen	16.620,54	15.688,31	15.688,31	41.830,26
751 664	Subsidies en terugbetalingen door de hogere overheden	87.573,22	88.896,36	88.896,36	90.251,42	
		<b>Subtotaal Buitengewoononderwijs</b>	<b>2.836.451,50</b>	<b>2.863.520,50</b>	<b>2.863.520,50</b>	<b>3.180.946,31</b>
759/000/61		<b>Totaal Overdrachten</b>	<b>2.836.451,50</b>	<b>2.863.520,50</b>	<b>2.863.520,50</b>	<b>3.180.946,31</b>
759/000/63		<b>Totaal G.O. 759</b>	<b>2.871.269,16</b>	<b>2.904.520,50</b>	<b>2.913.692,00</b>	<b>3.226.402,31</b>

**F. 769 Jeugdzorg, volksopleiding, sport en recreatie**

Functionele code	Artikel	Uitgaven	2024 Rekening	2025 Initieel Begr.	2025 Gewz. Begrot	2026 Begroting
<b>761</b>		<b>G.U. Personeel</b>				
		<b>Jeugdzorg.</b>				
	761 111	Bezoldigingen	466.257,30	498.754,42	451.823,27	510.283,92
	761 112	Sociale vergoedingen	32.884,72	32.477,52	36.627,13	37.798,81
	761 113	Werkgeversbijdragen	133.169,53	160.228,84	153.974,31	163.932,80
	761 115	Reiskosten en andere geldelijke tegemoetkomingen	14.521,64	19.757,00	22.580,00	18.065,47
	761 118	Gemeenschappelijke sociale dienst		698,26	698,26	714,39
		<b>Subtotaal Jeugdzorg.</b>	<b>646.833,19</b>	<b>711.916,04</b>	<b>665.702,97</b>	<b>730.795,39</b>
<b>762</b>		<b>Cultuur en ontspanning.</b>				
	762 111	Bezoldigingen	788.061,60	813.388,25	744.396,19	720.446,76
	762 112	Sociale vergoedingen	62.986,62	56.300,81	61.266,61	53.366,43
	762 113	Werkgeversbijdragen	212.614,03	240.409,44	221.814,08	209.566,02
	762 115	Reiskosten en andere geldelijke tegemoetkomingen	28.518,66	31.002,91	31.336,91	26.563,15
	762 118	Gemeenschappelijke sociale dienst		1.138,74	1.138,74	1.008,63
			<b>Subtotaal Cultuur en ontspanning.</b>	<b>1.092.180,91</b>	<b>1.142.240,15</b>	<b>1.059.952,53</b>
<b>763</b>		<b>Feesten en plechtigheden.</b>				
	763 111	Bezoldigingen	48.396,34	71.124,26	65.124,26	74.444,04
	763 112	Sociale vergoedingen	3.474,22	4.550,08	4.550,08	5.514,37
	763 113	Werkgeversbijdragen	14.267,32	22.849,24	21.118,24	23.915,74
	763 115	Reiskosten en andere geldelijke tegemoetkomingen	2.648,72	3.618,80	3.618,80	3.637,23

**F. 769 Jeugdzorg, volksopleiding, sport en recreatie**

Functionele code	Artikel	Uitgaven	2024 Rekening	2025 Initieel Begr.	2025 Gewz. Begrot	2026 Begroting
764	763 118	Gemeenschappelijke sociale dienst		99,57	99,57	104,22
		<b>Subtotaal Feesten en plechtigheden.</b>	<b>68.786,60</b>	<b>102.241,95</b>	<b>94.510,95</b>	<b>107.615,60</b>
		<b>Administratieve dienst sport</b>				
	764 111	Bezoldigingen	1.105.149,92	1.248.647,34	1.246.120,07	1.338.633,80
	764 112	Sociale vergoedingen	75.624,68	92.889,34	96.124,58	98.552,99
	764 113	Werkgeversbijdragen	248.882,58	303.534,07	303.211,59	328.921,85
	764 115	Reiskosten en andere geldelijke tegemoetkomingen	46.500,75	52.083,80	61.893,20	57.469,41
766	764 118	Gemeenschappelijke sociale dienst		1.748,12	1.748,12	1.874,08
		<b>Subtotaal Administratieve dienst sport</b>	<b>1.476.157,93</b>	<b>1.698.902,67</b>	<b>1.709.097,56</b>	<b>1.825.452,13</b>
		<b>Parken en plantsoenen.</b>				
	766 111	Bezoldigingen	855.829,62	851.488,22	859.809,51	895.225,59
	766 112	Sociale vergoedingen	61.511,67	59.060,94	60.614,60	66.313,01
	766 113	Werkgeversbijdragen	221.161,67	237.527,06	237.425,75	252.436,48
	766 115	Reiskosten en andere geldelijke tegemoetkomingen	47.448,08	41.435,72	46.535,32	42.176,58
767	766 118	Gemeenschappelijke sociale dienst		1.192,09	1.192,09	1.253,31
		<b>Subtotaal Parken en plantsoenen.</b>	<b>1.185.951,04</b>	<b>1.190.704,03</b>	<b>1.205.577,27</b>	<b>1.257.404,97</b>
		<b>Bibliotheken, liedo- en mediatheken</b>				
	767 111	Bezoldigingen	789.967,32	818.260,84	784.686,77	754.296,46
	767 112	Sociale vergoedingen	57.311,58	62.919,60	62.919,60	57.604,67
	767 113	Werkgeversbijdragen	196.073,17	219.070,98	211.836,08	209.323,99
	767 115	Reiskosten en andere geldelijke tegemoetkomingen	32.659,00	32.975,82	37.161,82	33.998,83

**F. 769 Jeugdzorg, volksopleiding, sport en recreatie**

Functionele code	Artikel	Uitgaven	2024 Rekening	2025 Initieel Begr.	2025 Gewz. Begrot	2026 Begroting
	767 118	Gemeenschappelijke sociale dienst		1.146,73	1.146,73	1.056,02
		<b>Subtotaal Bibliotheken, liedo- en mediatheken</b>	<b>1.076.011,07</b>	<b>1.134.373,97</b>	<b>1.097.751,00</b>	<b>1.056.279,97</b>
<b>769/000/70</b>		<b>Totaal Personeel</b>	<b>5.545.920,74</b>	<b>5.980.378,81</b>	<b>5.832.592,28</b>	<b>5.988.499,05</b>
<b>761</b>		<b>G.U. Werkingskosten</b>				
		<b>Jeugdzorg.</b>				
	761 121	Terugbetaling van kosten en dienstvergoedingen	3.500,00	12.980,00	10.430,00	13.000,00
	761 122	Erelonen en vergoedingen aan niet-gemeentepersoneel	16.114,73	48.000,00	42.500,00	46.800,00
	761 123	Administratieve werkingsuitgaven	5.083,84	11.164,00	12.589,45	3.300,00
	761 124	Technische werkingsuitgaven	178.028,09	229.845,46	219.795,21	212.878,00
	761 125	Werkingsuitgaven voor gebouwen	42.038,77	55.284,86	47.369,41	46.947,82
		<b>Subtotaal Jeugdzorg.</b>	<b>244.765,43</b>	<b>357.274,32</b>	<b>332.684,07</b>	<b>322.925,82</b>
<b>762</b>		<b>Cultuur en ontspanning.</b>				
	762 121	Terugbetaling van kosten en dienstvergoedingen	1.719,03	3.000,00	3.973,99	2.562,00
	762 122	Erelonen en vergoedingen aan niet-gemeentepersoneel	82.295,03	95.670,78	91.280,11	96.332,72
	762 123	Administratieve werkingsuitgaven	9.414,02	13.104,00	24.184,79	11.604,00
	762 124	Technische werkingsuitgaven	10.481,46	19.630,00	16.835,33	16.500,00
	762 125	Werkingsuitgaven voor gebouwen	83.215,53	99.341,92	93.086,75	103.267,26
		<b>Subtotaal Cultuur en ontspanning.</b>	<b>187.125,07</b>	<b>230.746,70</b>	<b>229.360,97</b>	<b>230.265,98</b>
<b>763</b>		<b>Feesten en plechtigheden.</b>				
	763 122	Erelonen en vergoedingen aan niet-gemeentepersoneel		8.000,00	2.000,00	12.000,00
	763 123	Administratieve werkingsuitgaven		2.020,00	1.788,27	1.500,00

**F. 769 Jeugdzorg, volksopleiding, sport en recreatie**

Functionele code	Artikel	Uitgaven	2024 Rekening	2025 Initieel Begr.	2025 Gewz. Begrot	2026 Begroting
	763 124	Technische werkingsuitgaven		2.504,54	12.681,07	9.350,00
	763 125	Werkingsuitgaven voor gebouwen	8.841,37	10.115,66	7.115,66	10.115,66
		<b>Subtotaal Feesten en plechtigheden.</b>	<b>8.841,37</b>	<b>22.640,20</b>	<b>23.585,00</b>	<b>32.965,66</b>
<b>764</b>		<b>Administratieve dienst sport</b>				
	764 122	Erelonen en vergoedingen aan niet-gemeentepersoneel	7.727,14	11.715,50	6.308,55	18.670,50
	764 123	Administratieve werkingsuitgaven	8.826,22	9.749,12	9.502,12	10.349,12
	764 124	Technische werkingsuitgaven	32.127,69	44.500,00	42.705,38	45.500,00
	764 125	Werkingsuitgaven voor gebouwen	386.179,11	332.047,63	324.918,61	252.519,74
	764 126	Huur en huurlasten van onroerende goederen	122.346,92	128.947,54	131.002,46	129.447,39
		<b>Subtotaal Administratieve dienst sport</b>	<b>557.207,08</b>	<b>526.959,79</b>	<b>514.437,12</b>	<b>456.486,75</b>
<b>766</b>		<b>Parken en plantsoenen.</b>				
	766 122	Erelonen en vergoedingen aan niet-gemeentepersoneel	31.270,22	43.713,00	40.713,00	15.596,00
	766 123	Administratieve werkingsuitgaven	2.273,45	8.000,00	7.500,00	10.700,00
	766 124	Technische werkingsuitgaven	97.094,27	114.134,13	122.486,21	111.102,86
	766 125	Werkingsuitgaven voor gebouwen	13.745,27	15.403,70	47.710,34	15.592,19
	766 126	Huur en huurlasten van onroerende goederen	360,36		147,92	
		<b>Subtotaal Parken en plantsoenen.</b>	<b>144.743,57</b>	<b>181.250,83</b>	<b>218.557,47</b>	<b>152.991,05</b>
<b>767</b>		<b>Bibliotheken, liedo- en mediatheken</b>				
	767 121	Terugbetaling van kosten en dienstvergoedingen	5.424,45	5.900,00	6.200,00	6.800,00
	767 122	Erelonen en vergoedingen aan niet-gemeentepersoneel	14.867,18	12.720,00	15.745,41	12.350,00
	767 123	Administratieve werkingsuitgaven	10.736,19	29.644,00	29.874,00	24.844,00

**F. 769 Jeugdzorg, volksopleiding, sport en recreatie**

Functionele code	Artikel	Uitgaven	2024 Rekening	2025 Initieel Begr.	2025 Gewz. Begrot	2026 Begroting
	767 124	Technische werkingsuitgaven	102.947,71	94.352,00	90.796,59	71.662,00
	767 125	Werkingsuitgaven voor gebouwen	43.976,72	55.500,70	47.147,91	53.225,80
	767 126	Huur en huurlasten van onroerende goederen		300,00	300,00	300,00
		<b>Subtotaal Bibliotheken, liedo- en mediatheken</b>	<b>177.952,25</b>	<b>198.416,70</b>	<b>190.063,91</b>	<b>169.181,80</b>
<b>769/000/71</b>		<b>Totaal Werkingskosten</b>	<b>1.320.634,77</b>	<b>1.517.288,54</b>	<b>1.508.688,54</b>	<b>1.364.817,06</b>
<b>761</b>		<b>G.U. Overdrachten</b>				
		<b>Jeugdzorg.</b>				
	761 332	Onrechtstreekse subsidies en schadeloosstellingen aan gezinn	249.000,00	257.050,00	257.050,00	262.050,00
		<b>Subtotaal Bibliotheken, liedo- en mediatheken</b>	<b>249.000,00</b>	<b>257.050,00</b>	<b>257.050,00</b>	<b>262.050,00</b>
<b>762</b>		<b>Cultuur en ontspanning.</b>				
	762 301	Onwaarden op vastgestelde rechten van de gewone dienst	1.000,00			
	762 332	Onrechtstreekse subsidies en schadeloosstellingen aan gezinn	404.820,00	374.835,20	381.133,16	381.133,16
		<b>Subtotaal Cultuur en ontspanning.</b>	<b>405.820,00</b>	<b>374.835,20</b>	<b>381.133,16</b>	<b>381.133,16</b>
<b>764</b>		<b>Administratieve dienst sport</b>				
	764 301	Onwaarden op vastgestelde rechten van de gewone dienst	32.864,15			
	764 332	Onrechtstreekse subsidies en schadeloosstellingen aan gezinn	10.750,00	18.550,00	18.550,00	18.550,00
		<b>Subtotaal Administratieve dienst sport</b>	<b>43.614,15</b>	<b>18.550,00</b>	<b>18.550,00</b>	<b>18.550,00</b>
<b>766</b>		<b>Parken en plantsoenen.</b>				
	766 332	Onrechtstreekse subsidies en schadeloosstellingen aan gezinn	9.932,11	8.500,00	8.500,00	8.500,00
		<b>Subtotaal Administratieve dienst sport</b>	<b>9.932,11</b>	<b>8.500,00</b>	<b>8.500,00</b>	<b>8.500,00</b>

**F. 769 Jeugdzorg, volksopleiding, sport en recreatie**

Functionele code	Artikel	Uitgaven	2024 Rekening	2025 Initieel Begr.	2025 Gewz. Begrot	2026 Begroting
<b>767</b>		<b>Bibliotheken, liedo- en mediatheken</b>				
	767 301	Onwaarden op vastgestelde rechten van de gewone dienst	99,00	90,00	90,00	90,00
	767 332	Onrechtstreekse subsidies en schadeloosstellingen aan gezinn	418,00	430,00	430,00	440,00
		<b>Subtotaal Bibliotheken, liedo- en mediatheken</b>	<b>517,00</b>	<b>520,00</b>	<b>520,00</b>	<b>530,00</b>
<b>769/000/72</b>		<b>Totaal Overdrachten</b>	<b>708.883,26</b>	<b>659.455,20</b>	<b>665.753,16</b>	<b>670.763,16</b>
<b>761</b>		<b>G.U. Overboekingen</b>				
		<b>Jeugdzorg.</b>				
	761 954	Overboekingen naar het gewoon reservefonds	60.400,95			
		<b>Subtotaal Bibliotheken, liedo- en mediatheken</b>	<b>60.400,95</b>			
<b>769/000/78</b>		<b>Totaal Overboekingen</b>	<b>60.400,95</b>			
<b>761</b>		<b>G.U. Schuld</b>				
		<b>Jeugdzorg.</b>				
	761 211	Financiële kosten van leningen ten laste van de gemeente	60.017,09	54.376,72	71.976,72	56.224,00
	761 911	Aflossing van leningen ten laste van de gemeente	6.330,68	92.574,61	100.074,61	102.985,66
		<b>Subtotaal Jeugdzorg.</b>	<b>66.347,77</b>	<b>146.951,33</b>	<b>172.051,33</b>	<b>159.209,66</b>
<b>762</b>		<b>Cultuur en ontspanning.</b>				
	762 211	Financiële kosten van leningen ten laste van de gemeente	30.007,34	41.516,75	53.584,87	41.883,03
	762 911	Aflossing van leningen ten laste van de gemeente	41.326,93	77.700,86	45.400,86	77.292,01
		<b>Subtotaal Cultuur en ontspanning.</b>	<b>71.334,27</b>	<b>119.217,61</b>	<b>98.985,73</b>	<b>119.175,04</b>
<b>763</b>		<b>Feesten en plechtigheden.</b>				
	763 211	Financiële kosten van leningen ten laste van de gemeente	769,18	536,26	536,26	299,94

**F. 769 Jeugdzorg, volksopleiding, sport en recreatie**

Functionele code	Artikel	Uitgaven	2024 Rekening	2025 Initieel Begr.	2025 Gewz. Begrot	2026 Begroting
764	763 911	Aflossing van leningen ten laste van de gemeente	15.714,66	15.945,04	15.945,04	16.178,79
		<b>Subtotaal Feesten en plechtigheden.</b>	<b>16.483,84</b>	<b>16.481,30</b>	<b>16.481,30</b>	<b>16.478,73</b>
		<b>Administratieve dienst sport</b>				
766	764 211	Financiële kosten van leningen ten laste van de gemeente	92.633,32	187.612,08	168.436,59	160.824,68
	764 911	Aflossing van leningen ten laste van de gemeente	333.269,98	506.636,81	336.386,81	494.170,69
		<b>Subtotaal Administratieve dienst sport</b>	<b>425.903,30</b>	<b>694.248,89</b>	<b>504.823,40</b>	<b>654.995,37</b>
		<b>Parken en plantsoenen.</b>				
767	766 211	Financiële kosten van leningen ten laste van de gemeente	1.282,70	924,49	2.124,49	1.295,23
	766 911	Aflossing van leningen ten laste van de gemeente	12.292,37	6.432,89	6.432,89	10.505,35
		<b>Subtotaal Parken en plantsoenen.</b>	<b>13.575,07</b>	<b>7.357,38</b>	<b>8.557,38</b>	<b>11.800,58</b>
		<b>Bibliotheken, liedo- en mediatheken</b>				
	767 211	Financiële kosten van leningen ten laste van de gemeente	4.524,78	6.103,96	6.883,77	5.823,74
	767 911	Aflossing van leningen ten laste van de gemeente	51.585,10	25.266,76	24.766,76	25.375,76
		<b>Subtotaal Bibliotheken, liedo- en mediatheken</b>	<b>56.109,88</b>	<b>31.370,72</b>	<b>31.650,53</b>	<b>31.199,50</b>
769/000/7x		<b>Totaal Schuld</b>	<b>649.754,13</b>	<b>1.015.627,23</b>	<b>832.549,67</b>	<b>992.858,88</b>
769/000/73		<b>Totaal G.U. 769</b>	<b>8.285.593,85</b>	<b>9.172.749,78</b>	<b>8.839.583,65</b>	<b>9.016.938,15</b>

**F. 769 Jeugdzorg, volksopleiding, sport en recreatie**

Functionele code	Artikel	Ontvangsten	2024 Rekening	2025 Initieel Begr.	2025 Gewz. Begrot.	2026 Begroting
		<b>G.O. Prestaties</b>				
<b>761</b>		<b>Jeugdzorg.</b>				
	761 106	Creditnota's en ristorno's gewone dienst	8,70	2.276,12	3.492,03	
	761 161	Prestaties ten voordele van ondernemingen en gezinnen	9.569,63	8.200,00	8.200,00	8.200,00
	761 163	Onroerende verhuringen aan ondernemingen en gezinnen	61.244,72	64.153,85	64.153,85	67.436,92
		<b>Subtotaal Jeugdzorg.</b>	<b>70.823,05</b>	<b>74.629,97</b>	<b>75.845,88</b>	<b>75.636,92</b>
<b>762</b>		<b>Cultuur en ontspanning.</b>				
	762 106	Creditnota's en ristorno's gewone dienst	3.859,06	245,02	5.253,99	
	762 161	Prestaties ten voordele van ondernemingen en gezinnen	173,60	107,01	107,01	700,00
	762 163	Onroerende verhuringen aan ondernemingen en gezinnen	5.000,00	8.500,00	8.500,00	12.800,00
		<b>Subtotaal Cultuur en ontspanning.</b>	<b>9.032,66</b>	<b>8.852,03</b>	<b>13.861,00</b>	<b>13.500,00</b>
<b>763</b>		<b>Feesten en plechtigheden.</b>				
	763 106	Creditnota's en ristorno's gewone dienst	658,87	200,00	200,00	
		<b>Subtotaal Cultuur en ontspanning.</b>	<b>658,87</b>	<b>200,00</b>	<b>200,00</b>	
<b>764</b>		<b>Administratieve dienst sport</b>				
	764 106	Creditnota's en ristorno's gewone dienst	840,87	200,00	200,00	
	764 161	Prestaties ten voordele van ondernemingen en gezinnen	5.293,00	11.500,00	11.500,00	11.500,00
	764 163	Onroerende verhuringen aan ondernemingen en gezinnen	490.608,64	488.446,37	521.886,37	399.039,88
		<b>Subtotaal Administratieve dienst sport</b>	<b>496.742,51</b>	<b>500.146,37</b>	<b>533.586,37</b>	<b>410.539,88</b>

**F. 769 Jeugdzorg, volksopleiding, sport en recreatie**

Functionele code	Artikel	Ontvangsten	2024 Rekening	2025 Initieel Begr.	2025 Gewz. Begrot.	2026 Begroting
<b>766</b>		<b>Parken en plantsoenen.</b>				
	766 106	Creditnota's en ristorante's gewone dienst	172,91	17.317,40	17.317,40	1.646,71
		<b>Subtotaal Administratieve dienst sport</b>	<b>172,91</b>	<b>17.317,40</b>	<b>17.317,40</b>	<b>1.646,71</b>
<b>767</b>		<b>Bibliotheken, liedo- en mediatheken</b>				
	767 106	Creditnota's en ristorante's gewone dienst	1.521,79			
	767 161	Prestaties ten voordele van ondernemingen en gezinnen	26.655,37	30.540,00	30.540,00	30.840,00
	767 163	Onroerende verhuringen aan ondernemingen en gezinnen	15.701,15	21.143,84	21.143,84	21.143,84
		<b>Subtotaal Bibliotheken, liedo- en mediatheken</b>	<b>43.878,31</b>	<b>51.683,84</b>	<b>51.683,84</b>	<b>51.983,84</b>
<b>769/000/60</b>		<b>Totaal Prestaties</b>	<b>621.308,31</b>	<b>652.829,61</b>	<b>692.494,49</b>	<b>553.307,35</b>
		<b>G.O. Overdrachten</b>				
<b>761</b>		<b>Jeugdzorg.</b>				
	761 380	Andere bijdragen uit ondernemingen en gezinnen	612,58			
	761 465	Specifieke bijdragen	155.168,89	94.974,96	95.974,96	110.931,89
		<b>Subtotaal Jeugdzorg.</b>	<b>155.781,47</b>	<b>94.974,96</b>	<b>95.974,96</b>	<b>110.931,89</b>
<b>762</b>		<b>Cultuur en ontspanning.</b>				
	762 465	Specifieke bijdragen	365.032,49	381.126,93	381.126,93	390.885,35
		<b>Subtotaal Jeugdzorg.</b>	<b>365.032,49</b>	<b>381.126,93</b>	<b>381.126,93</b>	<b>390.885,35</b>
<b>763</b>		<b>Feesten en plechtigheden.</b>				
	763 465	Specifieke bijdragen	2.994,35	1.782,48	1.782,48	6.117,34
		<b>Subtotaal Cultuur en ontspanning.</b>	<b>2.994,35</b>	<b>1.782,48</b>	<b>1.782,48</b>	<b>6.117,34</b>

**F. 769 Jeugdzorg, volksopleiding, sport en recreatie**

Functionele code	Artikel	Ontvangsten	2024 Rekening	2025 Initieel Begr.	2025 Gewz. Begrot.	2026 Begroting
<b>764</b>		<b>Administratieve dienst sport</b>				
	764 380	Andere bijdragen uit ondernemingen en gezinnen	32.476,25	18.405,78	30.851,55	
	764 465	Specifieke bijdragen	143.609,10	168.660,25	168.660,25	105.033,58
		<b>Subtotaal Administratieve dienst sport</b>	<b>176.085,35</b>	<b>187.066,03</b>	<b>199.511,80</b>	<b>105.033,58</b>
<b>766</b>		<b>Parken en plantsoenen.</b>				
	766 465	Specifieke bijdragen	181.741,55	154.400,75	154.400,75	80.385,92
		<b>Subtotaal Administratieve dienst sport</b>	<b>181.741,55</b>	<b>154.400,75</b>	<b>154.400,75</b>	<b>80.385,92</b>
<b>767</b>		<b>Bibliotheken, liedo- en mediatheken</b>				
	767 380	Andere bijdragen uit ondernemingen en gezinnen	3.040,40	4.700,00	4.700,00	4.700,00
	767 465	Specifieke bijdragen	380.987,67	352.317,65	352.317,65	387.009,84
	767 485	Specifieke bijdragen van andere overheidsinstellingen	24.000,00	24.000,00	24.000,00	12.000,00
		<b>Subtotaal Bibliotheken, liedo- en mediatheken</b>	<b>408.028,07</b>	<b>381.017,65</b>	<b>381.017,65</b>	<b>403.709,84</b>
<b>769/000/61</b>		<b>Totaal Overdrachten</b>	<b>1.289.663,28</b>	<b>1.200.368,80</b>	<b>1.213.814,57</b>	<b>1.097.063,92</b>
		<b>G.O. Overboekingen</b>				
<b>761</b>		<b>Jeugdzorg.</b>				
	761 994	Overboekingen uit het gewone reservefonds	300.819,54	399.771,22	407.200,04	342.357,26
		<b>Subtotaal Bibliotheken, liedo- en mediatheken</b>	<b>300.819,54</b>	<b>399.771,22</b>	<b>407.200,04</b>	<b>342.357,26</b>
<b>762</b>		<b>Cultuur en ontspanning.</b>				
	762 994	Overboekingen uit het gewone reservefonds	40.000,00			
		<b>Subtotaal Jeugdzorg.</b>	<b>40.000,00</b>			

**F. 769 Jeugdzorg, volksopleiding, sport en recreatie**

Functionele code	Artikel	Ontvangsten	2024 Rekening	2025 Initieel Begr.	2025 Gewz. Begrot.	2026 Begroting
<b>766</b>		<b>Parken en plantsoenen.</b>				
	766 994	Overboekingen uit het gewone reservefonds	130.461,83	119.861,12	125.188,79	128.857,15
		<b>Subtotaal Cultuur en ontspanning.</b>	<b>130.461,83</b>	<b>119.861,12</b>	<b>125.188,79</b>	<b>128.857,15</b>
<b>769/000/68</b>		<b>Totaal Overboekingen</b>	<b>471.281,37</b>	<b>519.632,34</b>	<b>532.388,83</b>	<b>471.214,41</b>
<b>769/000/63</b>		<b>Totaal G.O. 769</b>	<b>2.382.252,96</b>	<b>2.372.830,75</b>	<b>2.438.697,89</b>	<b>2.121.585,68</b>

**F. 789 Kunsten, oudheidkunde, natuurbescherming + Radio-televisie**

Functionele code	Artikel	Uitgaven	2024 Rekening	2025 Initieel Begr.	2025 Gewz. Begrot	2026 Begroting
773		<b>G.U. Personeel</b>				
		<b>Historische-kunstgebouwen, beschermde gebouwen.</b>				
	773 111	Bezoldigingen	54.198,25	43.860,37	29.860,37	45.247,44
	773 112	Sociale vergoedingen	6.691,29	688,06	688,06	3.351,66
	773 113	Werkgeversbijdragen	14.554,09	14.090,49	10.050,49	14.536,10
	773 115	Reiskosten en andere geldelijke tegemoetkomingen	1.751,33	1.381,32	1.381,32	1.068,07
	773 118	Gemeenschappelijke sociale dienst		61,40	61,40	63,35
		<b>Subtotaal Historische-kunstgebouwen, beschermde gebouwen.</b>	<b>77.194,96</b>	<b>60.081,64</b>	<b>42.041,64</b>	<b>64.266,62</b>
<b>789/000/70</b>		<b>Totaal Personeel</b>	<b>77.194,96</b>	<b>60.081,64</b>	<b>42.041,64</b>	<b>64.266,62</b>
771		<b>G.U. Werkingskosten</b>				
		<b>Musea.</b>				
	771 122	Erelonen en vergoedingen aan niet-gemeentepersoneel	387,20	1.318,20	1.318,20	1.318,20
	771 125	Werkingsuitgaven voor gebouwen	56.496,27	45.543,18	45.478,89	50.212,60
		<b>Subtotaal Musea.</b>	<b>56.883,47</b>	<b>46.861,38</b>	<b>46.797,09</b>	<b>51.530,80</b>
773		<b>Historische-kunstgebouwen, beschermde gebouwen.</b>				
	773 122	Erelonen en vergoedingen aan niet-gemeentepersoneel	10.554,65	12.000,00	12.000,00	12.500,00
	773 123	Administratieve werkingsuitgaven		1.020,00	1.020,00	1.500,00
	773 124	Technische werkingsuitgaven	35.290,52	30.230,00	30.230,00	29.250,00
		<b>Subtotaal Historische-kunstgebouwen, beschermde gebouwen.</b>	<b>45.845,17</b>	<b>43.250,00</b>	<b>43.250,00</b>	<b>43.250,00</b>
775		<b>Kunstvoorstellingen en -tentoonstellingen.</b>				
	775 121	Terugbetaling van kosten en dienstvergoedingen		336,00	593,10	350,00

**F. 789 Kunsten, oudheidkunde, natuurbescherming + Radio-televisie**

Functionele code	Artikel	Uitgaven	2024 Rekening	2025 Initieel Begr.	2025 Gewz. Begrot	2026 Begroting
	775 122	Erelonen en vergoedingen aan niet-gemeentepersoneel	10.391,99	15.960,00	16.742,02	12.960,00
	775 123	Administratieve werkingsuitgaven	8.863,64	7.618,00	9.973,94	7.618,00
	775 124	Technische werkingsuitgaven	33.329,64	33.850,00	30.454,94	33.400,00
	775 125	Werkingsuitgaven voor gebouwen	54.605,62	44.230,51	44.294,80	50.783,06
		<b>Subtotaal Kunstvoorstellingen en -tentoonstellingen.</b>	<b>107.190,89</b>	<b>101.994,51</b>	<b>102.058,80</b>	<b>105.111,06</b>
<b>789/000/71</b>		<b>Totaal Werkingskosten</b>	<b>209.919,53</b>	<b>192.105,89</b>	<b>192.105,89</b>	<b>199.891,86</b>
<b>771</b>		<b>G.U. Overdrachten</b>				
		<b>Musea.</b>				
	771 332	Onrechtstreekse subsidies en schadeloosstellingen aan gezinn	184.000,00	184.000,00	184.000,00	184.000,00
		<b>Subtotaal Kunstvoorstellingen en -tentoonstellingen.</b>	<b>184.000,00</b>	<b>184.000,00</b>	<b>184.000,00</b>	<b>184.000,00</b>
<b>778</b>		<b>Geschiedenis, archeologie.</b>				
	778 332	Onrechtstreekse subsidies en schadeloosstellingen aan gezinn	4.710,00	4.710,00	4.710,00	4.700,00
		<b>Subtotaal Musea.</b>	<b>4.710,00</b>	<b>4.710,00</b>	<b>4.710,00</b>	<b>4.700,00</b>
<b>789/000/72</b>		<b>Totaal Overdrachten</b>	<b>188.710,00</b>	<b>188.710,00</b>	<b>188.710,00</b>	<b>188.700,00</b>
<b>771</b>		<b>G.U. Schuld</b>				
		<b>Musea.</b>				
	771 211	Financiële kosten van leningen ten laste van de gemeente	1.838,18	1.853,37	2.753,37	1.676,71
	771 911	Aflossing van leningen ten laste van de gemeente	1.948,24	5.135,56	5.135,56	5.310,73
		<b>Subtotaal Musea.</b>	<b>3.786,42</b>	<b>6.988,93</b>	<b>7.888,93</b>	<b>6.987,44</b>
<b>775</b>		<b>Kunstvoorstellingen en -tentoonstellingen.</b>				
	775 211	Financiële kosten van leningen ten laste van de gemeente	640,32	1.483,31	1.483,31	1.263,11

**F. 789 Kunsten, oudheidkunde, natuurbescherming + Radio-televisie**

Functionele code	Artikel	Uitgaven	2024 Rekening	2025 Initieel Begr.	2025 Gewz. Begrot	2026 Begroting
	775 911	Aflossing van leningen ten laste van de gemeente	11.498,61	11.712,72	11.712,72	11.932,83
		<b>Subtotaal Kunstvoorstellingen en -tentoonstellingen.</b>	<b>12.138,93</b>	<b>13.196,03</b>	<b>13.196,03</b>	<b>13.195,94</b>
<b>789/000/7x</b>		<b>Totaal Schuld</b>	<b>15.925,35</b>	<b>20.184,96</b>	<b>21.084,96</b>	<b>20.183,38</b>
<b>789/000/73</b>		<b>Totaal G.U. 789</b>	<b>491.749,84</b>	<b>461.082,49</b>	<b>443.942,49</b>	<b>473.041,86</b>

**F. 789 Kunsten, oudheidkunde, natuurbescherming + Radio-televisie**

Functionele code	Artikel	Ontvangsten	2024 Rekening	2025 Initieel Begr.	2025 Gewz. Begrot.	2026 Begroting
		<b>G.O. Prestaties</b>				
771		<b>Musea.</b>				
	771 106	Creditnota's en ristorno's gewone dienst			7.525,18	
		<b>Subtotaal Kunstvoorstellingen en -tentoonstellingen.</b>			<b>7.525,18</b>	
773		<b>Historische-kunstgebouwen, beschermde gebouwen.</b>				
	773 106	Creditnota's en ristorno's gewone dienst	8.305,51			
		<b>Subtotaal Musea.</b>	<b>8.305,51</b>			
775		<b>Kunstvoorstellingen en -tentoonstellingen.</b>				
	775 106	Creditnota's en ristorno's gewone dienst	132,73	221,02	221,02	
	775 161	Prestaties ten voordele van ondernemingen en gezinnen		8.000,00	8.000,00	8.000,00
	775 163	Onroerende verhuringen aan ondernemingen en gezinnen	5.450,00	7.700,00	7.700,00	10.900,00
		<b>Subtotaal Kunstvoorstellingen en -tentoonstellingen.</b>	<b>5.582,73</b>	<b>15.921,02</b>	<b>15.921,02</b>	<b>18.900,00</b>
<b>789/000/60</b>		<b>Totaal Prestaties</b>	<b>13.888,24</b>	<b>15.921,02</b>	<b>23.446,20</b>	<b>18.900,00</b>
		<b>G.O. Overdrachten</b>				
771		<b>Musea.</b>				
	771 465	Specifieke bijdragen	3.289,69	5.390,98	5.390,98	1,02
		<b>Subtotaal Kunstvoorstellingen en -tentoonstellingen.</b>	<b>3.289,69</b>	<b>5.390,98</b>	<b>5.390,98</b>	<b>1,02</b>
773		<b>Historische-kunstgebouwen, beschermde gebouwen.</b>				
	773 465	Specifieke bijdragen	1.369,53	1.120,80	1.120,80	3.718,15
		<b>Subtotaal Musea.</b>	<b>1.369,53</b>	<b>1.120,80</b>	<b>1.120,80</b>	<b>3.718,15</b>

**F. 789 Kunsten, oudheidkunde, natuurbescherming + Radio-televisie**

Functionele code	Artikel	Ontvangsten	2024 Rekening	2025 Initieel Begr.	2025 Gewz. Begrot.	2026 Begroting
<b>775</b>		<b>Kunstvoorstellingen en -tentoonstellingen.</b>				
	775 380	Andere bijdragen uit ondernemingen en gezinnen	3.500,00	3.500,00	3.500,00	3.500,00
		<b>Subtotaal Historische-kunstgebouwen, beschermde gebouwen.</b>	<b>3.500,00</b>	<b>3.500,00</b>	<b>3.500,00</b>	<b>3.500,00</b>
<b>789/000/61</b>		<b>Totaal Overdrachten</b>	<b>8.159,22</b>	<b>10.011,78</b>	<b>10.011,78</b>	<b>7.219,17</b>
<b>789/000/63</b>		<b>Totaal G.O. 789</b>	<b>22.047,46</b>	<b>25.932,80</b>	<b>33.457,98</b>	<b>26.119,17</b>

**F. 799 Erediensten**

Functionele code	Artikel	Uitgaven	2024 Rekening	2025 Initieel Begr.	2025 Gewz. Begrot	2026 Begroting
790		<b>G.U. Schuld</b>				
		<b>Erediensten.</b>				
	790 211	Financiële kosten van leningen ten laste van de gemeente	5.915,46	7.372,10	9.972,10	11.192,50
	790 911	Aflossing van leningen ten laste van de gemeente	44.248,65	31.645,79	19.045,79	30.199,52
		<b>Subtotaal Erediensten.</b>	<b>50.164,11</b>	<b>39.017,89</b>	<b>29.017,89</b>	<b>41.392,02</b>
799/000/7x		<b>Totaal Schuld</b>	<b>50.164,11</b>	<b>39.017,89</b>	<b>29.017,89</b>	<b>41.392,02</b>
799/000/73		<b>Totaal G.U. 799</b>	<b>50.164,11</b>	<b>39.017,89</b>	<b>29.017,89</b>	<b>41.392,02</b>

**F. 839 Sociale zekerheid en sociale bijstand**

Functionele code	Artikel	Uitgaven	2024 Rekening	2025 Initieel Begr.	2025 Gewz. Begrot	2026 Begroting
<b>821</b>		<b>G.U. Personeel</b>				
		<b>Pensioenen.</b>				
	821 111	Bezoldigingen	52.637,87	53.386,07	52.193,33	43.638,00
	821 112	Sociale vergoedingen	3.805,32	3.959,04	3.959,04	3.232,44
	821 113	Werkgeversbijdragen	15.508,51	17.150,70	17.150,70	14.019,06
	821 115	Reiskosten en andere geldelijke tegemoetkomingen	1.619,81	1.643,90	1.643,90	1.491,88
	821 118	Gemeenschappelijke sociale dienst		74,74	74,74	61,09
		<b>Subtotaal Pensioenen.</b>	<b>73.571,51</b>	<b>76.214,45</b>	<b>75.021,71</b>	<b>62.442,47</b>
<b>832</b>		<b>Sociale bijstand voor de gemeentelijke diensten</b>				
	832 111	Bezoldigingen	83.703,92	35.137,98	35.137,98	37.257,34
	832 112	Sociale vergoedingen	6.116,62	2.696,98	2.696,98	2.759,80
	832 113	Werkgeversbijdragen	24.200,61	11.288,36	11.288,36	11.969,22
	832 115	Reiskosten en andere geldelijke tegemoetkomingen	3.008,95	3.287,80	3.287,80	2.062,43
	832 118	Gemeenschappelijke sociale dienst		49,19	49,19	52,16
			<b>Subtotaal Sociale bijstand voor de gemeentelijke diensten</b>	<b>117.030,10</b>	<b>52.460,31</b>	<b>52.460,31</b>
<b>833</b>		<b>Gehandicaptenzorg</b>				
	833 111	Bezoldigingen	136.306,11	140.525,75	140.800,90	197.549,42
	833 112	Sociale vergoedingen	9.904,38	10.405,33	10.405,33	10.889,46
	833 113	Werkgeversbijdragen	31.153,59	33.834,72	33.845,98	37.245,12
	833 115	Reiskosten en andere geldelijke tegemoetkomingen	5.431,47	4.995,80	5.264,40	5.319,68

**F. 839 Sociale zekerheid en sociale bijstand**

Functionele code	Artikel	Uitgaven	2024 Rekening	2025 Initieel Begr.	2025 Gewz. Begrot	2026 Begroting
834	833 118	Gemeenschappelijke sociale dienst		196,74	196,74	276,57
		<b>Subtotaal Gehandicaptenzorg</b>	<b>182.795,55</b>	<b>189.958,34</b>	<b>190.513,35</b>	<b>251.280,25</b>
		<b>Bejaardenzorg.</b>				
	834 111	Bezoldigingen	254.823,94	256.952,04	257.272,28	265.756,12
	834 112	Sociale vergoedingen	15.611,33	19.075,31	19.075,31	19.685,64
	834 113	Werkgeversbijdragen	69.520,11	76.532,94	76.367,33	79.076,64
	834 115	Reiskosten en andere geldelijke tegemoetkomingen	15.731,14	12.150,60	12.633,70	12.141,38
	834 118	Gemeenschappelijke sociale dienst		359,73	359,73	372,06
		<b>Subtotaal Bejaardenzorg.</b>	<b>355.686,52</b>	<b>365.070,62</b>	<b>365.708,35</b>	<b>377.031,84</b>
839/000/70		<b>Totaal Personeel</b>	<b>729.083,68</b>	<b>683.703,72</b>	<b>683.703,72</b>	<b>744.855,51</b>
831		<b>G.U. Werkingskosten</b>				
		<b>O.C.M.W.</b>				
832	831 121	Terugbetaling van kosten en dienstvergoedingen		26.850,00	26.850,00	20.000,00
		<b>Subtotaal Bejaardenzorg.</b>		<b>26.850,00</b>	<b>26.850,00</b>	<b>20.000,00</b>
833		<b>Sociale bijstand voor de gemeentelijke diensten</b>				
	832 122	Erelonen en vergoedingen aan niet-gemeentepersoneel	114,09	500,00	500,00	
	832 124	Technische werkingsuitgaven	7.809,02	11.000,00	11.000,00	11.000,00
		<b>Subtotaal Sociale bijstand voor de gemeentelijke diensten</b>	<b>7.923,11</b>	<b>11.500,00</b>	<b>11.500,00</b>	<b>11.000,00</b>
		<b>Gehandicaptenzorg</b>				
	833 124	Technische werkingsuitgaven		6.000,00	6.000,00	16.000,00
		<b>Subtotaal Sociale bijstand voor de gemeentelijke diensten</b>		<b>6.000,00</b>	<b>6.000,00</b>	<b>16.000,00</b>

**F. 839 Sociale zekerheid en sociale bijstand**

Functionele code	Artikel	Uitgaven	2024 Rekening	2025 Initieel Begr.	2025 Gewz. Begrot	2026 Begroting
<b>834</b>		<b>Bejaardenzorg.</b>				
	834 121	Terugbetaling van kosten en dienstvergoedingen	3.734,84	3.300,00	4.300,00	3.300,00
	834 122	Erelonen en vergoedingen aan niet-gemeentepersoneel	953,37	1.500,00	960,00	1.500,00
	834 123	Administratieve werkingsuitgaven	1.919,83	2.100,00	2.100,00	2.100,00
	834 124	Technische werkingsuitgaven	101.188,64	113.200,00	112.740,00	113.200,00
	834 125	Werkingsuitgaven voor gebouwen	24.153,12	25.229,70	25.229,70	28.511,80
		<b>Subtotaal Bejaardenzorg.</b>	<b>131.949,80</b>	<b>145.329,70</b>	<b>145.329,70</b>	<b>148.611,80</b>
<b>839/000/71</b>		<b>Totaal Werkingskosten</b>	<b>139.872,91</b>	<b>189.679,70</b>	<b>189.679,70</b>	<b>195.611,80</b>
		<b>G.U. Overdrachten</b>				
<b>831</b>		<b>O.C.M.W.</b>				
	831 435	Specifieke bijdragen	24.750.246,33	25.437.966,61	26.649.110,52	25.478.351,71
		<b>Subtotaal Bejaardenzorg.</b>	<b>24.750.246,33</b>	<b>25.437.966,61</b>	<b>26.649.110,52</b>	<b>25.478.351,71</b>
<b>832</b>		<b>Sociale bijstand voor de gemeentelijke diensten</b>				
	832 301	Onwaarden op vastgestelde rechten van de gewone dienst	3.030,00			
	832 331	Rechtstreekse subsidies aan gezinnen	25.025,00	32.345,00	32.235,00	32.345,00
	832 332	Onrechtstreekse subsidies en schadeloosstellingen aan gezinn	300,00	300,00	300,00	300,00
		<b>Subtotaal Sociale bijstand voor de gemeentelijke diensten</b>	<b>28.355,00</b>	<b>32.645,00</b>	<b>32.535,00</b>	<b>32.645,00</b>
<b>834</b>		<b>Bejaardenzorg.</b>				
	834 301	Onwaarden op vastgestelde rechten van de gewone dienst	95,00		110,00	200,00
		<b>Subtotaal Sociale bijstand voor de gemeentelijke diensten</b>	<b>95,00</b>		<b>110,00</b>	<b>200,00</b>
<b>839/000/72</b>		<b>Totaal Overdrachten</b>	<b>24.778.696,33</b>	<b>25.470.611,61</b>	<b>26.681.755,52</b>	<b>25.511.196,71</b>

**F. 839 Sociale zekerheid en sociale bijstand**

Functionele code	Artikel	Uitgaven	2024 Rekening	2025 Initieel Begr.	2025 Gewz. Begrot	2026 Begroting
<b>834</b>		<b>G.U. Schuld</b>				
		<b>Bejaardenzorg.</b>				
	834 211	Financiële kosten van leningen ten laste van de gemeente	1.042,07	964,96	2.064,96	760,47
	834 911	Aflossing van leningen ten laste van de gemeente	8.109,94	8.258,26	8.258,26	8.394,80
		<b>Subtotaal Bejaardenzorg.</b>	<b>9.152,01</b>	<b>9.223,22</b>	<b>10.323,22</b>	<b>9.155,27</b>
<b>839/000/7x</b>		<b>Totaal Schuld</b>	<b>9.152,01</b>	<b>9.223,22</b>	<b>10.323,22</b>	<b>9.155,27</b>
<b>839/000/73</b>		<b>Totaal G.U. 839</b>	<b>25.656.804,93</b>	<b>26.353.218,25</b>	<b>27.565.462,16</b>	<b>26.460.819,29</b>

**F. 839 Sociale zekerheid en sociale bijstand**

Functionele code	Artikel	Ontvangsten	2024 Rekening	2025 Initieel Begr.	2025 Gewz. Begrot.	2026 Begroting
831		<b>G.O. Prestaties</b>				
		<b>O.C.M.W.</b>				
	831 161	Prestaties ten voordele van ondernemingen en gezinnen		3.000,00	3.000,00	2.250,00
		<b>Subtotaal Bejaardenzorg.</b>		<b>3.000,00</b>	<b>3.000,00</b>	<b>2.250,00</b>
834		<b>Bejaardenzorg.</b>				
	834 106	Creditnota's en ristorno's gewone dienst			3.658,69	
	834 161	Prestaties ten voordele van ondernemingen en gezinnen	96.978,01	104.000,00	104.000,00	104.000,00
		<b>Subtotaal Bejaardenzorg.</b>	<b>96.978,01</b>	<b>104.000,00</b>	<b>107.658,69</b>	<b>104.000,00</b>
<b>839/000/60</b>		<b>Totaal Prestaties</b>	<b>96.978,01</b>	<b>107.000,00</b>	<b>110.658,69</b>	<b>106.250,00</b>
821		<b>G.O. Overdrachten</b>				
		<b>Pensioenen.</b>				
	821 465	Specifieke bijdragen	5.123,24	5.205,25	5.205,25	3.585,89
		<b>Subtotaal Bejaardenzorg.</b>	<b>5.123,24</b>	<b>5.205,25</b>	<b>5.205,25</b>	<b>3.585,89</b>
831		<b>O.C.M.W.</b>				
	831 465	Specifieke bijdragen	1.978.188,99	2.068.279,83	2.072.279,83	2.113.867,93
	831 485	Specifieke bijdragen van andere overheidsinstellingen		197.011,33	197.011,33	40.099,12
		<b>Subtotaal O.C.M.W.</b>	<b>1.978.188,99</b>	<b>2.265.291,16</b>	<b>2.269.291,16</b>	<b>2.153.967,05</b>
832		<b>Sociale bijstand voor de gemeentelijke diensten</b>				
	832 306	Terugvordering van inkomensoverdrachten aan de privé-sector		3.980,00	3.980,00	
	832 465	Specifieke bijdragen	23.352,70	23.770,76	23.770,76	17.406,57
		<b>Subtotaal Sociale bijstand voor de gemeentelijke diensten</b>	<b>23.352,70</b>	<b>27.750,76</b>	<b>27.750,76</b>	<b>17.406,57</b>

**F. 839 Sociale zekerheid en sociale bijstand**

Functionele code	Artikel	Ontvangsten	2024 Rekening	2025 Initieel Begr.	2025 Gewz. Begrot.	2026 Begroting
<b>833</b>		<b>Gehandicaptenzorg</b>				
	833 465	Specifieke bijdragen	3.397,24	2.460,57	2.460,57	14.564,03
		<b>Subtotaal Sociale bijstand voor de gemeentelijke diensten</b>	<b>3.397,24</b>	<b>2.460,57</b>	<b>2.460,57</b>	<b>14.564,03</b>
<b>834</b>		<b>Bejaardenzorg.</b>				
	834 465	Specifieke bijdragen	36.297,88	45.103,11	45.103,11	21.532,74
		<b>Subtotaal Gehandicaptenzorg</b>	<b>36.297,88</b>	<b>45.103,11</b>	<b>45.103,11</b>	<b>21.532,74</b>
<b>839/000/61</b>		<b>Totaal Overdrachten</b>	<b>2.046.360,05</b>	<b>2.345.810,85</b>	<b>2.349.810,85</b>	<b>2.211.056,28</b>
<b>839/000/63</b>		<b>Totaal G.O. 839</b>	<b>2.143.338,06</b>	<b>2.452.810,85</b>	<b>2.460.469,54</b>	<b>2.317.306,28</b>

**F. 859 Sociale hulp en gezinsvoorzieningen en werkgelegenheid**

Functionele code	Artikel	Uitgaven	2024 Rekening	2025 Initieel Begr.	2025 Gewz. Begrot	2026 Begroting
<b>844</b>		<b>G.U. Personeel</b>				
		<b>Gezinshulp.</b>				
	844 111	Bezoldigingen	6.247.990,31	6.814.969,82	6.935.573,06	7.358.400,91
	844 112	Sociale vergoedingen	498.002,04	523.406,84	548.720,73	514.582,07
	844 113	Werkgeversbijdragen	1.589.795,89	1.944.558,97	1.937.146,08	1.955.115,49
	844 115	Reiskosten en andere geldelijke tegemoetkomingen	314.320,40	343.063,22	351.849,86	328.256,53
	844 118	Gemeenschappelijke sociale dienst		9.545,26	9.697,50	10.301,75
		<b>Subtotaal Gezinshulp.</b>	<b>8.650.108,64</b>	<b>9.635.544,11</b>	<b>9.782.987,23</b>	<b>10.166.656,75</b>
<b>849</b>		<b>Andere sociale bijdragen.</b>				
	849 111	Bezoldigingen	19.019,64	35.529,35	30.316,35	32.552,66
	849 112	Sociale vergoedingen	2.832,36	3.013,74	3.013,74	2.411,31
	849 113	Werkgeversbijdragen	5.483,78	11.414,09	11.414,09	10.457,80
	849 115	Reiskosten en andere geldelijke tegemoetkomingen	921,90	1.643,90	1.643,90	1.270,76
	849 118	Gemeenschappelijke sociale dienst		49,74	49,74	45,57
			<b>Subtotaal Andere sociale bijdragen.</b>	<b>28.257,68</b>	<b>51.650,82</b>	<b>46.437,82</b>
<b>851</b>		<b>Werkgelegenheid</b>				
	851 111	Bezoldigingen	110.277,74	112.137,43	109.807,43	140.914,46
	851 112	Sociale vergoedingen	10.493,63	11.092,25	11.092,25	10.438,11
	851 113	Werkgeversbijdragen	32.094,54	36.025,04	36.025,04	45.269,89
	851 115	Reiskosten en andere geldelijke tegemoetkomingen	8.002,55	11.317,00	11.647,00	10.398,59

**F. 859 Sociale hulp en gezinsvoorzieningen en werkgelegenheid**

Functionele code	Artikel	Uitgaven	2024 Rekening	2025 Initieel Begr.	2025 Gewz. Begrot	2026 Begroting
	851 118	Gemeenschappelijke sociale dienst		156,99	156,99	197,28
		<b>Subtotaal Werkgelegenheid</b>	<b>160.868,46</b>	<b>170.728,71</b>	<b>168.728,71</b>	<b>207.218,33</b>
<b>859/000/70</b>		<b>Totaal Personeel</b>	<b>8.839.234,78</b>	<b>9.857.923,64</b>	<b>9.998.153,76</b>	<b>10.420.613,18</b>
<b>842</b>		<b>G.U. Werkingskosten</b>				
		<b>Emigratie en immigratie.</b>				
	842 122	Erelonen en vergoedingen aan niet-gemeentepersoneel	367,60	400,00	400,00	400,00
	842 123	Administratieve werkingsuitgaven	490,98	1.500,00	1.500,00	1.500,00
	842 124	Technische werkingsuitgaven	5.349,97	5.900,00	5.900,00	5.900,00
	842 126	Huur en huurlasten van onroerende goederen	113,00	200,00	200,00	200,00
		<b>Subtotaal Emigratie en immigratie.</b>	<b>6.321,55</b>	<b>8.000,00</b>	<b>8.000,00</b>	<b>8.000,00</b>
<b>844</b>		<b>Gezins hulp.</b>				
	844 121	Terugbetaling van kosten en dienstvergoedingen		500,00	500,00	500,00
	844 122	Erelonen en vergoedingen aan niet-gemeentepersoneel	56.794,50	69.725,81	67.366,81	75.000,00
	844 123	Administratieve werkingsuitgaven	12.126,97	21.736,00	22.007,47	21.379,00
	844 124	Technische werkingsuitgaven	371.975,77	400.268,74	401.672,56	411.298,74
	844 125	Werkingsuitgaven voor gebouwen	270.583,33	244.918,39	249.546,32	288.771,35
	844 126	Huur en huurlasten van onroerende goederen	5.004,66	5.094,74	5.657,33	5.196,64
		<b>Subtotaal Gezins hulp.</b>	<b>716.485,23</b>	<b>742.243,68</b>	<b>746.750,49</b>	<b>802.145,73</b>
<b>849</b>		<b>Andere sociale bijdragen.</b>				
	849 121	Terugbetaling van kosten en dienstvergoedingen			200,00	
	849 122	Erelonen en vergoedingen aan niet-gemeentepersoneel	4.402,50	8.200,00	8.200,00	5.200,00

**F. 859 Sociale hulp en gezinsvoorzieningen en werkgelegenheid**

Functionele code	Artikel	Uitgaven	2024 Rekening	2025 Initieel Begr.	2025 Gewz. Begrot	2026 Begroting
851	849 123	Administratieve werkingsuitgaven	594,00	1.100,00	1.100,00	1.100,00
	849 124	Technische werkingsuitgaven	2.662,56	8.700,00	8.500,00	8.700,00
	849 125	Werkingsuitgaven voor gebouwen	8.266,94	5.572,97	4.108,00	
		<b>Subtotaal Andere sociale bijdragen.</b>	<b>15.926,00</b>	<b>23.572,97</b>	<b>22.108,00</b>	<b>15.000,00</b>
		<b>Werkgelegenheid</b>				
	851 122	Erelonen en vergoedingen aan niet-gemeentepersoneel	7.548,39	12.000,00	11.000,00	12.000,00
	851 125	Werkingsuitgaven voor gebouwen	1.023,87	4.131,28	561,44	5.733,79
	851 126	Huur en huurlasten van onroerende goederen	1.956,82	3.000,00	2.528,00	3.060,00
	<b>Subtotaal Werkgelegenheid</b>	<b>10.529,08</b>	<b>19.131,28</b>	<b>14.089,44</b>	<b>20.793,79</b>	
859/000/71		<b>Totaal Werkingskosten</b>	<b>749.261,86</b>	<b>792.947,93</b>	<b>790.947,93</b>	<b>845.939,52</b>
842		<b>G.U. Overdrachten</b>				
		<b>Emigratie en immigratie.</b>				
	842 301	Onwaarden op vastgestelde rechten van de gewone dienst	8.350,55			
	842 332	Onrechtstreekse subsidies en schadeloosstellingen aan gezinn	360.925,00	363.925,00	363.925,00	363.925,00
		<b>Subtotaal Emigratie en immigratie.</b>	<b>369.275,55</b>	<b>363.925,00</b>	<b>363.925,00</b>	<b>363.925,00</b>
844		<b>Gezins hulp.</b>				
	844 332	Onrechtstreekse subsidies en schadeloosstellingen aan gezinn	252.000,00	252.000,00	252.000,00	252.000,00
		<b>Subtotaal Emigratie en immigratie.</b>	<b>252.000,00</b>	<b>252.000,00</b>	<b>252.000,00</b>	<b>252.000,00</b>
849		<b>Andere sociale bijdragen.</b>				
	849 332	Onrechtstreekse subsidies en schadeloosstellingen aan gezinn	23.140,00	27.000,00	27.000,00	30.000,00
		<b>Subtotaal Gezins hulp.</b>	<b>23.140,00</b>	<b>27.000,00</b>	<b>27.000,00</b>	<b>30.000,00</b>

**F. 859 Sociale hulp en gezinsvoorzieningen en werkgelegenheid**

Functionele code	Artikel	Uitgaven	2024 Rekening	2025 Initieel Begr.	2025 Gewz. Begrot	2026 Begroting
<b>851</b>		<b>Werkgelegenheid</b>				
	851 332	Onrechtstreekse subsidies en schadeloosstellingen aan gezinn	297.950,69	67.500,00	67.500,00	57.500,00
		<b>Subtotaal Andere sociale bijdragen.</b>	<b>297.950,69</b>	<b>67.500,00</b>	<b>67.500,00</b>	<b>57.500,00</b>
<b>859/000/72</b>		<b>Totaal Overdrachten</b>	<b>942.366,24</b>	<b>710.425,00</b>	<b>710.425,00</b>	<b>703.425,00</b>
		<b>G.U. Overboekingen</b>				
<b>842</b>		<b>Emigratie en immigratie.</b>				
	842 954	Overboekingen naar het gewoon reservefonds	280.450,69			
		<b>Subtotaal Werkgelegenheid</b>	<b>280.450,69</b>			
<b>859/000/78</b>		<b>Totaal Overboekingen</b>	<b>280.450,69</b>			
		<b>G.U. Schuld</b>				
<b>844</b>		<b>Gezins hulp.</b>				
	844 211	Financiële kosten van leningen ten laste van de gemeente	34.540,91	30.739,38	44.739,38	32.699,15
	844 911	Aflossing van leningen ten laste van de gemeente	70.952,77	111.718,24	111.718,24	140.045,44
		<b>Subtotaal Gezins hulp.</b>	<b>105.493,68</b>	<b>142.457,62</b>	<b>156.457,62</b>	<b>172.744,59</b>
<b>851</b>		<b>Werkgelegenheid</b>				
	851 211	Financiële kosten van leningen ten laste van de gemeente	2.188,13	1.884,16	1.884,16	1.568,87
	851 911	Aflossing van leningen ten laste van de gemeente	7.928,02	8.223,34	8.223,34	8.529,66
		<b>Subtotaal Werkgelegenheid</b>	<b>10.116,15</b>	<b>10.107,50</b>	<b>10.107,50</b>	<b>10.098,53</b>
<b>859/000/7x</b>		<b>Totaal Schuld</b>	<b>115.609,83</b>	<b>152.565,12</b>	<b>166.565,12</b>	<b>182.843,12</b>
<b>859/000/73</b>		<b>Totaal G.U. 859</b>	<b>10.926.923,40</b>	<b>11.513.861,69</b>	<b>11.666.091,81</b>	<b>12.152.820,82</b>

**F. 859 Sociale hulp en gezinsvoorzieningen en werkgelegenheid**

Functionele code	Artikel	Ontvangsten	2024 Rekening	2025 Initieel Begr.	2025 Gewz. Begrot.	2026 Begroting
844		<b>G.O. Prestaties</b>				
		<b>Gezinshulp.</b>				
	844 106	Creditnota's en ristorno's gewone dienst	1.156,76	3.774,08	5.038,32	
	844 161	Prestaties ten voordele van ondernemingen en gezinnen	626.178,11	900.000,00	900.000,00	900.600,00
		<b>Subtotaal Gezinshulp.</b>	<b>627.334,87</b>	<b>903.774,08</b>	<b>905.038,32</b>	<b>900.600,00</b>
849		<b>Andere sociale bijdragen.</b>				
	849 106	Creditnota's en ristorno's gewone dienst	130,14	200,00	200,00	
	849 163	Onroerende verhuringen aan ondernemingen en gezinnen	2.050,00			
		<b>Subtotaal Andere sociale bijdragen.</b>	<b>2.180,14</b>	<b>200,00</b>	<b>200,00</b>	
851		<b>Werkgelegenheid</b>				
	851 106	Creditnota's en ristorno's gewone dienst				
		<b>Subtotaal Andere sociale bijdragen.</b>				
859/000/60		<b>Totaal Prestaties</b>	<b>629.515,01</b>	<b>903.974,08</b>	<b>905.238,32</b>	<b>900.600,00</b>
842		<b>G.O. Overdrachten</b>				
		<b>Emigratie en immigratie.</b>				
	842 380	Andere bijdragen uit ondernemingen en gezinnen	281.580,03			
	842 465	Specifieke bijdragen	263.925,00	263.925,00	263.925,00	263.925,00
		<b>Subtotaal Emigratie en immigratie.</b>	<b>545.505,03</b>	<b>263.925,00</b>	<b>263.925,00</b>	<b>263.925,00</b>
844		<b>Gezinshulp.</b>				
	844 380	Andere bijdragen uit ondernemingen en gezinnen	83,95			

**F. 859 Sociale hulp en gezinsvoorzieningen en werkgelegenheid**

Functionele code	Artikel	Ontvangsten	2024 Rekening	2025 Initieel Begr.	2025 Gewz. Begrot.	2026 Begroting
849	844 465	Specifieke bijdragen	3.655.026,01	4.566.902,61	4.566.902,61	4.989.472,75
		<b>Subtotaal Gezinshulp.</b>	<b>3.655.109,96</b>	<b>4.566.902,61</b>	<b>4.566.902,61</b>	<b>4.989.472,75</b>
		<b>Andere sociale bijdragen.</b>				
851	849 380	Andere bijdragen uit ondernemingen en gezinnen	1.071,35	1.108,00	1.108,00	
	849 465	Specifieke bijdragen	1.188,60	1.462,68	1.462,68	2.674,97
		<b>Subtotaal Andere sociale bijdragen.</b>	<b>2.259,95</b>	<b>2.570,68</b>	<b>2.570,68</b>	<b>2.674,97</b>
		<b>Werkgelegenheid</b>				
	851 465	Specifieke bijdragen	11.380,67	15.984,18	15.984,18	11.625,47
		<b>Subtotaal Andere sociale bijdragen.</b>	<b>11.380,67</b>	<b>15.984,18</b>	<b>15.984,18</b>	<b>11.625,47</b>
859/000/61		<b>Totaal Overdrachten</b>	<b>4.214.255,61</b>	<b>4.849.382,47</b>	<b>4.849.382,47</b>	<b>5.267.698,19</b>
851		<b>G.O. Overboekingen</b>				
		<b>Werkgelegenheid</b>				
	851 994	Overboekingen uit het gewone reservefonds	240.450,69			
		<b>Subtotaal Werkgelegenheid</b>	<b>240.450,69</b>			
859/000/68		<b>Totaal Overboekingen</b>	<b>240.450,69</b>			
859/000/63		<b>Totaal G.O. 859</b>	<b>5.084.221,31</b>	<b>5.753.356,55</b>	<b>5.754.620,79</b>	<b>6.168.298,19</b>

**F. 879 Volksgezondheid en openbare hygiëne**

Functionele code	Artikel	Uitgaven	2024 Rekening	2025 Initieel Begr.	2025 Gewz. Begrot	2026 Begroting
<b>871</b>		<b>G.U. Personeel</b>				
		<b>Sociale en preventieve geneeskunde.</b>				
	871 111	Bezoldigingen	64.475,71	67.454,05	67.454,05	67.267,54
	871 112	Sociale vergoedingen	4.720,83	5.012,40	5.012,40	4.982,78
	871 113	Werkgeversbijdragen	18.964,74	21.670,15	21.670,15	21.610,23
	871 115	Reiskosten en andere geldelijke tegemoetkomingen	1.751,10	1.648,90	1.648,90	1.754,85
	871 118	Gemeenschappelijke sociale dienst		94,44	94,44	94,17
		<b>Subtotaal Sociale en preventieve geneeskunde.</b>	<b>89.912,38</b>	<b>95.879,94</b>	<b>95.879,94</b>	<b>95.709,57</b>
<b>873</b>		<b>Voedingshygiëne.</b>				
	873 111	Bezoldigingen	329.535,58	345.844,86	343.970,43	371.810,40
	873 112	Sociale vergoedingen	20.521,84	24.927,58	24.927,58	26.624,03
	873 113	Werkgeversbijdragen	86.812,19	99.790,94	99.648,17	103.799,79
	873 115	Reiskosten en andere geldelijke tegemoetkomingen	13.875,79	10.464,40	13.762,40	12.454,42
	873 118	Gemeenschappelijke sociale dienst		484,33	484,33	520,54
			<b>Subtotaal Voedingshygiëne.</b>	<b>450.745,40</b>	<b>481.512,11</b>	<b>482.792,91</b>
<b>875</b>		<b>Ontsmetting en openbare reiniging.</b>				
	875 111	Bezoldigingen	2.590.452,13	2.537.259,01	2.609.030,94	2.533.480,38
	875 112	Sociale vergoedingen	181.255,62	196.344,97	197.414,16	191.657,85
	875 113	Werkgeversbijdragen	662.645,53	720.652,36	735.869,57	740.105,71
	875 115	Reiskosten en andere geldelijke tegemoetkomingen	108.970,21	115.903,40	120.993,80	109.849,81

**F. 879 Volksgezondheid en openbare hygiëne**

Functionele code	Artikel	Uitgaven	2024 Rekening	2025 Initieel Begr.	2025 Gewz. Begrot	2026 Begroting	
878	875 118	Gemeenschappelijke sociale dienst		3.497,89	3.497,89	3.521,68	
		<b>Subtotaal Ontsmetting en openbare reiniging.</b>	<b>3.543.323,49</b>	<b>3.573.657,63</b>	<b>3.666.806,36</b>	<b>3.578.615,43</b>	
		<b>Lijkbezorging.</b>					
	878 111	Bezoldigingen	273.956,22	241.165,03	241.952,00	249.313,30	
	878 112	Sociale vergoedingen	26.749,48	16.227,35	16.227,35	18.467,65	
	878 113	Werkgeversbijdragen	58.018,46	63.823,13	65.009,49	66.086,02	
	878 115	Reiskosten en andere geldelijke tegemoetkomingen	10.215,14	15.698,30	16.365,30	14.263,95	
	878 118	Gemeenschappelijke sociale dienst		337,63	337,63	349,04	
		<b>Subtotaal Lijkbezorging.</b>	<b>368.939,30</b>	<b>337.251,44</b>	<b>339.891,77</b>	<b>348.479,96</b>	
	879		<b>Milieu, leefmilieu.</b>				
879 111		Bezoldigingen	262.137,49	258.448,92	252.409,61	193.836,49	
879 112		Sociale vergoedingen	14.484,54	16.246,72	17.648,81	13.684,33	
879 113		Werkgeversbijdragen	75.190,58	83.508,58	83.635,32	59.644,90	
879 115		Reiskosten en andere geldelijke tegemoetkomingen	11.330,74	10.593,82	10.593,82	7.435,53	
879 118		Gemeenschappelijke sociale dienst		363,92	363,92	271,33	
		<b>Subtotaal Milieu, leefmilieu.</b>	<b>363.143,35</b>	<b>369.161,96</b>	<b>364.651,48</b>	<b>274.872,58</b>	
<b>879/000/70</b>			<b>Totaal Personeel</b>	<b>4.816.063,92</b>	<b>4.857.463,08</b>	<b>4.950.022,46</b>	<b>4.812.886,72</b>
871			<b>G.U. Werkingskosten</b>				
			<b>Sociale en preventieve geneeskunde.</b>				
	871 121	Terugbetaling van kosten en dienstvergoedingen		550,00	50,00	550,00	
	871 122	Erelonen en vergoedingen aan niet-gemeentepersoneel		550,00	75,72	550,00	

**F. 879 Volksgezondheid en openbare hygiëne**

Functionele code	Artikel	Uitgaven	2024 Rekening	2025 Initieel Begr.	2025 Gewz. Begrot	2026 Begroting
	871 123	Administratieve werkingsuitgaven	1.931,60	550,00	550,00	550,00
	871 124	Technische werkingsuitgaven	3.056,34	7.000,00	7.974,28	7.000,00
	871 125	Werkingsuitgaven voor gebouwen	20.322,93	22.207,30	22.207,30	23.795,18
		<b>Subtotaal Sociale en preventieve geneeskunde.</b>	<b>25.310,87</b>	<b>30.857,30</b>	<b>30.857,30</b>	<b>32.445,18</b>
<b>873</b>		<b>Voedingshygiëne.</b>				
	873 122	Erelonen en vergoedingen aan niet-gemeentepersoneel	777,25			
		<b>Subtotaal Sociale en preventieve geneeskunde.</b>	<b>777,25</b>			
<b>875</b>		<b>Ontsmetting en openbare reiniging.</b>				
	875 122	Erelonen en vergoedingen aan niet-gemeentepersoneel	93.849,24	101.254,84	101.554,84	120.600,00
	875 123	Administratieve werkingsuitgaven	3.969,07	3.358,08	4.358,08	3.500,00
	875 124	Technische werkingsuitgaven	79.944,95	86.241,92	88.141,92	87.600,00
	875 125	Werkingsuitgaven voor gebouwen	53.879,64	61.360,85	60.353,39	69.669,93
	875 127	Exploitatiekosten voertuigen	101.740,12	107.355,67	102.897,99	106.355,67
		<b>Subtotaal Ontsmetting en openbare reiniging.</b>	<b>333.383,02</b>	<b>359.571,36</b>	<b>357.306,22</b>	<b>387.725,60</b>
<b>876</b>		<b>Ophalen en verwerken van huisvuil.</b>				
	876 124	Technische werkingsuitgaven	690.782,14	692.500,00	689.300,00	692.500,00
		<b>Subtotaal Ontsmetting en openbare reiniging.</b>	<b>690.782,14</b>	<b>692.500,00</b>	<b>689.300,00</b>	<b>692.500,00</b>
<b>878</b>		<b>Lijkbezorging.</b>				
	878 122	Erelonen en vergoedingen aan niet-gemeentepersoneel	3.527,36	12.500,00	6.462,36	16.500,00
	878 123	Administratieve werkingsuitgaven		500,00	500,00	500,00
	878 124	Technische werkingsuitgaven	82.944,80	116.500,00	106.500,00	101.500,00

### F. 879 Volksgezondheid en openbare hygiëne

Functionele code	Artikel	Uitgaven	2024 Rekening	2025 Initieel Begr.	2025 Gewz. Begrot	2026 Begroting
879	878 125	Werkingsuitgaven voor gebouwen	24.319,67	28.440,11	31.616,68	33.488,39
		<b>Subtotaal Lijkbezorging.</b>	<b>110.791,83</b>	<b>157.940,11</b>	<b>145.079,04</b>	<b>151.988,39</b>
		<b>Milieu, leefmilieu.</b>				
	879 121	Terugbetaling van kosten en dienstvergoedingen	80,00			
	879 122	Erelonen en vergoedingen aan niet-gemeentepersoneel	2.189,85	2.098,00	2.098,00	7.598,00
	879 123	Administratieve werkingsuitgaven	467,67	1.500,00	1.500,00	1.500,00
	879 124	Technische werkingsuitgaven	39.908,50	32.500,00	37.620,00	34.820,00
	879 125	Werkingsuitgaven voor gebouwen	4.428,88	6.763,29	7.089,50	7.963,29
	879 126	Huur en huurlasten van onroerende goederen	507,80		80,00	
		<b>Subtotaal Milieu, leefmilieu.</b>	<b>47.582,70</b>	<b>42.861,29</b>	<b>48.387,50</b>	<b>51.881,29</b>
<b>879/000/71</b>		<b>Totaal Werkingskosten</b>	<b>1.208.627,81</b>	<b>1.283.730,06</b>	<b>1.270.930,06</b>	<b>1.316.540,46</b>
871		<b>G.U. Overdrachten</b>				
		<b>Sociale en preventieve geneeskunde.</b>				
	871 332	Onrechtstreekse subsidies en schadeloosstellingen aan gezinn	10.000,00	10.000,00	10.000,00	10.000,00
	871 435	Specifieke bijdragen	97.380,40	103.610,00	103.610,00	106.269,00
		<b>Subtotaal Sociale en preventieve geneeskunde.</b>	<b>107.380,40</b>	<b>113.610,00</b>	<b>113.610,00</b>	<b>116.269,00</b>
872		<b>Verzorgingsinrichtingen</b>				
	872 435	Specifieke bijdragen	2.516.944,56	3.721.046,05	3.721.046,05	2.562.502,96
		<b>Subtotaal Sociale en preventieve geneeskunde.</b>	<b>2.516.944,56</b>	<b>3.721.046,05</b>	<b>3.721.046,05</b>	<b>2.562.502,96</b>

### F. 879 Volksgezondheid en openbare hygiëne

Functionele code	Artikel	Uitgaven	2024 Rekening	2025 Initieel Begr.	2025 Gewz. Begrot	2026 Begroting
<b>875</b>		<b>Ontsmetting en openbare reiniging.</b>				
	875 332	Onrechtstreekse subsidies en schadeloosstellingen aan gezinn	16.000,00			
		<b>Subtotaal Verzorgingsinrichtingen</b>	<b>16.000,00</b>			
<b>877</b>		<b>Afvalwater.</b>				
	877 331	Rechtstreekse subsidies aan gezinnen		6.000,00	2.000,00	6.000,00
		<b>Subtotaal Ontsmetting en openbare reiniging.</b>		<b>6.000,00</b>	<b>2.000,00</b>	<b>6.000,00</b>
<b>878</b>		<b>Lijkbezorging.</b>				
	878 332	Onrechtstreekse subsidies en schadeloosstellingen aan gezinn	32.175,00	5.000,00	5.000,00	5.000,00
		<b>Subtotaal Afvalwater.</b>	<b>32.175,00</b>	<b>5.000,00</b>	<b>5.000,00</b>	<b>5.000,00</b>
<b>879</b>		<b>Milieu, leefmilieu.</b>				
	879 331	Rechtstreekse subsidies aan gezinnen	11.414,67	13.500,00	17.500,00	13.500,00
	879 332	Onrechtstreekse subsidies en schadeloosstellingen aan gezinn	62.851,17	64.000,00	54.000,00	64.000,00
		<b>Subtotaal Milieu, leefmilieu.</b>	<b>74.265,84</b>	<b>77.500,00</b>	<b>71.500,00</b>	<b>77.500,00</b>
<b>879/000/72</b>		<b>Totaal Overdrachten</b>	<b>2.746.765,80</b>	<b>3.923.156,05</b>	<b>3.913.156,05</b>	<b>2.767.271,96</b>
<b>871</b>		<b>G.U. Schuld</b>				
		<b>Sociale en preventieve geneeskunde.</b>				
	871 211	Financiële kosten van leningen ten laste van de gemeente	1.038,44	5.128,56	5.128,56	4.739,06
	871 911	Aflossing van leningen ten laste van de gemeente	14.132,26	14.487,22	14.487,22	14.851,51
		<b>Subtotaal Sociale en preventieve geneeskunde.</b>	<b>15.170,70</b>	<b>19.615,78</b>	<b>19.615,78</b>	<b>19.590,57</b>
<b>872</b>		<b>Verzorgingsinrichtingen</b>				
	872 211	Financiële kosten van leningen ten laste van de gemeente	88.636,60	58.734,64	58.734,64	39.434,97

### F. 879 Volksgezondheid en openbare hygiëne

Functionele code	Artikel	Uitgaven	2024 Rekening	2025 Initieel Begr.	2025 Gewz. Begrot	2026 Begroting
875	872 911	Aflossing van leningen ten laste van de gemeente	598.039,41	385.995,54	385.995,54	405.295,21
		<b>Subtotaal Verzorgingsinrichtingen</b>	<b>686.676,01</b>	<b>444.730,18</b>	<b>444.730,18</b>	<b>444.730,18</b>
		<b>Ontsmetting en openbare reiniging.</b>				
877	875 211	Financiële kosten van leningen ten laste van de gemeente	26.659,25	21.975,74	21.975,74	19.164,31
	875 911	Aflossing van leningen ten laste van de gemeente	78.536,41	106.721,99	106.721,99	85.184,33
		<b>Subtotaal Ontsmetting en openbare reiniging.</b>	<b>105.195,66</b>	<b>128.697,73</b>	<b>128.697,73</b>	<b>104.348,64</b>
		<b>Afvalwater.</b>				
878	877 211	Financiële kosten van leningen ten laste van de gemeente	3.625,04	3.535,65	3.535,65	4.056,52
	877 911	Aflossing van leningen ten laste van de gemeente	22.710,65	23.152,17	23.152,17	23.609,05
		<b>Subtotaal Afvalwater.</b>	<b>26.335,69</b>	<b>26.687,82</b>	<b>26.687,82</b>	<b>27.665,57</b>
		<b>Lijkbezorging.</b>				
879	878 211	Financiële kosten van leningen ten laste van de gemeente	12.700,93	11.975,95	22.175,95	10.475,22
	878 911	Aflossing van leningen ten laste van de gemeente	44.715,22	49.077,69	49.077,69	50.186,92
		<b>Subtotaal Lijkbezorging.</b>	<b>57.416,15</b>	<b>61.053,64</b>	<b>71.253,64</b>	<b>60.662,14</b>
		<b>Milieu, leefmilieu.</b>				
879/000/7x	879 211	Financiële kosten van leningen ten laste van de gemeente	841,15	536,20	536,20	230,14
	879 911	Aflossing van leningen ten laste van de gemeente	7.029,95	7.055,26	7.055,26	7.080,66
		<b>Subtotaal Milieu, leefmilieu.</b>	<b>7.871,10</b>	<b>7.591,46</b>	<b>7.591,46</b>	<b>7.310,80</b>
<b>879/000/7x</b>		<b>Totaal Schuld</b>	<b>898.665,31</b>	<b>688.376,61</b>	<b>698.576,61</b>	<b>664.307,90</b>
<b>879/000/73</b>		<b>Totaal G.U. 879</b>	<b>9.670.122,84</b>	<b>10.752.725,80</b>	<b>10.832.685,18</b>	<b>9.561.007,04</b>

**F. 879 Volksgezondheid en openbare hygiëne**

Functionele code	Artikel	Ontvangsten	2024 Rekening	2025 Initieel Begr.	2025 Gewz. Begrot.	2026 Begroting
871		<b>G.O. Prestaties</b>				
		<b>Sociale en preventieve geneeskunde.</b>				
	871 106	Creditnota's en ristorno's gewone dienst	1.362,57	200,00	200,00	
		<b>Subtotaal Milieu, leefmilieu.</b>	<b>1.362,57</b>	<b>200,00</b>	<b>200,00</b>	
875		<b>Ontsmetting en openbare reiniging.</b>				
	875 106	Creditnota's en ristorno's gewone dienst	19.439,60	62.952,03	62.952,03	67.400,56
	875 161	Prestaties ten voordele van ondernemingen en gezinnen	84,11	1.300,00	1.300,00	1.300,00
	875 180	Ontvangsten van wegen		1.000,00	2.000,00	2.000,00
		<b>Subtotaal Ontsmetting en openbare reiniging.</b>	<b>19.523,71</b>	<b>65.252,03</b>	<b>66.252,03</b>	<b>70.700,56</b>
878		<b>Lijkbezorging.</b>				
	878 106	Creditnota's en ristorno's gewone dienst		221,32	221,32	
	878 161	Prestaties ten voordele van ondernemingen en gezinnen	16.686,68	20.000,00	20.000,00	20.000,00
	878 163	Onroerende verhuringen aan ondernemingen en gezinnen	43.135,00	60.000,00	60.000,00	60.000,00
		<b>Subtotaal Lijkbezorging.</b>	<b>59.821,68</b>	<b>80.221,32</b>	<b>80.221,32</b>	<b>80.000,00</b>
<b>879/000/60</b>		<b>Totaal Prestaties</b>	<b>80.707,96</b>	<b>145.673,35</b>	<b>146.673,35</b>	<b>150.700,56</b>
871		<b>G.O. Overdrachten</b>				
		<b>Sociale en preventieve geneeskunde.</b>				
	871 465	Specifieke bijdragen	2.196,57	2.040,77	2.040,77	5.528,41
		<b>Subtotaal Lijkbezorging.</b>	<b>2.196,57</b>	<b>2.040,77</b>	<b>2.040,77</b>	<b>5.528,41</b>
872		<b>Verzorgingsinrichtingen</b>				
	872 465	Specifieke bijdragen	2.943.376,20	2.739.393,61	2.739.393,61	2.775.446,84

**F. 879 Volksgezondheid en openbare hygiëne**

Functionele code	Artikel	Ontvangsten	2024 Rekening	2025 Initieel Begr.	2025 Gewz. Begrot.	2026 Begroting
	872 485	Specifieke bijdragen van andere overheidsinstellingen	12.510,52	12.348,01	12.348,01	12.348,01
		<b>Subtotaal Verzorgingsinrichtingen</b>	<b>2.955.886,72</b>	<b>2.751.741,62</b>	<b>2.751.741,62</b>	<b>2.787.794,85</b>
<b>873</b>		<b>Voedingshygiëne.</b>				
	873 465	Specifieke bijdragen	19.221,17	18.622,64	18.622,64	29.716,46
		<b>Subtotaal Verzorgingsinrichtingen</b>	<b>19.221,17</b>	<b>18.622,64</b>	<b>18.622,64</b>	<b>29.716,46</b>
<b>874</b>		<b>Watertoevoer.</b>				
	874 465	Specifieke bijdragen	654.427,98	667.516,54	667.516,54	686.159,63
		<b>Subtotaal Voedingshygiëne.</b>	<b>654.427,98</b>	<b>667.516,54</b>	<b>667.516,54</b>	<b>686.159,63</b>
<b>875</b>		<b>Ontsmetting en openbare reiniging.</b>				
	875 465	Specifieke bijdragen	1.014.684,32	1.073.626,32	1.073.626,32	686.770,87
		<b>Subtotaal Watertoevoer.</b>	<b>1.014.684,32</b>	<b>1.073.626,32</b>	<b>1.073.626,32</b>	<b>686.770,87</b>
<b>878</b>		<b>Lijkbezorging.</b>				
	878 465	Specifieke bijdragen	37.255,61	36.822,44	36.822,44	19.807,89
		<b>Subtotaal Ontsmetting en openbare reiniging.</b>	<b>37.255,61</b>	<b>36.822,44</b>	<b>36.822,44</b>	<b>19.807,89</b>
<b>879</b>		<b>Milieu, leefmilieu.</b>				
	879 465	Specifieke bijdragen	111.488,63	87.809,61	83.009,61	160.205,69
	879 485	Specifieke bijdragen van andere overheidsinstellingen		11.000,00	11.000,00	
		<b>Subtotaal Milieu, leefmilieu.</b>	<b>111.488,63</b>	<b>98.809,61</b>	<b>94.009,61</b>	<b>160.205,69</b>
<b>879/000/61</b>		<b>Totaal Overdrachten</b>	<b>4.795.161,00</b>	<b>4.649.179,94</b>	<b>4.644.379,94</b>	<b>4.375.983,80</b>

**F. 879 Volksgezondheid en openbare hygiëne**

Functionele code	Artikel	Ontvangsten	2024 Rekening	2025 Initieel Begr.	2025 Gewz. Begrot.	2026 Begroting
872	872 998	<b>G.O. Overboekingen</b>				
		<b>Verzorgingsinrichtingen</b>				
		Aanwending en terugneming van voorzieningen voor risico's en	42.765,85	1.242.519,60	1.242.519,60	42.720,29
		<b>Subtotaal Milieu, leefmilieu.</b>	<b>42.765,85</b>	<b>1.242.519,60</b>	<b>1.242.519,60</b>	<b>42.720,29</b>
<b>879/000/68</b>		<b>Totaal Overboekingen</b>	<b>42.765,85</b>	<b>1.242.519,60</b>	<b>1.242.519,60</b>	<b>42.720,29</b>
<b>879/000/63</b>		<b>Totaal G.O. 879</b>	<b>4.918.634,81</b>	<b>6.037.372,89</b>	<b>6.033.572,89</b>	<b>4.569.404,65</b>

**F. 939 Huisvesting en ruimtelijke ordening**

Functionele code	Artikel	Uitgaven	2024 Rekening	2025 Initieel Begr.	2025 Gewz. Begrot	2026 Begroting
922		<b>G.U. Personeel</b>				
		<b>Grondbeleid voor huisvesting</b>				
	922 111	Bezoldigingen	9.897,62	67.446,57	66.024,22	
	922 112	Sociale vergoedingen		4.474,13	4.474,13	
	922 113	Werkgeversbijdragen	2.869,94	21.667,75	21.667,75	
	922 115	Reiskosten en andere geldelijke tegemoetkomingen	69,10	2.237,48	2.237,48	
	922 118	Gemeenschappelijke sociale dienst		94,43	94,43	
		<b>Subtotaal Grondbeleid voor huisvesting</b>	<b>12.836,66</b>	<b>95.920,36</b>	<b>94.498,01</b>	
929		<b>Stedenbouw en renovaties</b>				
	929 111	Bezoldigingen	1.615.590,79	1.663.090,65	1.660.997,60	1.698.255,02
	929 112	Sociale vergoedingen	110.876,04	114.106,23	114.106,23	125.796,67
	929 113	Werkgeversbijdragen	374.215,21	417.641,02	417.336,67	458.918,26
	929 115	Reiskosten en andere geldelijke tegemoetkomingen	61.847,76	62.227,12	64.217,12	60.780,55
	929 118	Gemeenschappelijke sociale dienst		2.328,33	2.328,33	2.377,56
			<b>Subtotaal Stedenbouw en renovaties</b>	<b>2.162.529,80</b>	<b>2.259.393,35</b>	<b>2.258.985,95</b>
930		<b>Ruimtelijke ordening, urbanisatie</b>				
	930 111	Bezoldigingen	1.465.480,00	1.518.459,98	1.514.864,96	1.478.192,05
	930 112	Sociale vergoedingen	87.757,12	103.243,54	106.184,43	109.495,71
	930 113	Werkgeversbijdragen	390.710,48	451.288,25	450.665,87	438.480,93
	930 115	Reiskosten en andere geldelijke tegemoetkomingen	49.782,16	47.291,78	50.398,04	48.322,41

### F. 939 Huisvesting en ruimtelijke ordening

Functionele code	Artikel	Uitgaven	2024 Rekening	2025 Initieel Begr.	2025 Gewz. Begrot	2026 Begroting
	930 118	Gemeenschappelijke sociale dienst		2.125,95	2.125,95	2.069,47
		<b>Subtotaal Ruimtelijke ordening, urbanisatie</b>	<b>1.993.729,76</b>	<b>2.122.409,50</b>	<b>2.124.239,25</b>	<b>2.076.560,57</b>
<b>939/000/70</b>		<b>Totaal Personeel</b>	<b>4.169.096,22</b>	<b>4.477.723,21</b>	<b>4.477.723,21</b>	<b>4.422.688,63</b>
<b>929</b>		<b>G.U. Werkingskosten</b>				
		<b>Stedenbouw en renovaties</b>				
	929 121	Terugbetaling van kosten en dienstvergoedingen			2.000,00	2.000,00
		<b>Subtotaal Ruimtelijke ordening, urbanisatie</b>			<b>2.000,00</b>	<b>2.000,00</b>
<b>930</b>		<b>Ruimtelijke ordening, urbanisatie</b>				
	930 121	Terugbetaling van kosten en dienstvergoedingen	4.775,00	6.535,96	2.735,96	900,00
	930 122	Erelonen en vergoedingen aan niet-gemeentepersoneel	19.928,17	137.452,61	133.969,87	269.600,00
	930 123	Administratieve werkingsuitgaven	33.893,29	42.071,45	45.700,19	56.150,00
	930 124	Technische werkingsuitgaven	11.222,10	117.034,00	120.648,00	64.450,00
	930 125	Werkingsuitgaven voor gebouwen	145,00		40,00	
	930 126	Huur en huurlasten van onroerende goederen		80,00	80,00	
		<b>Subtotaal Ruimtelijke ordening, urbanisatie</b>	<b>69.963,56</b>	<b>303.174,02</b>	<b>303.174,02</b>	<b>391.100,00</b>
<b>939/000/71</b>		<b>Totaal Werkingskosten</b>	<b>69.963,56</b>	<b>303.174,02</b>	<b>305.174,02</b>	<b>393.100,00</b>
<b>930</b>		<b>G.U. Overdrachten</b>				
		<b>Ruimtelijke ordening, urbanisatie</b>				
	930 301	Onwaarden op vastgestelde rechten van de gewone dienst	8.000,00			
	930 322	Schadeloosstellingen aan ondernemingen	27.500,00	20.000,00	20.000,00	
	930 331	Rechtstreekse subsidies aan gezinnen		50.000,00	50.000,00	

### F. 939 Huisvesting en ruimtelijke ordening

Functionele code	Artikel	Uitgaven	2024 Rekening	2025 Initieel Begr.	2025 Gewz. Begrot	2026 Begroting
	930 332	Onrechtstreekse subsidies en schadeloosstellingen aan gezinn	114.074,74	205.167,00	205.167,00	5.167,00
		<b>Subtotaal Ruimtelijke ordening, urbanisatie</b>	<b>149.574,74</b>	<b>275.167,00</b>	<b>275.167,00</b>	<b>5.167,00</b>
<b>939/000/72</b>		<b>Totaal Overdrachten</b>	<b>149.574,74</b>	<b>275.167,00</b>	<b>275.167,00</b>	<b>5.167,00</b>
<b>930</b>		<b>G.U. Overboekingen</b>				
		<b>Ruimtelijke ordening, urbanisatie</b>				
	930 954	Overboekingen naar het gewoon reservefonds	100.000,00	866.000,00	866.000,00	
		<b>Subtotaal Ruimtelijke ordening, urbanisatie</b>	<b>100.000,00</b>	<b>866.000,00</b>	<b>866.000,00</b>	
<b>939/000/78</b>		<b>Totaal Overboekingen</b>	<b>100.000,00</b>	<b>866.000,00</b>	<b>866.000,00</b>	
<b>929</b>		<b>G.U. Schuld</b>				
		<b>Stedenbouw en renovaties</b>				
	929 215	Nalatigheids- of moratoriumintresten en gelijkaardige intres	3.279,08			
		<b>Subtotaal Ruimtelijke ordening, urbanisatie</b>	<b>3.279,08</b>			
<b>930</b>		<b>Ruimtelijke ordening, urbanisatie</b>				
	930 211	Financiële kosten van leningen ten laste van de gemeente	221.483,49	224.452,23	244.052,23	199.535,93
	930 911	Aflossing van leningen ten laste van de gemeente	315.632,97	536.161,61	508.561,61	543.384,84
		<b>Subtotaal Ruimtelijke ordening, urbanisatie</b>	<b>537.116,46</b>	<b>760.613,84</b>	<b>752.613,84</b>	<b>742.920,77</b>
<b>939/000/7x</b>		<b>Totaal Schuld</b>	<b>540.395,54</b>	<b>760.613,84</b>	<b>752.613,84</b>	<b>742.920,77</b>
<b>939/000/73</b>		<b>Totaal G.U. 939</b>	<b>5.029.030,06</b>	<b>6.682.678,07</b>	<b>6.676.678,07</b>	<b>5.563.876,40</b>

**F. 939 Huisvesting en ruimtelijke ordening**

Functionele code	Artikel	Ontvangsten	2024 Rekening	2025 Initieel Begr.	2025 Gewz. Begrot.	2026 Begroting
929		<b>G.O. Prestaties</b>				
		<b>Stedenbouw en renovaties</b>				
	929 161	Prestaties ten voordele van ondernemingen en gezinnen	1.916.555,72	2.195.388,44	2.195.388,44	2.216.636,05
		<b>Subtotaal Ruimtelijke ordening, urbanisatie</b>	<b>1.916.555,72</b>	<b>2.195.388,44</b>	<b>2.195.388,44</b>	<b>2.216.636,05</b>
930		<b>Ruimtelijke ordening, urbanisatie</b>				
	930 106	Creditnota's en ristorno's gewone dienst	170,00			
	930 180	Ontvangsten van wegen	345,00	4.500,00	4.500,00	4.500,00
		<b>Subtotaal Ruimtelijke ordening, urbanisatie</b>	<b>515,00</b>	<b>4.500,00</b>	<b>4.500,00</b>	<b>4.500,00</b>
939/000/60		<b>Totaal Prestaties</b>	<b>1.917.070,72</b>	<b>2.199.888,44</b>	<b>2.199.888,44</b>	<b>2.221.136,05</b>
929		<b>G.O. Overdrachten</b>				
		<b>Stedenbouw en renovaties</b>				
	929 465	Specifieke bijdragen	96.806,88	95.516,26	95.516,26	131.492,01
		<b>Subtotaal Ruimtelijke ordening, urbanisatie</b>	<b>96.806,88</b>	<b>95.516,26</b>	<b>95.516,26</b>	<b>131.492,01</b>
930		<b>Ruimtelijke ordening, urbanisatie</b>				
	930 465	Specifieke bijdragen	534.206,47	1.121.182,58	1.121.182,58	311.327,06
		<b>Subtotaal Stedenbouw en renovaties</b>	<b>534.206,47</b>	<b>1.121.182,58</b>	<b>1.121.182,58</b>	<b>311.327,06</b>
939/000/61		<b>Totaal Overdrachten</b>	<b>631.013,35</b>	<b>1.216.698,84</b>	<b>1.216.698,84</b>	<b>442.819,07</b>

**F. 939 Huisvesting en ruimtelijke ordening**

Functionele code	Artikel	Ontvangsten	2024 Rekening	2025 Initieel Begr.	2025 Gewz. Begrot.	2026 Begroting
930	930 994	<b>G.O. Overboekingen</b>				
		<b>Ruimtelijke ordening, urbanisatie</b>				
		Overboekingen uit het gewone reservefonds	589.869,54	1.088.407,14	1.103.858,57	974.716,99
		<b>Subtotaal Ruimtelijke ordening, urbanisatie</b>	<b>589.869,54</b>	<b>1.088.407,14</b>	<b>1.103.858,57</b>	<b>974.716,99</b>
939/000/68		<b>Totaal Overboekingen</b>	<b>589.869,54</b>	<b>1.088.407,14</b>	<b>1.103.858,57</b>	<b>974.716,99</b>
939/000/63		<b>Totaal G.O. 939</b>	<b>3.137.953,61</b>	<b>4.504.994,42</b>	<b>4.520.445,85</b>	<b>3.638.672,11</b>



## 1.2 Economische begroting



## Personeel (000/70)

Codes	Alg. Code		Rekening 2024	Initieel Begr. 2025	Gew. Begr. 2025	Begroting 2026
111-01	62001	Bezoldiging van het statutaire gemeentepersoneel	8.722.366,99	8.524.666,21	8.632.763,99	8.488.986,70
111-02	62002	Bezoldiging gesco-personeel	678.486,13	605.690,97	956.048,66	1.218.331,65
111-03	62003	Bezoldiging van gesubsidieerd niet-statutair personeel	7.059.207,48	7.576.068,66	7.396.332,12	7.677.463,62
111-04	62004	Wedden van de gemeentemandatarissen	650.341,37	712.881,93	702.597,57	656.279,95
111-05	62005	Bezoldiging van de contractuelen ten laste van de gemeente	23.701.055,63	25.088.120,59	24.662.787,04	25.071.851,27
111-08	62008	Vergoedingen voor prestaties van het personeel	161.947,00	131.934,60	116.934,60	107.165,48
111-11	62011	Bezoldiging onderwijzend personeel ten laste hogere overheid	20.303.936,38	20.875.000,00	20.875.000,00	22.445.000,00
111-12	62012	Bezoldiging onderwijzend personeel ten laste van de gemeente	425.153,79	421.493,04	419.616,49	412.955,57
111-19	62019	Vergoedingen voor prestaties van het onderwijzend personeel	87.835,66	108.529,15	102.098,34	111.749,03
111-22	62022	Presentiegelden van de gemeentemandatarissen	84.666,90	124.709,91	124.709,91	126.372,71
		<b>Totaal 111</b>	<b>61.874.997,33</b>	<b>64.169.095,06</b>	<b>63.988.888,72</b>	<b>66.316.155,98</b>
112-01	62101	Vakantiegeld van het statutaire gemeentepersoneel	529.537,76	643.186,99	651.414,52	634.027,47
112-02	62102	Vakantiegeld van gesco-personeel	72.282,77	60.744,87	66.481,20	72.507,65
112-03	62103	Vakantiegeld van gesubsidieerd niet-statutair personeel	526.317,33	555.770,87	578.045,78	563.941,08
112-04	62104	Vakantiegeld van de gemeentemandatarissen	74.551,88	11.266,61	11.266,61	42.577,91
112-05	62105	Vakantiegeld van de contractuelen ten laste van de gemeente	1.847.211,44	1.790.022,06	1.870.662,94	1.842.723,44
112-12	62112	Vakantiegeld onderwijzend personeel ten laste van gemeente	20.907,06	20.571,64	21.292,19	30.589,30
112-21	62121	Vergoeding voor laatste ziekte en begrafenis kosten	5.321,47	2.563,51	4.203,35	
112-48	62129	Andere sociale vergoedingen en toelagen	115.973,82	135.896,04	134.272,11	137.707,99
		<b>Totaal 112</b>	<b>3.192.103,53</b>	<b>3.220.022,59</b>	<b>3.337.638,70</b>	<b>3.324.074,84</b>
113-01	62201	Patronale bijdrag RSZPPO statutair gemeentepersoneel	1.306.634,10	1.314.664,88	1.313.853,84	1.324.134,65
113-02	62202	Patronale bijdragen RSZPPO gesco-personeel	42.274,78	38.372,88	77.388,60	113.546,98
113-03	62203	Patronale Bijdragen RSZPPO gesub.niet-statutair personeel	2.067.213,98	2.188.953,11	2.154.855,81	2.197.170,86
113-04	62204	Patronale Bijdragen RSZPPO voor de gemeentemandatarissen	72.899,44	82.870,30	71.297,07	67.677,86
113-05	62205	Patronale Bijdragen RSZPPO contractuelen ten laste gemeente	6.961.133,04	7.227.205,07	7.162.607,08	7.183.106,36
113-08	62208	Patronale bijdragen RSZPPO vergoedingen prestaties personeel	35.750,72	35.630,80	30.630,80	29.900,72
113-12	62212	Patronale bijdragen RSZPPO onderwijzend personeel	122.481,49	123.756,23	123.256,23	119.178,98
113-19	62219	Patronale bijdragen aan de R.S.Z.P.P.O. op vergoedingen voor	18.087,94	24.351,13	25.789,74	25.458,24
113-23	62423	Patronale bijdragen voor de 2de pijler ten voordele van het		1.098.786,25	1.103.202,28	1.120.750,97
113-48	62429	Patronale bijdragen aan andere pensioenkas	5.479.198,97	7.626.004,44	7.626.004,44	7.973.564,53
		<b>Totaal 113</b>	<b>16.105.674,46</b>	<b>19.760.595,09</b>	<b>19.688.885,89</b>	<b>20.154.490,15</b>

115-01	62501	Vergoeding voor verplaatsingskosten personeel van/naar werk	84.158,49	112.126,77	108.457,65	121.380,06
115-02	62502	Vergoed. verplaatsingskosten gesco-personeel werk	11.616,00	9.890,00	11.234,00	9.890,00
115-03	62503	Vergoed. verplaatsingskosten van/naar werk gesub.niet-stat.	108.679,73	111.840,72	117.550,03	116.063,73
115-05	62505	Vergoeding verplaatsingskosten contractuelen van/naar werk	350.808,06	339.207,95	385.100,60	364.385,52
115-12	62512	Vergoed.verplaatsingskosten onderwijzend pers. van/naar werk	317.838,89	293.423,65	300.568,65	302.028,00
115-41	62541	Andere geldelijke tegemoetkomingen statutair personeel	163.525,15	227.448,10	225.008,08	189.739,40
115-42	62542	Andere geldelijke tegemoetkomingen aan het gesco-personeel	22.789,18	24.945,10	26.327,10	21.761,89
115-43	62543	Andere geld. tegemoetkomingen gesub.niet-statutair personeel	204.487,63	252.469,13	240.107,94	214.606,16
115-45	62545	Andere.geld. tegemoetkomingen contract. ten laste gemeente	762.193,73	804.273,54	798.131,41	720.193,04
		<b>Totaal 115</b>	<b>2.026.096,86</b>	<b>2.175.624,96</b>	<b>2.212.485,46</b>	<b>2.060.047,80</b>
116-02	62600	Renten rechtstreeks ten laste van de gemeente	6.598,52	7.001,23	7.001,23	6.887,67
		<b>Totaal 116</b>	<b>6.598,52</b>	<b>7.001,23</b>	<b>7.001,23</b>	<b>6.887,67</b>
117-01	62701	Premies voor arbeidsongevallenverzekering	652.771,54	710.285,38	710.285,38	722.451,59
		<b>Totaal 117</b>	<b>652.771,54</b>	<b>710.285,38</b>	<b>710.285,38</b>	<b>722.451,59</b>
118-01	62801	Bijdragen aan de gemeenschappelijke sociale dienst	55.619,93	59.039,44	59.365,06	59.929,52
118-02	62801	Bijdragen aan andere sociale diensten	159.972,81	150.000,00	150.000,00	150.000,00
		<b>Totaal 118</b>	<b>215.592,74</b>	<b>209.039,44</b>	<b>209.365,06</b>	<b>209.929,52</b>
		<b>Totaal voor Personeel (000/70)</b>	<b>84.073.834,98</b>	<b>90.251.663,75</b>	<b>90.154.550,44</b>	<b>92.794.037,55</b>

## Werkingskosten (000/71)

Codes	Alg. Code		Rekening 2024	Initieel Begr. 2025	Gew. Begr. 2025	Begroting 2026
121-01	61101	Reis- en verblijfskosten van gemeentepersoneel	11.627,62	25.235,96	25.702,22	16.500,99
121-04	61104	Reis- en verblijfskosten van mandatarissen	3.500,00	16.020,00	16.020,00	9.650,00
121-48	61109	Andere vergoedingen	20.635,48	160.556,00	143.437,09	124.182,00
		<b>Totaal 121</b>	<b>35.763,10</b>	<b>201.811,96</b>	<b>185.159,31</b>	<b>150.332,99</b>
122-01	61201	Erelonen en vergoedingen voor expertises	32.412,63	171.422,03	97.836,89	243.446,02
122-02	61202	Erelonen en vergoedingen voor studies & werken gewon dienst	21.849,04	22.420,00	15.000,00	20.000,00
122-03	61203	Erelonen en vergoedingen voor advocaten, artsen, paramedici	218.134,60	213.500,00	205.674,97	214.100,00
122-04	61204	Auteursrechten, erelonen, vergoedingen voor lesgevers, enz.	262.566,78	301.118,81	358.609,02	358.190,52
122-05	61209	Presentiegeld van commissies en jury's	4.669,32	2.300,00	2.214,77	2.336,80
122-06	61206	Vergoeding voor bij de gemeente gedetacheerd personeel	265.000,33	626.450,53	627.098,50	644.531,08
122-48	61209	Vergoedingen voor andere prestaties	80.318,29	47.802,39	43.957,99	36.176,14
		<b>Totaal 122</b>	<b>884.950,99</b>	<b>1.385.013,76</b>	<b>1.350.392,14</b>	<b>1.518.780,56</b>
123-02	60711	Kantoorbenodigdheden voor rechtstreeks verbruik	192.671,93	191.856,58	179.289,46	206.589,50
123-06	61311	Administratieve prestaties van derden	46.107,30	53.974,00	53.979,00	64.249,00
123-07	61312	Frankeringskosten	346.073,33	195.000,00	195.000,00	195.000,00
123-11	61312	Telecommunicatiekosten	332.660,33	337.879,12	337.879,12	379.680,12
123-12	61313	Huur- en onderhoudskosten van bureaumaterieel en -meubilair	75.888,16	76.352,84	76.541,60	85.132,00
123-13	61313	Beheers- en werkingskosten van de informatica	1.342.685,02	940.832,12	938.116,16	954.127,76
123-14	61314	Prestaties geleverd door de arbeidsgeneeskundige dienst	162.079,39	188.000,00	188.000,00	191.708,00
123-15	61319	Procedure- en vervolgingskosten	33.709,73	38.500,00	29.440,49	51.000,00
123-16	61315	Receptie- en representatiekosten	49.021,52	85.207,00	83.045,68	83.373,20
123-17	61319	Kosten voor beroepsopleiding van personeel	171.436,84	278.000,00	261.275,92	279.498,00
123-18	61319	Kosten voor het inrichten van examens	2.915,79	3.875,00	3.800,00	3.289,00
123-19	61316	Kosten voor aankoop van boeken en documentatie, abonnementen	58.614,13	87.374,50	87.517,24	82.799,80
123-48	61319	Andere administratiekosten	155.369,70	214.224,66	212.479,33	138.682,56
		<b>Totaal 123</b>	<b>2.969.233,17</b>	<b>2.691.075,82</b>	<b>2.646.364,00</b>	<b>2.715.128,94</b>
124-02	60712	Technische benodigdheden voor rechtstreeks verbruik	1.106.089,46	1.282.590,23	1.285.665,52	1.144.292,54
124-05	61322	Aankoop, onderhoud en huur van werkkleding voor het personeel	172.236,22	191.629,54	194.338,68	192.110,54
124-06	61321	Technische prestaties door derden	1.864.320,73	2.119.741,09	2.082.345,41	1.996.039,61
124-08	61509	Verzekeringen : burgerlijke aansprakelijkheid, diefstal, bra	100.358,36	104.890,00	107.163,59	102.634,80
124-12	61321	Huur- en onderhoudskosten van technische materieel	54.067,10	34.400,00	58.654,61	88.606,00
124-13	61323	Levering van energie voor de exploitatie	626,82	700,00	700,00	700,00
124-21	61327	Benodigdheden voor prijsuitdelingen, speelgoed,...	3.823,68	7.697,60	7.697,60	7.792,35

124-22	61327	Kosten voor schoolreizen, uitstappen, openluchtclassen	304.010,39	379.000,00	391.500,00	364.584,00
124-23	61327	Werkingskosten voor schoolmaaltijden	596.304,46	633.500,00	633.500,00	656.036,00
124-48	61329	Andere technische kosten	16.444,65	19.400,00	18.400,00	20.000,00
		<b>Totaal 124</b>	<b>4.218.281,87</b>	<b>4.773.548,46</b>	<b>4.779.965,41</b>	<b>4.572.795,84</b>
125-02	60713	Benodigdheden voor gebouwen, voor rechtstreeks verbruik	208.630,84	329.574,94	329.958,97	372.673,58
125-03	60714	Brandstoffen voor de verwarming van de gebouwen	3.514,89	8.000,00	7.641,24	
125-06	61331	Prestaties van derden voor de gebouwen, eigen aan de functie	295.841,10	489.051,23	401.235,22	580.297,96
125-08	61509	Verzekeringen van de onroerende goederen	87.594,62	120.000,00	106.726,41	110.000,00
125-10	61601	Belastingen, taksen en retributies op onroerende goederen	46.558,60	52.395,40	53.220,55	37.239,02
125-12	61332	Levering van elektriciteit voor de gebouwen	886.392,17	692.524,23	765.891,43	678.524,65
125-13	61333	Levering van gas voor de gebouwen	961.051,15	732.324,71	742.128,74	632.196,23
125-15	61335	Levering van water voor de gebouwen	332.321,16	245.123,97	246.707,55	198.541,10
125-48	61339	Andere kosten voor de gebouwen	245,00	40,00	100,00	
		<b>Totaal 125</b>	<b>2.822.149,53</b>	<b>2.669.034,48</b>	<b>2.653.610,11</b>	<b>2.609.472,54</b>
126-01	61000	Huur en huurlasten van gehuurde onroerende goederen	201.954,27	230.701,34	235.720,74	218.857,72
		<b>Totaal 126</b>	<b>201.954,27</b>	<b>230.701,34</b>	<b>235.720,74</b>	<b>218.857,72</b>
127-02	60715	Materialen voor voertuigen voor rechtstreeks verbruik	29.892,69	34.599,71	27.453,13	33.099,71
127-03	60715	Olie en brandstof voor de voertuigen	80.720,00	76.272,30	76.426,49	76.272,30
127-06	61341	Prestaties van derden voor voertuigen	67.976,04	74.248,99	67.515,49	74.248,99
127-08	61501	Verzekeringen voertuigen	42.041,19	36.000,00	36.000,00	39.000,00
127-10	61604	Belastingen en taksen op de voertuigen	4.700,00	4.507,84	8.307,84	4.507,84
		<b>Totaal 127</b>	<b>225.329,92</b>	<b>225.628,84</b>	<b>215.702,95</b>	<b>227.128,84</b>
128-01	65801	Administratieve kosten voor het financieel beheer	35.510,71	34.000,00	42.000,00	39.000,00
128-10	61602	Roerende voorheffing	10.440,14	8.000,00	8.000,00	8.000,00
		<b>Totaal 128</b>	<b>45.950,85</b>	<b>42.000,00</b>	<b>50.000,00</b>	<b>47.000,00</b>
		<b>Totaal voor Werkingskosten (000/71)</b>	<b>11.403.613,70</b>	<b>12.218.814,66</b>	<b>12.116.914,66</b>	<b>12.059.497,43</b>

## Overdrachten (000/72)

Codes	Alg. Code		Rekening 2024	Initieel Begr. 2025	Gew. Begr. 2025	Begroting 2026
301-01	67111	Onwaarden op niet geïnde vastgestelde rechten gewone dienst	2.000.689,53	161.500,00	11.345,00	
301-02	67111	Terugbetaling van onwaarden op geïnde vastgestelde rechten	57.165,94	2.836,00	3.146,00	13.010,00
		<b>Totaal 301</b>	<b>2.057.855,47</b>	<b>164.336,00</b>	<b>14.491,00</b>	<b>13.010,00</b>
322-01	63122	Onrechtstreekse subsidies aan ondernemingen		19.000,00	4.000,00	19.000,00
322-48	67151	Kleine schadeloosstellingen aan ondernemingen	107.132,04	40.560,65	40.560,65	9.000,00
		<b>Totaal 322</b>	<b>107.132,04</b>	<b>59.560,65</b>	<b>44.560,65</b>	<b>28.000,00</b>
331-01	63211	Rechtstreekse premies en subsidies aan gezinnen	756.783,61	848.725,00	847.234,36	924.838,20
		<b>Totaal 331</b>	<b>756.783,61</b>	<b>848.725,00</b>	<b>847.234,36</b>	<b>924.838,20</b>
332-01	63212	Lidmaatschapsbijdragen aan verenigingen van gemeentelijk bel	112.102,15	126.096,72	127.034,67	128.376,16
332-02	63212	Subsidies aan instellingen ten dienste van gezinnen	2.057.703,54	1.955.236,52	1.966.534,48	1.732.880,30
332-48	67151	Kleine schadeloosstellingen aan gezinnen	41.528,37			
		<b>Totaal 332</b>	<b>2.211.334,06</b>	<b>2.081.333,24</b>	<b>2.093.569,15</b>	<b>1.861.256,46</b>
413-01	63411	Werkingsubsidies aan de hogere overheid voor het onderwijs	160.907,77	187.743,14	186.507,19	19.365,00
		<b>Totaal 413</b>	<b>160.907,77</b>	<b>187.743,14</b>	<b>186.507,19</b>	<b>19.365,00</b>
415-01	63412	Bijdragen in wedden en werkingsuitgaven aan hogere overheid	448.109,22	433.596,04	433.596,04	446.655,17
415-02	62802	Tussenkost in vakbondpremies	60.000,00	50.000,00	50.000,00	50.000,00
		<b>Totaal 415</b>	<b>508.109,22</b>	<b>483.596,04</b>	<b>483.596,04</b>	<b>496.655,17</b>
435-01	63617	Bijdragen specif.werkingskosten van overheidsinstellingen	43.038.045,50	46.119.099,87	48.005.018,91	47.411.632,07
435-02	63618	Bijdragen in het tekort van de openbare ziekenhuizen		1.199.799,31	1.199.799,31	
435-07	63627	Toelagen hog. overheid terug te geven and. overheidsinstel	2.757.549,31	2.831.771,94	2.835.771,94	2.901.000,06
		<b>Totaal 435</b>	<b>45.795.594,81</b>	<b>50.150.671,12</b>	<b>52.040.590,16</b>	<b>50.312.632,13</b>
443-01	63612	Sociale voordelen voor het vrij onderwijs	2.934,07	68.487,34	68.442,34	29.293,80
		<b>Totaal 443</b>	<b>2.934,07</b>	<b>68.487,34</b>	<b>68.442,34</b>	<b>29.293,80</b>
		<b>Totaal voor Overdrachten (000/72)</b>	<b>51.600.651,05</b>	<b>54.044.452,53</b>	<b>55.778.990,89</b>	<b>53.685.050,76</b>

## Overboekingen (000/78)

Codes	Alg. Code		Rekening 2024	Initieel Begr. 2025	Gew. Begr. 2025	Begroting 2026
954-01	68504	Overboeking naar het gewoon reservefonds	690.851,64	866.000,00	866.000,00	
		<b>Totaal 954</b>	<b>690.851,64</b>	<b>866.000,00</b>	<b>866.000,00</b>	
958-01	66621	Overboeking van de gewone dienst naar voorzieningen voor ris	3.129.018,67	1.014.000,00	1.014.000,00	1.249.672,50
		<b>Totaal 958</b>	<b>3.129.018,67</b>	<b>1.014.000,00</b>	<b>1.014.000,00</b>	<b>1.249.672,50</b>
		<b>Totaal voor Overboekingen (000/78)</b>	<b>3.819.870,31</b>	<b>1.880.000,00</b>	<b>1.880.000,00</b>	<b>1.249.672,50</b>

## Schuld (000/7x)

Codes	Alg. Code		Rekening 2024	Initieel Begr. 2025	Gew. Begr. 2025	Begroting 2026
211-01	65104	Financiële kosten van leningen ten laste van de gemeente	1.766.073,58	1.895.428,38	2.021.668,09	1.771.137,43
211-05	65104	Financiële kosten van sanerings- en consolidatieleningen	235.393,65	161.875,61	161.875,61	96.778,83
		<b>Totaal 211</b>	<b>2.001.467,23</b>	<b>2.057.303,99</b>	<b>2.183.543,70</b>	<b>1.867.916,26</b>
212-01	65144	Financiële kosten van leningen ten laste van hogere overhede	38.830,01	35.821,77	35.821,77	32.768,33
		<b>Totaal 212</b>	<b>38.830,01</b>	<b>35.821,77</b>	<b>35.821,77</b>	<b>32.768,33</b>
214-01	65728	Debetintresten op financiële rekeningen	346.675,01	200.000,00	300.000,00	293.000,00
		<b>Totaal 214</b>	<b>346.675,01</b>	<b>200.000,00</b>	<b>300.000,00</b>	<b>293.000,00</b>
215-01	65721	Te betalen nalatigheids- of moratoriumintresten en gelijkbaar	3.941,78	11.336,25	11.289,25	10.000,00
215-02	65721	Boeten en dwangsommen	818,02	1.224,35	18.006,02	
		<b>Totaal 215</b>	<b>4.759,80</b>	<b>12.560,60</b>	<b>29.295,27</b>	<b>10.000,00</b>
911-01	64103	Periodieke aflossing van leningen ten laste van de gemeente	3.453.941,46	4.488.470,94	4.209.753,67	4.407.406,89
911-05	64103	Periodieke aflossing van sanerings- en consolidatieleningen	1.470.363,22	1.301.935,43	1.301.935,43	845.455,38
		<b>Totaal 911</b>	<b>4.924.304,68</b>	<b>5.790.406,37</b>	<b>5.511.689,10</b>	<b>5.252.862,27</b>
912-01	64143	Periodieke aflossing van leningen ten laste van de hogere ov	131.535,68	133.479,32	133.479,32	135.463,62
		<b>Totaal 912</b>	<b>131.535,68</b>	<b>133.479,32</b>	<b>133.479,32</b>	<b>135.463,62</b>
		<b>Totaal voor Schuld (000/7x)</b>	<b>7.447.572,41</b>	<b>8.229.572,05</b>	<b>8.193.829,16</b>	<b>7.592.010,48</b>

## Prestaties (000/60)

Codes	Alg. Code		Rekening 2024	Initieel Begr. 2025	Gew. Begr. 2025	Begroting 2026
106-01	77100	Creditnota's en ristorno's enterugvorderingen	36.344,94	22.751,34	62.900,75	
106-02	77100	Terugvordering van ten onrechte betaalde personeelsuitgaven	46.407,95	151.084,27	151.084,27	84.252,98
		<b>Totaal 106</b>	<b>82.752,89</b>	<b>173.835,61</b>	<b>213.985,02</b>	<b>84.252,98</b>
161-01	71301	Rechtstreekse prestaties	9.835.865,18	10.287.410,35	10.287.410,35	10.952.658,96
161-02	71302	Opbrengsten van de verkoop van goederen	2.785,96	51.699,16	51.699,16	53.350,00
161-04	71309	Toegangsgelden	5.293,00	11.500,00	11.500,00	11.500,00
161-06	71309	Terugvordering van procedure- en vervolgingskosten	19.538,38	40.000,00	40.000,00	40.000,00
161-07	71309	Tussenkost ouders in het leerlingenvervoer	353,10			
161-08	71309	Tussenkost ouders in de schoolmaaltijden	193.172,90	238.500,00	238.500,00	311.916,00
161-09	71309	Tussenkost ouders in het toezicht en de bijlessen	427.826,82	451.100,00	451.100,00	537.117,60
161-10	71309	Tussenkost ouders in de sneeuw- en openluchtclassen	218.590,27	272.000,00	272.000,00	276.272,00
161-48	71309	Andere ontvangsten en terugvorderingen	2.040.882,93	2.347.115,44	2.349.115,44	2.363.611,59
		<b>Totaal 161</b>	<b>12.744.308,54</b>	<b>13.699.324,95</b>	<b>13.701.324,95</b>	<b>14.546.426,15</b>
162-01	71309	Prestaties voor de overheidsinstellingen	1.450,83	3.000,00	3.000,00	3.048,00
		<b>Totaal 162</b>	<b>1.450,83</b>	<b>3.000,00</b>	<b>3.000,00</b>	<b>3.048,00</b>
163-01	71320	Verhuring onroerende goederen aan ondernemingen en gezinnen	676.740,94	701.607,67	735.047,67	624.168,52
		<b>Totaal 163</b>	<b>676.740,94</b>	<b>701.607,67</b>	<b>735.047,67</b>	<b>624.168,52</b>
180-01	71301	Terugvordering van werken uitgevoerd voor rekening van derde	2.865,60	11.700,00	37.700,00	57.700,00
180-02	71320	Terugvordering van toegestane doorgangsrechten	1.368.253,11	1.436.665,76	1.436.665,76	1.436.665,76
180-48	71309	Ontvangsten van andere tussenkomsten	33.489,21	34.159,50	34.159,50	34.842,69
		<b>Totaal 180</b>	<b>1.404.607,92</b>	<b>1.482.525,26</b>	<b>1.508.525,26</b>	<b>1.529.208,45</b>
		<b>Totaal voor Prestaties (000/60)</b>	<b>14.909.861,12</b>	<b>16.060.293,49</b>	<b>16.161.882,90</b>	<b>16.787.104,10</b>

## Overdrachten (000/61)

Codes	Alg. Code		Rekening 2024	Initieel Begr. 2025	Gew. Begr. 2025	Begroting 2026
306-01	77100	Terugvordering van inkomensoverdrachten aan de privé-sector	27.962,05	3.980,00	14.873,66	
		<b>Totaal 306</b>	<b>27.962,05</b>	<b>3.980,00</b>	<b>14.873,66</b>	
361-02	70110	Belasting op afgifte stukken voor gevaarlijke inrichtingen	5.035,00	10.000,00	10.000,00	10.000,00
361-04	70110	Belasting op afgifte van administratieve documenten	972.512,36	1.071.500,00	1.071.500,00	1.081.500,00
		<b>Totaal 361</b>	<b>977.547,36</b>	<b>1.081.500,00</b>	<b>1.081.500,00</b>	<b>1.091.500,00</b>
363-03	70130	Belasting op het ophalen van huisvuil	93.680,00	110.000,00	110.000,00	110.000,00
363-10	70130	Belasting op begravingen, asverstrooiing, bijzetten in een c	22.875,00	30.000,00	30.000,00	30.000,00
363-11	70130	Belasting op opgravingen	320,00	1.600,00	1.600,00	1.600,00
		<b>Totaal 363</b>	<b>116.875,00</b>	<b>141.600,00</b>	<b>141.600,00</b>	<b>141.600,00</b>
364-02	70140	Belasting op barpersoneel		1.740,00	1.740,00	1.740,00
364-16	70140	Belasting op agentschappen voor weddenschappen	1.612,00	1.488,00	1.488,00	10.342,18
364-17	70140	Belast.openblijven van drankgeleg.en handels na sluitings.	50.633,33	55.000,00	55.000,00	55.000,00
364-22	70140	Belasting op uithangborden en lichtreklames	71.078,86	80.000,00	80.000,00	80.000,00
364-24	70140	Belasting op verspreiding van reclame	536.057,16	550.000,00	550.000,00	550.000,00
364-32	70140	Belastingen op banken en financieringsinstellingen	100.000,00	105.000,00	105.000,00	105.000,00
364-37	70140	Belast.inricht.die tele.ter beschikking stellen tegen betal.	3.000,00	3.000,00	3.000,00	3.000,00
364-48	70140	Andere belastingen op ondernemingen	363.205,49	350.000,00	350.000,00	394.422,50
		<b>Totaal 364</b>	<b>1.125.586,84</b>	<b>1.146.228,00</b>	<b>1.146.228,00</b>	<b>1.199.504,68</b>
366-01	70160	Belasting op plaatsrecht op markten en rommelmarkten	533.164,66	610.000,00	610.000,00	622.200,00
366-06	70160	Belasting op het plaatsen van terrassen, tafels, stoelen	149.518,15	160.000,00	160.000,00	160.658,95
366-07	70160	Belasting op parkings en parkeerplaatsen	437.937,92	400.000,00	400.000,00	432.425,42
366-09	70160	Belasting op dagbladkiosken, frituurkramen, enz...	42.540,90	44.226,00	44.226,00	45.110,52
366-12	70160	Belasting op benzine-, olie- en persluchtpompen	31.695,00	33.000,00	33.000,00	33.000,00
366-13	70160	Belasting op automatische verdelers	66.000,00	66.000,00	66.000,00	66.000,00
366-14	70160	Belasting op ander gebruik van de openbare weg	1.632.355,00	1.650.000,00	1.650.000,00	1.650.000,00
366-48	70160	Andere belastingen op het gebruik van het openbaar domein				12.759,21
		<b>Totaal 366</b>	<b>2.893.211,63</b>	<b>2.963.226,00</b>	<b>2.963.226,00</b>	<b>3.022.154,10</b>
367-02	70170	Belasting op het bouwen, verbouwen en schutsels	218.819,00	275.000,00	275.000,00	275.000,00
367-10	70170	Belasting op buitenantennes	1.022.815,80	1.014.000,00	1.014.000,00	1.014.000,00
367-13	70170	Belasting op tweede verblijven	105.390,00	136.913,00	136.913,00	148.702,00
367-15	70170	Belasting op krotwoningen, onbewoonde of verwaarloosde gebou	1.725.057,80	1.495.000,00	1.495.000,00	1.543.811,75
367-19	70170	Belasting op kantoorruimten	1.329.955,40	1.400.000,00	1.400.000,00	1.603.000,00
367-48	70170	Andere belastingen op het patrimonium	648.090,00	700.000,00	700.000,00	700.000,00

		<b>Totaal 367</b>	<b>5.050.128,00</b>	<b>5.020.913,00</b>	<b>5.020.913,00</b>	<b>5.284.513,75</b>
371-01	70710	Aanvullende belasting op onroerende voorheffing	32.431.155,23	35.345.193,40	35.345.193,40	35.606.098,24
		<b>Totaal 371</b>	<b>32.431.155,23</b>	<b>35.345.193,40</b>	<b>35.345.193,40</b>	<b>35.606.098,24</b>
372-01	70720	Aanvullende belasting op de personenbelasting	11.806.282,48	12.589.305,41	13.138.741,49	12.996.421,35
		<b>Totaal 372</b>	<b>11.806.282,48</b>	<b>12.589.305,41</b>	<b>13.138.741,49</b>	<b>12.996.421,35</b>
373-01	70730	Aanvullende belasting op de belasting op motorrijtuigen	255.357,87	233.976,81	233.976,81	255.357,87
		<b>Totaal 373</b>	<b>255.357,87</b>	<b>233.976,81</b>	<b>233.976,81</b>	<b>255.357,87</b>
374-01	70740	City Tax : Aanvullende belasting op de toeristische logies	4.021.314,00	4.021.314,00	4.021.314,00	4.021.314,00
		<b>Totaal 374</b>	<b>4.021.314,00</b>	<b>4.021.314,00</b>	<b>4.021.314,00</b>	<b>4.021.314,00</b>
380-01	77100	Vergoedingen voor kleine schade	348.953,93	336.000,00	557.775,31	431.000,00
380-03	70910	Opbrengsten van boeten	819.777,87	983.500,00	983.500,00	983.500,00
380-48	71309	Andere diverse tussenkomsten, creditnota's ...	420.526,84	188.578,44	217.758,88	72.688,59
		<b>Totaal 380</b>	<b>1.589.258,64</b>	<b>1.508.078,44</b>	<b>1.759.034,19</b>	<b>1.487.188,59</b>
406-01	77100	Terugvordering van inkomensoverdrachten aan de overheissecto	13.397,15			
		<b>Totaal 406</b>	<b>13.397,15</b>			
461-01	73401	Bijdragen hogere overheid in wedden onderwijzend personeel	20.303.936,38	20.875.000,00	20.875.000,00	22.445.000,00
		<b>Totaal 461</b>	<b>20.303.936,38</b>	<b>20.875.000,00</b>	<b>20.875.000,00</b>	<b>22.445.000,00</b>
463-01	73403	Bijdragen hogere overheid in de werkingskosten van onderwijs	3.046.206,25	3.866.877,21	3.866.877,21	3.774.853,20
		<b>Totaal 463</b>	<b>3.046.206,25</b>	<b>3.866.877,21</b>	<b>3.866.877,21</b>	<b>3.774.853,20</b>
464-01	75144	Terugvordering van de hogere overheden van de financiële kos	38.830,01	35.821,77	35.821,77	32.768,33
		<b>Totaal 464</b>	<b>38.830,01</b>	<b>35.821,77</b>	<b>35.821,77</b>	<b>32.768,33</b>
465-01	73405	Bijdrage van hogere overheid in de werkingsuitgaven	741.803,01	667.125,51	672.109,63	505.577,15
465-02	73405	Bijdrage van hogere overheid in de personeelsuitgaven	7.936.070,54	8.705.630,66	8.709.630,66	9.125.798,25
465-05	73405	Bijdragen van hogere overheid voor gesco-personeel	363.467,84	488.547,36	488.547,36	498.318,31
465-07	73405	Bijdragen van hogere overheid in de loonsverhogingen	6.028.697,18	6.193.727,98	6.193.727,98	6.346.286,97
465-08	73405	Bijdragen van hogere overheid voor veiligheid en preventie	3.531.363,16	3.631.547,28	3.631.547,28	3.637.047,28
465-09	73405	Bijdragen van hogere overheid voor de openbare netheid	616.059,00	616.059,00	616.059,00	481.730,00
465-12	73405	Bijdr.hog.overh.in kader van het fonds voor grootst. beleid	60.400,95			
465-13	73405	Bijdragen van hogere overheid voor fiscaal compensatiefonds	1.502.513,46	1.537.890,24	1.537.890,24	1.568.648,04
465-48	73405	Andere diverse specifieke subsidies van de hogere overheden	5.018.808,03	5.705.582,90	5.705.582,90	4.335.649,18
		<b>Totaal 465</b>	<b>25.799.183,17</b>	<b>27.546.110,93</b>	<b>27.555.095,05</b>	<b>26.499.055,18</b>
466-01	73406	Algemeen dotatie aan de gemeenten	23.072.392,02	23.718.129,50	23.718.129,50	23.698.364,41
466-10	73406	Andere bijdragen Lambermontakkoorden art.46 bis-wet 12.01.89	3.215.150,17	3.225.232,33	3.225.232,33	3.311.277,94

		<b>Totaal 466</b>	<b>26.287.542,19</b>	<b>26.943.361,83</b>	<b>26.943.361,83</b>	<b>27.009.642,35</b>
485-01	73619	Bijdrage andere overheidsinstellingen in werkingskosten		23.850,00	24.850,00	750,00
485-02	73619	Bijdragen andere overheidsinstellingen in personeelskost	45.250,00	250.661,33	250.661,33	93.849,12
485-48	73619	Andere specifieke bijdragen van andere overheidsinstellingen	12.510,52	12.348,01	12.348,01	12.348,01
		<b>Totaal 485</b>	<b>57.760,52</b>	<b>286.859,34</b>	<b>287.859,34</b>	<b>106.947,13</b>
490-01	73611	Bijdrage openbare instellingen in de kosten van het onderwijs		9.615,00	9.615,00	9.768,84
		<b>Totaal 490</b>		<b>9.615,00</b>	<b>9.615,00</b>	<b>9.768,84</b>
664-01	74143	Terugvordering van de hogere overheden van aflossing van len	131.535,68	133.479,32	133.479,32	135.463,62
		<b>Totaal 664</b>	<b>131.535,68</b>	<b>133.479,32</b>	<b>133.479,32</b>	<b>135.463,62</b>
		<b>Totaal voor Overdrachten (000/61)</b>	<b>135.973.070,45</b>	<b>143.752.440,46</b>	<b>144.573.710,07</b>	<b>145.119.151,23</b>

### Schuld (000/62)

Codes	Alg. Code		Rekening 2024	Initieel Begr. 2025	Gew. Begr. 2025	Begroting 2026
264-01	75788	Creditintresten op financiële rekeningen	53.696,91	50.000,00	50.000,00	50.000,00
		<b>Totaal 264</b>	<b>53.696,91</b>	<b>50.000,00</b>	<b>50.000,00</b>	<b>50.000,00</b>
265-01	75781	Nalatigheidsintresten op schuldvorderingen	28.535,50	35.000,00	35.000,00	35.000,00
		<b>Totaal 265</b>	<b>28.535,50</b>	<b>35.000,00</b>	<b>35.000,00</b>	<b>35.000,00</b>
272-01	75711	Dividenden uit deelnemingen in de intercommunales en verenig	2.756.686,46	2.894.091,52	2.894.091,52	2.894.853,03
		<b>Totaal 272</b>	<b>2.756.686,46</b>	<b>2.894.091,52</b>	<b>2.894.091,52</b>	<b>2.894.853,03</b>
		<b>Totaal voor Schuld (000/62)</b>	<b>2.838.918,87</b>	<b>2.979.091,52</b>	<b>2.979.091,52</b>	<b>2.979.853,03</b>

### Overboekingen (000/68)

Codes	Alg. Code		Rekening 2024	Initieel Begr. 2025	Gew. Begr. 2025	Begroting 2026
994-01	78504	Overboekingen uit het gewoon reservefonds	1.381.977,44	1.608.039,48	1.886.247,40	1.445.931,40
		<b>Totaal 994</b>	<b>1.381.977,44</b>	<b>1.608.039,48</b>	<b>1.886.247,40</b>	<b>1.445.931,40</b>
998-01	66622	Aanwending van voorzieningen voor risico's en kosten	1.728.231,46	1.242.519,60	1.242.519,60	42.720,29
998-02	77111	Terugneming van voorzieningen voor risico's en kosten	47.740,30			
		<b>Totaal 998</b>	<b>1.775.971,76</b>	<b>1.242.519,60</b>	<b>1.242.519,60</b>	<b>42.720,29</b>
		<b>Totaal voor Overboekingen (000/68)</b>	<b>3.157.949,20</b>	<b>2.850.559,08</b>	<b>3.128.767,00</b>	<b>1.488.651,69</b>

## 1.3. Samenvattingstabel

Gewone dienst - Samenvattingstabel												
Functie	Omschrijving	Ontvangsten					Uitgaven					
		Prestaties	Overdrachten	Schuld	Totaal	Overboekingen	Personneel	Werking	Overdrachten	Schuld	Totaal	Overboekingen
009	Niet-verdeelbare ontvangsten en uitgaven	0	4.810.310,64	50.000,00	4.860.310,64	0	7.670.710,52	67.000,00	50.000,00	2.063.755,34	9.851.465,86	0
019	Openbare schuld	0	497.504,03	0	497.504,03	0	0	0	0	497.504,03	497.504,03	0
029	Algemeen financiering	0	27.009.642,35	0	27.009.642,35	0	0	0	0	0	0	0
049	Belastingen en Taksen	16.500,00	65.187.112,03	35.000,00	65.238.612,03	0	0	0	996.068,37	0	996.068,37	235.672,50
059	Verzekeringen	0	371.000,00	0	371.000,00	0	722.451,59	247.200,00	9.000,00	0	978.651,59	0
119	Algemene ontvangsten en uitgaven	57.000,00	1.361.649,42	0	1.418.649,42	0	6.451.871,03	499.802,50	313.800,00	2.667,54	7.268.141,07	0
129	Financieel bestuur en domeinen	13.758,73	122.353,66	9.341,51	145.453,90	0	2.129.625,49	184.900,00	0	4.612,27	2.319.137,76	0
139	Algemene diensten	63.183,83	553.342,97	0	616.526,80	0	9.920.638,07	2.870.992,85	114.698,16	753.911,75	13.660.240,83	0
149	Rampen	0	0	0	0	0	0	0	0	0	0	0
159	Buitenlandse betrekkingen	0	60.224,11	0	60.224,11	0	39.706,85	77.988,59	8.000,00	0	125.695,44	0
339	Openbare orde en veiligheid	1.000,00	3.991.775,80	0	3.992.775,80	0	3.950.477,49	230.069,04	22.199.737,40	93.987,26	26.474.271,19	0
429	Verkeer en waterstaat	10.046.361,87	222.081,01	0	10.268.442,88	0	1.356.612,40	394.022,76	0	483.534,15	2.234.169,31	0
569	Handel, nijverheid en middenstand	1.460.583,91	116.960,79	2.885.511,52	4.463.056,22	0	253.579,68	23.720,00	31.486,00	45.102,15	353.887,83	0
709	Algemene ontvangsten en uitgaven voor het onderwijs	4.775,20	1.255.424,55	0	1.260.199,75	0	2.872.692,63	208.507,23	13.208,00	0	3.094.407,86	0
729	Basis onderwijs	936.883,00	15.095.430,19	0	16.032.313,19	0	20.053.418,56	2.195.433,41	73.733,50	519.271,76	22.841.857,23	0
739	Secundair onderwijs	190.707,60	7.881.552,94	0	8.072.260,54	0	7.484.573,96	507.413,57	26.779,50	271.308,12	8.290.075,15	0
749	Wetenschappelijk onderwijs	0	0	0	0	0	0	0	0	0	0	0
759	Buitengewoon onderwijs	45.456,00	3.180.946,31	0	3.226.402,31	0	3.433.869,57	236.546,78	2.016,00	202.694,77	3.875.127,12	0
769	Jeugdzorg, volksopleiding, sport en recreatie	553.307,35	1.097.063,92	0	1.650.371,27	471.214,41	5.988.499,05	1.364.817,06	670.763,16	992.858,88	9.016.938,15	0
789	Kunsten, oudheidkunde, natuurbescherming + Radio-televisie	18.900,00	7.219,17	0	26.119,17	0	64.266,62	199.891,86	188.700,00	20.183,38	473.041,86	0
799	Erediensten	0	0	0	0	0	0	0	0	41.392,02	41.392,02	0
839	Sociale zekerheid en sociale bijstand	106.250,00	2.211.056,28	0	2.317.306,28	0	744.855,51	195.611,80	25.511.196,71	9.155,27	26.460.819,29	0
859	Sociale hulp en gezinsvoorzieningen en werkgelegenheid	900.600,00	5.267.698,19	0	6.168.298,19	0	10.420.613,18	845.939,52	703.425,00	182.843,12	12.152.820,82	0
879	Volksgezondheid en openbare hygiëne	150.700,56	4.375.983,80	0	4.526.684,36	42.720,29	4.812.886,72	1.316.540,46	2.767.271,96	664.307,90	9.561.007,04	0
939	Huisvesting en ruimtelijke ordening	2.221.136,05	442.819,07	0	2.663.955,12	974.716,99	4.422.688,63	393.100,00	5.167,00	742.920,77	5.563.876,40	0
999	Totaal van het dienstjaar	16.787.104,10	145.119.151,23	2.979.853,03	164.886.108,36	1.488.651,69	92.794.037,55	12.059.497,43	53.685.050,76	7.592.010,48	166.130.596,22	235.672,50
Totaal uitgezonderd functionele overboekingen							164.886.108,36			166.130.596,22		
Resultaat uitgezonderd functionele overboekingen							Tekort			1.244.487,86		

Gewone dienst - Samenvattingstabel												
Functie	Omschrijving	Ontvangsten					Uitgaven					
		Prestaties	Overdrachten	Schuld	Totaal	Overboekingen	Personneel	Werking	Overdrachten	Schuld	Totaal	Overboekingen
	Totaal functionele overboekingen				1.488.651,69							235.672,50
	Resultaat functionele overboekingen		Overschot	1.252.979,19								
	Totaal dienstjaar				166.374.760,05							166.366.268,72
	Resultaat dienstjaar		Batig saldo	8.491,33								
	Totaal vorige dienstjare				5.278.788,47							
	Resultaat vorige dienstjare		Overschot	5.278.788,47								
	Totaal algemene overboekingen											1.014.000,00
	Resultaat algemene overboekingen								Tekort	1.014.000,00		
	Algemeen totaal				171.653.548,52							167.380.268,72
	Algemeen resultaat		Batig saldo	4.273.279,80								



## **2. Buitengewone Dienst**



## ***2.1. Detail per artikel***



**Vorige dienstjaren**

Artikel F/E/Nr	Uitgaven	Alg. rekening	2026		
			Raming	Raad	Voogdij
000/96 Dienstjaar 2026 060/992-51	Vorige dienstjaren  NADELIG RESULTAAT VAN DE BUITENGEWONE DIENST		1.965.363,45		
000/000/96	Totaal Vorige dienstjaren		1.965.363,45		

**Groupe fct : 009 Niet-verdeelbare ontvangsten en uitgaven**

						2026	
Artikel F/E/Nr	Uitgaven	Alg. rekening	2024 Rekening aanwending	2025 Oorspronk. begroting	2025 Gewijzigde begroting	Raming	Beperkend krediet
000/90	Overdrachten						
000/513-51	Kapitalisatiepremies voor pensioenfondsen	67261	2.808.642,45				
000/635-51	Bijdrage in kapitaal aan andere overheidsinstellingen voor s	25611	431.836,26				
009/000/90	Totaal Overdrachten		3.240.478,71				
000/91	Investerings						
000/742-53	Aankoop van informaticamaterieel	23131	981.626,74		193.054,18		
009/000/91	Totaal Investerings		981.626,74		193.054,18		
009/00093	SubTotaal Niet-verdeelbare ontvangsten en uitgaven		4.222.105,45		193.054,18		
009/00095	Totaal Niet-verdeelbare ontvangsten en uitgaven		4.222.105,45		193.054,18		

						2026	
Artikel F/E/Nr	Ontvangsten	Alg. rekening	2024 V. rechten Rekening	2025 Begroting Oorsspronk.	2025 Gewijzigde begroting	Raming	Beperkend krediet
000/82	Schuld						
000/961-51	Leningen ten laste van de gemeente	17101	1.413.463,00		193.054,18		
009/000/82	Totaal Schuld		1.413.463,00		193.054,18		
009/00083	SubTotaal Niet-verdeelbare ontvangsten en uitgaven		1.413.463,00		193.054,18		
009/00085	Totaal Niet-verdeelbare ontvangsten en uitgaven		1.413.463,00		193.054,18		

**Groupe fct : 059 Verzekeringen**

						2026	
Artikel F/E/Nr	Ontvangsten	Alg. rekening	2024 V. rechten Rekening	2025 Begroting Oorsspronk.	2025 Gewijzigde begroting	Raming	Beperkend krediet
000/80	Overdrachten						
050/560-51	Schadevergoeding ontvangen in kapitaal van ondernemingen	77251	4.064,16	1.262,38	1.262,38		
059/000/80	Totaal Overdrachten		4.064,16	1.262,38	1.262,38		
059/00083	SubTotaal Verzekeringen		4.064,16	1.262,38	1.262,38		
059/00085	Totaal Verzekeringen		4.064,16	1.262,38	1.262,38		

**Groupe fct : 069 Overboekingen en resultaten**

						2026	
Artikel F/E/Nr	Uitgaven	Alg. rekening	2024 Rekening aanwending	2025 Oorspronk. begroting	2025 Gewijzigde begroting	Raming	Beperkend krediet
000/98	Overboekingen						
060/955-51	Overboeking van buitengewone naar buitengewone reservefonds	68605	746.086,24		203,20		
069/000/98	Totaal Overboekingen		746.086,24		203,20		
069/00095	Totaal Overboekingen en resultaten		746.086,24		203,20		

						2026	
Artikel F/E/Nr	Ontvangsten	Alg. rekening	2024 V. rechten Rekening	2025 Begroting Oorspronk.	2025 Gewijzigde begroting	Raming	Beperkend krediet
000/88	Overboekingen						
060/995-51	Overboeking uit het buitengewoon reservefonds	78605	5.485.595,97	270.384,92	315.705,39	153.700,00	
069/000/88	Totaal Overboekingen		5.485.595,97	270.384,92	315.705,39	153.700,00	
069/00085	Totaal Overboekingen en resultaten		5.485.595,97	270.384,92	315.705,39	153.700,00	

**Groupe fct : 119 Algemene ontvangsten en uitgaven**

						2026	
Artikel F/E/Nr	Uitgaven	Alg. rekening	2024 Rekening aanwending	2025 Oorspronk. begroting	2025 Gewijzigde begroting	Raming	Beperkend krediet
000/91	Investeringen						
1011/744-98	Aankoop van andere machines, exploitatieelmater. en uitrusting	23391		1.500,00	1.500,00		
104/741-51	Aankoop van meubilair	23011					
104/744-98	Aankoop van andere machines, exploitatieelmater. en uitrusting	23391		8.100,00	8.100,00		
1049/741-51	Aankoop van meubilair	23011		5.000,00		5.000,00	
1049/744-98	Aankoop van andere machines, exploitatieelmater. en uitrusting	23391	9.667,90	2.000,00	2.000,00	45.000,00	
119/000/91	Totaal Investeringen		9.667,90	16.600,00	11.600,00	50.000,00	
119/00093	SubTotaal Algemene ontvangsten en uitgaven		9.667,90	16.600,00	11.600,00	50.000,00	
119/00095	Totaal Algemene ontvangsten en uitgaven		9.667,90	16.600,00	11.600,00	50.000,00	

						2026	
Artikel F/E/Nr	Ontvangsten	Alg. rekening	2024 V. rechten Rekening	2025 Begroting Oorspronk.	2025 Gewijzigde begroting	Raming	Beperkend krediet
000/82	Schuld						
1049/961-51	Leningen ten laste van de gemeente	17101				45.000,00	
119/000/82	Totaal Schuld					45.000,00	
119/00083	SubTotaal Algemene ontvangsten en uitgaven					45.000,00	
119/00085	Totaal Algemene ontvangsten en uitgaven					45.000,00	

**Groupe fct : 129 Financieel bestuur en domeinen**

						2026	
Artikel F/E/Nr	Uitgaven	Alg. rekening	2024 Rekening aanwending	2025 Oorspronk. begroting	2025 Gewijzigde begroting	Raming	Beperkend krediet
000/91	Investeringen						
121/741-51	Aankoop van meubilair	23011		4.600,00		4.600,00	
121/742-53	Aankoop van informaticamaterieel	23131	17.500,00				
121/744-98	Aankoop van andere machines, exploitatieelmater. en uitrusting	23391		4.300,00	4.300,00		
129/000/91	Totaal Investeringen		17.500,00	8.900,00	4.300,00	4.600,00	
129/00093	SubTotaal Financieel bestuur en domeinen		17.500,00	8.900,00	4.300,00	4.600,00	
129/00095	Totaal Financieel bestuur en domeinen		17.500,00	8.900,00	4.300,00	4.600,00	

**Groupe fct : 139 Algemene diensten**

						2026	
Artikel F/E/Nr	Uitgaven	Alg. rekening	2024 Rekening aanwending	2025 Oorspronk. begroting	2025 Gewijzigde begroting	Raming	Beperkend krediet
000/90	Overdrachten						
137/615-52	Onwaarden op investeringssubsidies in kapitaal van de hogere	15411			45,00		
139/000/90	Totaal Overdrachten				45,00		
000/91	Investerings						
131/742-53	Aankoop van informaticamaterieel	23131	9.700,00				
131/744-98	Aankoop van andere machines, exploitatiemater. en uitrusting	23391		600,00	600,00		
1330/744-98	Aankoop van andere machines, exploitatiemater. en uitrusting	23391	3.167,22				
134/744-51	Aankoop van machines, exploitatiematerieel en uitrusting	23301		5.000,00	5.000,00		
136/724-60	Uitrusting en buitengewoon onderhoud van gebouwen in uitvoering	24021	21.771,67				
136/743-52	Aankoop van auto's en bestelwagens	23221				60.000,00	
136/743-53	Aankoop van vrachtwagens en speciale voertuigen	23231		355.000,00	504.500,00		
136/744-51	Aankoop van machines, exploitatiematerieel en uitrusting	23301	1.922,98	15.000,00	15.000,00		
136/744-98	Aankoop van andere machines, exploitatiemater. en uitrusting	23391		15.000,00	15.000,00		
137/712-60	Aankoop van gebouwen et monumenten in uitvoering	24021	730.588,46				
137/724-60	Uitrusting en buitengewoon onderhoud van gebouwen in uitvoer	24021	10.000,00	1.835.000,00	498.251,11	385.000,00	
137/741-51	Aankoop van meubilair	23011		20.000,00		20.000,00	
137/744-98	Aankoop van andere machines, exploitatiemater. en uitrusting	23391		60.000,00	107.000,00	50.000,00	
1373/724-60	Uitrusting en buitengewoon onderhoud van gebouwen in uitvoering	24021	216.655,71	372.500,00	121.760,09	485.000,00	
1373/744-51	Aankoop van machines, exploitatiematerieel en uitrusting	23301		20.000,00	20.000,00		
1373/744-98	Aankoop van andere machines, exploitatiemater. en uitrusting	23391	15.610,08	16.049,06	26.049,06	5.000,00	
138/724-60	Uitrusting en buitengewoon onderhoud van gebouwen in uitvoering	24021		67.500,00	67.500,00		
1390/741-51	Aankoop van meubilair	23011				1.500,00	
1390/742-53	Aankoop van informaticamaterieel	23131	391.086,90	583.334,50	583.334,50	444.500,00	
1390/742-54	Aankoop van telefoniemateriaal.	23141	6.530,68	7.300,00	7.300,00	4.000,00	
1390/744-98	Aankoop van andere machines, exploitatiemater. en uitrusting	23391		700,00	700,00	300,00	
139/000/91	Totaal Investerings		1.407.033,70	3.372.983,56	1.971.994,76	1.455.300,00	

**Groupe fct : 139 Algemene diensten**

						2026	
Artikel F/E/Nr	Uitgaven	Alg. rekening	2024 Rekening aanwending	2025 Oorspronk. begroting	2025 Gewijzigde begroting	Raming	Beperkend krediet
000/92	Schuld						
136/911-52	Onwaarden op leningen ten laste van de gemeente	17101	546,78				
137/911-52	Onwaarden op leningen ten laste van de gemeente	17101	4.372,20				
1373/911-52	Onwaarden op leningen ten laste van de gemeente	17101			558,63		
139/000/92	Totaal Schuld		4.918,98		558,63		
139/00093	SubTotaal Algemene diensten		1.411.952,68	3.372.983,56	1.972.598,39	1.455.300,00	
139/00095	Totaal Algemene diensten		1.411.952,68	3.372.983,56	1.972.598,39	1.455.300,00	

						2026	
Artikel F/E/Nr	Ontvangsten	Alg. rekening	2024 V. rechten Rekening	2025 Begroting Oorspronk.	2025 Gewijzigde begroting	Raming	Beperkend krediet
000/80	Overdrachten						
137/663-51	Subsidies in kapitaal van de hogere overheden voor gebouwen	15411	657.529,61				
1373/663-51	Subsidies in kapitaal van de hogere overheden voor gebouwen	15411	146.997,15	210.041,33	44.012,16	212.000,00	
139/000/80	Totaal Overdrachten		804.526,76	210.041,33	44.012,16	212.000,00	
000/81	Investerings						
136/773-52	Verkoop van auto's en bestelwagens	23221	2.333,32				
136/773-53	Verkoop van vrachtwagens	23231	4.083,35				
1390/771-51	Verkoop van bureaumeubilair	77241			203,20		
139/000/81	Totaal Investerings		6.416,67		203,20		
000/82	Schuld						
136/961-51	Leningen ten laste van de gemeente	17101	83.387,96	385.000,00	534.500,00	60.000,00	
137/961-51	Leningen ten laste van de gemeente	17101		1.915.000,00	597.403,35	455.000,00	
1373/961-51	Leningen ten laste van de gemeente	17101	33.172,81	197.458,67	122.747,93	273.000,00	
138/961-51	Leningen ten laste van de gemeente	17101		67.500,00	67.500,00		
1390/961-51	Leningen ten laste van de gemeente	17101	795.759,30	583.334,50	605.177,73	444.500,00	
139/000/82	Totaal Schuld		912.320,07	3.148.293,17	1.927.329,01	1.232.500,00	
139/00083	SubTotaal Algemene diensten		1.723.263,50	3.358.334,50	1.971.544,37	1.444.500,00	
139/00085	Totaal Algemene diensten		1.723.263,50	3.358.334,50	1.971.544,37	1.444.500,00	

**Groupe fct : 339 Openbare orde en veiligheid**

						2026	
Artikel F/E/Nr	Uitgaven	Alg. rekening	2024 Rekening aanwending	2025 Oorspronk. begroting	2025 Gewijzigde begroting	Raming	Beperkend krediet
000/90	<b>Overdrachten</b>						
3300/635-51	Bijdrage in kapitaal aan andere overheidsinstellingen voor s	25611	150.000,00				
339/000/90	<b>Totaal Overdrachten</b>		150.000,00				
000/91	<b>Investerings</b>						
300/724-60	Uitrusting en buitengewoon onderhoud van gebouwen in uitvoer	24021	22.162,84	8.000,00	8.000,00	10.000,00	
300/741-51	Aankoop van meubilair	23011		4.000,00	4.000,00		
300/742-54	Aankoop van telefoniemateriaal.	23141	1.996,86	2.000,00	2.000,00	2.000,00	
300/744-98	Aankoop van andere machines, exploitatiemater. en uitrusting	23391	3.153,83				
3300/723-60	Aanpassingswerken aan gebouwen in uitvoering	24021	189.493,00	35.000,00	35.000,00		
339/000/91	<b>Totaal Investerings</b>		216.806,53	49.000,00	49.000,00	12.000,00	
339/00093	SubTotaal Openbare orde en veiligheid		366.806,53	49.000,00	49.000,00	12.000,00	
339/00095	Totaal Openbare orde en veiligheid		366.806,53	49.000,00	49.000,00	12.000,00	

						2026	
Artikel F/E/Nr	Ontvangsten	Alg. rekening	2024 V. rechten Rekening	2025 Begroting Oorspronk.	2025 Gewijzigde begroting	Raming	Beperkend krediet
000/80	<b>Overdrachten</b>						
300/665-52	Subsidies in kapitaal van de hogere overheden voor investeri	15411	20.569,23	2.000,00	2.000,00	2.000,00	
339/000/80	<b>Totaal Overdrachten</b>		20.569,23	2.000,00	2.000,00	2.000,00	
000/82	<b>Schuld</b>						
300/961-51	Leningen ten laste van de gemeente	17101		8.000,00	8.000,00		
3300/961-51	Leningen ten laste van de gemeente	17101		35.000,00	224.493,00		
339/000/82	<b>Totaal Schuld</b>			43.000,00	232.493,00		
339/00083	SubTotaal Openbare orde en veiligheid		20.569,23	45.000,00	234.493,00	2.000,00	
339/00085	Totaal Openbare orde en veiligheid		20.569,23	45.000,00	234.493,00	2.000,00	

**Groupe fct : 429 Verkeer en waterstaat**

						2026	
Artikel F/E/Nr	Uitgaven	Alg. rekening	2024 Rekening aanwending	2025 Oorspronk. begroting	2025 Gewijzigde begroting	Raming	Beperkend krediet
000/91	<b>Investerings</b>						
410/735-60	Buitengewoon onderhoud van wegen en infrastructuur in uitvoering	24031		280.000,00		1.430.000,00	
410/741-52	Aankoop straatmeubilair en verkeerssignalisatie	23021		36.600,00	36.600,00		
410/747-60	Plannen en studies in uitvoering	24041		36.600,00			
421/725-60	Uitrusting en buitengewoon onderhoud van gronden in uitvoer.	24011		65.000,00		65.000,00	
421/735-60	Buitengewoon onderhoud van wegen en infrastructuur in uitvoering	24031	342.685,86	1.620.807,74	974.437,74	1.456.323,05	
421/741-51	Aankoop van meubilair	23011		18.000,00		18.000,00	
421/741-52	Aankoop straatmeubilair en verkeerssignalisatie	23021	14.133,16			10.000,00	
421/744-51	Aankoop van machines, exploitatiematerieel en uitrusting	23301		15.000,00	15.000,00		
421/744-98	Aankoop van andere machines, exploitatiemater. en uitrusting	23391		31.000,00	1.000,00	40.000,00	
421/749-51	Aankoop en restauratie van kunstvoorwerpen	23401	20.000,00				
425/735-60	Buitengewoon onderhoud van wegen en infrastructuur in uitvoering	24031	23.618,60				
425/741-52	Aankoop straatmeubilair en verkeerssignalisatie	23021	126.790,58	219.500,00	20.000,00	285.112,31	
429/000/91	<b>Totaal Investerings</b>		527.228,20	2.322.507,74	1.047.037,74	3.304.435,36	
000/92	<b>Schuld</b>						
421/911-52	Onwaarden op leningen ten laste van de gemeente	17101	4.292,52		4.001,00		
429/000/92	<b>Totaal Schuld</b>		4.292,52		4.001,00		
429/00093	SubTotaal Verkeer en waterstaat		531.520,72	2.322.507,74	1.051.038,74	3.304.435,36	
429/00095	Totaal Verkeer en waterstaat		531.520,72	2.322.507,74	1.051.038,74	3.304.435,36	

**Groupe fct : 429 Verkeer en waterstaat**

						2026	
Artikel F/E/Nr	Ontvangsten	Alg. rekening	2024 V. rechten Rekening	2025 Begroting Oorspronk.	2025 Gewijzigde begroting	Raming	Beperkend krediet
000/80	<b>Overdrachten</b>						
410/664-51	Toelagen in kapitaal van de hogere overheden voor wegen en w	15411		280.000,00		1.430.000,00	
410/665-52	Subsidies in kapitaal van de hogere overheden voor investeri	15411		73.200,00	36.600,00		
421/560-51	Schadevergoeding ontvangen in kapitaal van ondernemingen	77251		80.000,00		80.000,00	
421/580-53	Giften en legaten vanwege gezinnen	15211	59.823,98				
421/664-51	Toelagen in kapitaal van de hogere overheden voor wegen en w	15411	57.292,20	950.400,00	530.000,00	947.323,05	
421/665-52	Subsidies in kapitaal van de hogere overheden voor investeri	15411	20.000,00				
425/665-52	Subsidies in kapitaal van de hogere overheden voor investeri	15411	146.707,49	197.000,00		285.112,31	
429/000/80	<b>Totaal Overdrachten</b>		283.823,67	1.580.600,00	566.600,00	2.742.435,36	
000/82	<b>Schuld</b>						
421/961-51	Leningen ten laste van de gemeente	17101	532.833,06	708.000,00	700.139,05	552.000,00	
425/961-51	Leningen ten laste van de gemeente	17101		22.500,00	20.000,00		
429/000/82	<b>Totaal Schuld</b>		532.833,06	730.500,00	720.139,05	552.000,00	
429/00083	SubTotaal Verkeer en waterstaat		816.656,73	2.311.100,00	1.286.739,05	3.294.435,36	
429/00085	Totaal Verkeer en waterstaat		816.656,73	2.311.100,00	1.286.739,05	3.294.435,36	

**Groupe fct : 709 Algemene ontvangsten en uitgaven voor het onderwijs**

						2026	
Artikel F/E/Nr	Uitgaven	Alg. rekening	2024 Rekening aanwending	2025 Oorspronk. begroting	2025 Gewijzigde begroting	Raming	Beperkend krediet
000/91	Investeringen						
701/741-51	Aankoop van meubilair	23011		4.000,00		4.000,00	
701/744-98	Aankoop van andere machines, exploitatie-mater. en uitrusting	23391		3.500,00	3.500,00		
706/741-51	Aankoop van meubilair	23011		3.000,00	3.000,00		
706/744-98	Aankoop van andere machines, exploitatie-mater. en uitrusting	23391		1.000,00	1.000,00		
709/000/91	Totaal Investeringen			11.500,00	7.500,00	4.000,00	
709/00093	SubTotaal Algemene ontvangsten en uitgaven voor het onderwijs			11.500,00	7.500,00	4.000,00	
709/00095	Totaal Algemene ontvangsten en uitgaven voor het onderwijs			11.500,00	7.500,00	4.000,00	

**Groupe fct : 729 Basis onderwijs**

						2026	
Artikel F/E/Nr	Uitgaven	Alg. rekening	2024 Rekening aanwending	2025 Oorspronk. begroting	2025 Gewijzigde begroting	Raming	Beperkend krediet
000/90	<b>Overdrachten</b>						
722/615-52	Onwaarden op investeringssubsidies in kapitaal van de hogere	15411	102.422,49				
729/000/90	<b>Totaal Overdrachten</b>		102.422,49				
000/91	<b>Investerings</b>						
721/724-60	Uitrusting en buitengewoon onderhoud van gebouwen	24021	12.990,88				
721/725-60	Uitrusting en buitengewoon onderhoud van gronden	24011	295.000,00	44.250,00	44.250,00		
721/741-51	Aankoop van meubilair	23011		20.000,00	20.000,00	20.000,00	
722/724-60	Uitrusting en buitengewoon onderhoud van gebouwen	24021	733.793,40	1.096.312,33	1.261.830,56	377.000,00	
722/725-60	Uitrusting en buitengewoon onderhoud van gronden	24011	500.000,00	35.622,00	35.622,00	60.000,00	
722/741-51	Aankoop van meubilair	23011	11.313,62	20.000,00	20.000,00	40.000,00	
722/742-53	Aankoop van informaticamaterieel	23131	42.836,60	30.000,00	30.000,00	30.000,00	
722/744-51	Aankoop van machines, exploitatiematerieel en uitrusting	23301		5.000,00	5.000,00		
722/744-98	Aankoop van andere machines, exploitatiemater. en uitrusting	23391		20.000,00	20.000,00		
729/000/91	<b>Totaal Investerings</b>		1.595.934,50	1.271.184,33	1.436.702,56	527.000,00	
000/92	<b>Schuld</b>						
722/911-52	Onwaarden op leningen ten laste van de gemeente	17101			1.166,37		
729/000/92	<b>Totaal Schuld</b>				1.166,37		
729/00093	<b>SubTotaal Basis onderwijs</b>		1.698.356,99	1.271.184,33	1.437.868,93	527.000,00	
729/00095	<b>Totaal Basis onderwijs</b>		1.698.356,99	1.271.184,33	1.437.868,93	527.000,00	

**Groupe fct : 729 Basis onderwijs**

						2026	
Artikel F/E/Nr	Ontvangsten	Alg. rekening	2024 V. rechten Rekening	2025 Begroting Oorspronk.	2025 Gewijzigde begroting	Raming	Beperkend krediet
000/80	Overdrachten						
721/661-51	subsidies in k van hogere overheden voor onderwijs	15411	267.324,16				
722/661-51	subsidies in k van hogere overheden voor onderwijs	15411	411.627,36	131.160,10	124.958,68	245.000,00	
729/000/80	Totaal Overdrachten		678.951,52	131.160,10	124.958,68	245.000,00	
000/82	Schuld						
721/961-51	Leningen ten laste van de gemeente	17101		64.250,00	64.250,00	20.000,00	
722/961-51	Leningen ten laste van de gemeente	17101	191.240,02	1.064.986,02	1.868.130,56	262.000,00	
729/000/82	Totaal Schuld		191.240,02	1.129.236,02	1.932.380,56	282.000,00	
729/00083	SubTotaal Basis onderwijs		870.191,54	1.260.396,12	2.057.339,24	527.000,00	
729/00085	Totaal Basis onderwijs		870.191,54	1.260.396,12	2.057.339,24	527.000,00	

**Groupe fct : 739 Secundair onderwijs**

						2026	
Artikel F/E/Nr	Uitgaven	Alg. rekening	2024 Rekening aanwending	2025 Oorspronk. begroting	2025 Gewijzigde begroting	Raming	Beperkend krediet
<b>000/91</b>	<b>Investerings</b>						
731/723-60	Aanpassingswerken aan gebouwen in uitvoering	24021	400.000,00				
731/724-60	Uitrusting en buitengewoon onderhoud van gebouwen in uitvoering	24021		35.000,00	70.000,00		
731/741-51	Aankoop van meubilair	23011				30.000,00	
731/742-53	Aankoop van informaticamaterieel	23131	15.216,96	10.000,00	10.000,00	25.000,00	
731/744-51	Aankoop van machines, exploitatiematerieel en uitrusting	23301		3.000,00	3.000,00		
731/744-98	Aankoop van andere machines, exploitatiemater. en uitrusting	23391	1.311,30				
7341/741-51	Aankoop van meubilair	23011		6.000,00	6.000,00		
7341/742-53	Aankoop van informaticamaterieel	23131		20.000,00	20.000,00	5.000,00	
7341/744-98	Aankoop van andere machines, exploitatiemater. en uitrusting	23391	2.358,00	20.000,00	20.000,00		
7342/724-60	Uitrusting en buitengewoon onderhoud van gebouwen in uitvoering	24021		51.000,00	26.000,00	65.000,00	
7342/725-60	Uitrusting en buitengewoon onderhoud van gronden in uitvoering	24011				75.000,00	
7342/741-51	Aankoop van meubilair	23011		10.000,00	10.000,00		
7342/742-53	Aankoop van informaticamaterieel	23131		10.000,00	10.000,00	10.000,00	
7342/744-51	Aankoop van machines, exploitatiematerieel en uitrusting	23301		4.000,00	4.000,00		
7342/744-98	Aankoop van andere machines, exploitatiemater. en uitrusting	23391		13.000,00	13.000,00		
7342/747-60	Plannen en studies in uitvoering	24041		10.000,00	10.000,00		
7351/741-51	Aankoop van meubilair	23011				5.000,00	
7351/742-53	Aankoop van informaticamaterieel	23131	14.265,90	15.000,00	15.000,00	10.000,00	
7351/742-54	Aankoop van telefoniemateriaal.	23141		500,00	500,00		
7351/744-98	Aankoop van andere machines, exploitatiemater. en uitrusting	23391		1.500,00	1.500,00		
<b>739/000/91</b>	<b>Totaal Investerings</b>		433.152,16	209.000,00	219.000,00	225.000,00	
739/00093	SubTotaal Secundair onderwijs		433.152,16	209.000,00	219.000,00	225.000,00	
739/00095	Totaal Secundair onderwijs		433.152,16	209.000,00	219.000,00	225.000,00	

						2026	
Artikel F/E/Nr	Ontvangsten	Alg. rekening	2024 V. rechten Rekening	2025 Begroting Oorspronk.	2025 Gewijzigde begroting	Raming	Beperkend krediet
<b>000/80</b>	<b>Overdrachten</b>						
731/661-51	subsidies in k van hogere overheden voor onderwijs	15411	311.600,46				
7342/661-51	subsidies in k van hogere overheden voor onderwijs	15411				15.000,00	
7351/661-51	subsidies in k van hogere overheden voor onderwijs	15411	14.265,90	15.000,00	15.000,00		
<b>739/000/80</b>	<b>Totaal Overdrachten</b>		325.866,36	15.000,00	15.000,00	15.000,00	
<b>000/82</b>	<b>Schuld</b>						
731/961-51	Leningen ten laste van de gemeente	17101		45.000,00	80.000,00	55.000,00	
7341/961-51	Leningen ten laste van de gemeente	17101		40.000,00	40.000,00		
7342/961-51	Leningen ten laste van de gemeente	17101		94.000,00	69.000,00	125.000,00	
<b>739/000/82</b>	<b>Totaal Schuld</b>			179.000,00	189.000,00	180.000,00	
739/00083	SubTotaal Secundair onderwijs		325.866,36	194.000,00	204.000,00	195.000,00	
739/00085	Totaal Secundair onderwijs		325.866,36	194.000,00	204.000,00	195.000,00	

**Groupe fct : 759 Buitengewoon onderwijs**

						2026	
Artikel F/E/Nr	Uitgaven	Alg. rekening	2024 Rekening aanwending	2025 Oorspronk. begroting	2025 Gewijzigde begroting	Raming	Beperkend krediet
000/91	<b>Investerings</b>						
751/741-51	Aankoop van meubilair	23011		10.000,00	10.000,00	10.000,00	
751/742-53	Aankoop van informaticamaterieel	23131		15.000,00	15.000,00	10.000,00	
751/744-51	Aankoop van machines, exploitatie materieel en uitrusting	23301		1.000,00	1.000,00		
751/744-98	Aankoop van andere machines, exploitatie mater. en uitrusting	23391		8.000,00	8.000,00		
751/747-60	Plannen en studies in uitvoering	24041		10.000,00	10.000,00		
7519/741-51	Aankoop van meubilair	23011	3.989,86	10.000,00	10.000,00	15.000,00	
7519/742-53	Aankoop van informaticamaterieel	23131	9.954,28	20.000,00	20.000,00	15.000,00	
7519/742-54	Aankoop van telefoniemateriaal.	23141		3.000,00	3.000,00	5.000,00	
7519/744-98	Aankoop van andere machines, exploitatie mater. en uitrusting	23391		30.000,00	30.000,00	10.000,00	
759/000/91	<b>Totaal Investerings</b>		13.944,14	107.000,00	107.000,00	65.000,00	
759/00093	SubTotaal Buitengewoon onderwijs		13.944,14	107.000,00	107.000,00	65.000,00	
759/00095	Totaal Buitengewoon onderwijs		13.944,14	107.000,00	107.000,00	65.000,00	

						2026	
Artikel F/E/Nr	Ontvangsten	Alg. rekening	2024 V. rechten Rekening	2025 Begroting Oorspronk.	2025 Gewijzigde begroting	Raming	Beperkend krediet
000/80	<b>Overdrachten</b>						
7519/661-51	subsidies in k van hogere overheden voor onderwijs	15411	13.944,14	63.000,00	63.000,00	45.000,00	
759/000/80	<b>Totaal Overdrachten</b>		13.944,14	63.000,00	63.000,00	45.000,00	
000/82	<b>Schuld</b>						
751/961-51	Leningen ten laste van de gemeente	17101		43.000,00	43.000,00		
759/000/82	<b>Totaal Schuld</b>			43.000,00	43.000,00		
759/00083	SubTotaal Buitengewoon onderwijs		13.944,14	106.000,00	106.000,00	45.000,00	
759/00085	Totaal Buitengewoon onderwijs		13.944,14	106.000,00	106.000,00	45.000,00	

**Groupe fct : 769 Jeugdzorg, volksopleiding, sport en recreatie**

						2026	
Artikel F/E/Nr	Uitgaven	Alg. rekening	2024 Rekening aanwending	2025 Oorspronk. begroting	2025 Gewijzigde begroting	Raming	Beperkend krediet
000/91	Investerings						
761/723-60	Aanpassingswerken aan gebouwen in uitvoering	24021	265.328,80	26.000,00	26.000,00		
761/724-60	Uitrusting en buitengewoon onderhoud van gebouwen	24021	1.948,22	10.000,00		22.000,00	
761/747-60	Plannen en studies in uitvoering	24041		10.000,00		30.000,00	
7611/724-60	Uitrusting en buitengewoon onderhoud van gebouwen in uitvoer	24021		70.000,00	70.000,00	545.000,00	
7611/735-60	Buitengewoon onderhoud van wegen en infrastructuur	24031	1.633,50	422.596,00	422.596,00		
7611/742-54	Aankoop van telefoniemateriaal.	23141		500,00	500,00		
7613/723-60	Aanpassingswerken aan gebouwen in uitvoering	24021	100.000,00				
7613/724-60	Uitrusting en buitengewoon onderhoud van gebouwen in uitvoering	24021		37.000,00	37.000,00	113.000,00	
7613/741-51	Aankoop van meubilair	23011		12.000,00		14.000,00	
7613/742-53	Aankoop van informaticamaterieel	23131		3.500,00	3.500,00	1.500,00	
7613/744-98	Aankoop van andere machines, exploitatiemater. en uitrusting	23391	14.478,44	8.000,00	8.000,00	4.000,00	
7619/724-60	Uitrusting en buitengewoon onderhoud van gebouwen in uitvoering	24021	16.917,49	108.622,75	108.622,75	35.000,00	
7619/741-51	Aankoop van meubilair	23011	6.444,16				
762/744-98	Aankoop van andere machines, exploitatiemater. en uitrusting	23391		750,00	750,00		
7621/724-60	Uitrusting en buitengewoon onderhoud van gebouwen in uitvoering	24021	33.366,84	709.500,00	504.500,00	47.731,75	
7624/724-60	Uitrusting en buitengewoon onderhoud van gebouwen in uitvoering	24021	155.160,72	130.000,00	206.596,65		
7624/741-51	Aankoop van meubilair	23011		4.000,00		4.000,00	
7624/744-98	Aankoop van andere machines, exploitatiemater. en uitrusting	23391		24.000,00	24.000,00		
7625/724-60	Uitrusting en buitengewoon onderhoud van gebouwen in uitvoer	24021				12.000,00	
7629/744-98	Aankoop van andere machines, exploitatiemater. en uitrusting	23391	1.273,84	2.400,00	2.400,00	2.000,00	
764/741-51	Aankoop van meubilair	23011				5.000,00	
7641/725-60	Uitrusting en buitengewoon onderhoud van gronden in uitvoer.	24011	47.115,60				
7642/723-60	Aanpassingswerken aan gebouwen in uitvoering	24021		760.903,25	1.210.903,25	1.482.709,75	
7643/744-98	Aankoop van andere machines, exploitatiemater. en uitrusting	23391		150,00	150,00		
7644/724-60	Uitrusting en buitengewoon onderhoud van gebouwen in uitvoering	24021	1.677.096,00	44.494,67	279.491,24	330.000,00	
7645/725-60	Uitrusting en buitengewoon onderhoud van gronden in uitvoer.	24011		20.000,00			

**Groupe fct : 769 Jeugdzorg, volksopleiding, sport en recreatie**

						2026	
Artikel F/E/Nr	Uitgaven	Alg. rekening	2024 Rekening aanwending	2025 Oorspronk. begroting	2025 Gewijzigde begroting	Raming	Beperkend krediet
7647/724-60	Uitrusting en buitengewoon onderhoud van gebouwen in uitvoer	24021		15.000,00	59.000,00	125.000,00	
7647/725-60	Uitrusting en buitengewoon onderhoud van gronden in uitvoer.	24011		6.000,00	9.500,00		
7647/744-98	Aankoop van andere machines, exploitatiemater. en uitrusting	23391		2.800,00	2.800,00		
7648/744-51	Aankoop van machines, exploitatiematerieel en uitrusting	23301		4.000,00	4.000,00		
7648/744-98	Aankoop van andere machines, exploitatiemater. en uitrusting	23391			7.129,40		
766/725-60	Uitrusting en buitengewoon onderhoud van gronden in uitvoer.	24011				2.000,00	
766/735-60	Buitengewoon onderhoud van wegen en infrastructuur in uitvoering	24031		12.000,00	12.000,00	13.000,00	
766/741-51	Aankoop van meubilair	23011		15.000,00	15.000,00	30.000,00	
766/744-51	Aankoop van machines, exploitatiematerieel en uitrusting	23301		47.000,00	47.000,00	20.000,00	
766/744-98	Aankoop van andere machines, exploitatiemater. en uitrusting	23391	2.668,13				
766/745-52	Buitengewoon onderhoud van auto's en bestelwagens	23222	13.601,28	7.500,00	7.500,00		
766/747-60	Plannen en studies in uitvoering	24041		10.000,00		29.000,00	
7661/744-98	Aankoop van andere machines, exploitatiemater. en uitrusting	23391				18.500,00	
7670/724-60	Uitrusting en buitengewoon onderhoud van gebouwen in uitvoer	24021		3.000,00	3.000,00		
7670/741-51	Aankoop van meubilair	23011		3.000,00		3.000,00	
7670/742-53	Aankoop van informaticamaterieel	23131		4.000,00	4.000,00		
7671/741-51	Aankoop van meubilair	23011	4.978,28			6.000,00	
7671/744-98	Aankoop van andere machines, exploitatiemater. en uitrusting	23391		4.200,00	4.200,00		
7672/724-60	Uitrusting en buitengewoon onderhoud van gebouwen in uitvoering	24021	6.573,29				
7672/741-51	Aankoop van meubilair	23011				7.000,00	
7672/744-98	Aankoop van andere machines, exploitatiemater. en uitrusting	23391	3.430,00	500,00	500,00	3.300,00	
769/000/91	<b>Totaal Investeringsen</b>		2.352.014,59	2.538.416,67	3.080.639,29	2.904.741,50	
000/92	<b>Schuld</b>						
7621/911-52	Onwaarden op leningen ten laste van de gemeente	17101			668,73		
7645/911-52	Onwaarden op leningen ten laste van de gemeente	17101			6.707,37		
769/000/92	<b>Totaal Schuld</b>				7.376,10		
769/00093	SubTotaal Jeugdzorg, volksopleiding, sport en recreatie		2.352.014,59	2.538.416,67	3.088.015,39	2.904.741,50	
769/00095	Totaal Jeugdzorg, volksopleiding, sport en recreatie		2.352.014,59	2.538.416,67	3.088.015,39	2.904.741,50	

**Groep fct : 769 Jeugdzorg, volksopleiding, sport en recreatie**

						2026	
Artikel F/E/Nr	Ontvangsten	Alg. rekening	2024 V. rechten Rekening	2025 Begroting Oorspronk.	2025 Gewijzigde begroting	Raming	Beperkend krediet
<b>000/80</b>	<b>Overdrachten</b>						
7621/663-51	Subsidies in kapitaal van de hogere overheden voor gebouwen	15411	238.515,20	200.000,00	200.000,00		
7624/663-51	Subsidies in kapitaal van de hogere overheden voor gebouwen	15411		33.033,06	26.033,06		
7629/665-52	Subsidies in kapitaal van de hogere overheden voor investeri	15411	1.273,84	2.400,00	2.400,00	2.000,00	
7644/663-51	Subsidies in kapitaal van de hogere overheden voor gebouwen	15411				231.000,00	
7644/665-52	Subsidies in kapitaal van de hogere overheden voor investeri	15411	1.200.328,52				
7671/665-52	Subsidies in kapitaal van de hogere overheden voor investeri	15411	4.978,28	4.200,00	4.200,00	6.000,00	
7672/560-52	Kapitalen van ondernemingen voor deelname in investeringen	15111	3.600,00				
<b>769/000/80</b>	<b>Totaal Overdrachten</b>		1.448.695,84	239.633,06	232.633,06	239.000,00	
<b>000/82</b>	<b>Schuld</b>						
761/961-51	Leningen ten laste van de gemeente	17101	39.517,27	46.000,00	26.000,00	52.000,00	
7613/961-51	Leningen ten laste van de gemeente	17101	369.511,08				
7619/961-51	Leningen ten laste van de gemeente	17101		107.000,00	107.000,00	35.000,00	
7621/961-51	Leningen ten laste van de gemeente	17101	171.000,49	509.500,00	304.500,00	47.731,75	
7624/961-51	Leningen ten laste van de gemeente	17101	24.281,83	120.966,94	204.563,59		
7625/961-51	Leningen ten laste van de gemeente	17101				12.000,00	
7642/961-51	Leningen ten laste van de gemeente	17101	227.187,02	760.903,25	1.210.903,25	1.482.709,75	
7644/961-51	Leningen ten laste van de gemeente	17101		31.000,00	336.000,00	99.000,00	
7645/961-51	Leningen ten laste van de gemeente	17101		20.000,00			
7646/961-51	Leningen ten laste van de gemeente	17101	29.830,90				
7647/961-51	Leningen ten laste van de gemeente	17101		15.000,00	59.000,00	125.000,00	
766/961-51	Leningen ten laste van de gemeente	17101	20.466,29	84.000,00	74.000,00	92.000,00	
7671/961-51	Leningen ten laste van de gemeente	17101	20.538,30				
<b>769/000/82</b>	<b>Totaal Schuld</b>		902.333,18	1.694.370,19	2.321.966,84	1.945.441,50	
769/00083	SubTotaal Jeugdzorg, volksopleiding, sport en recreatie		2.351.029,02	1.934.003,25	2.554.599,90	2.184.441,50	
<b>000/88</b>	<b>Overboekingen</b>						
7611/995-52	Overboeking uit het buitengewoon investeringsfonds	15411	19.693,48	493.096,00	493.096,00	545.000,00	
7613/995-52	Overboeking uit het buitengewoon investeringsfonds	15411	243.314,81	60.500,00	48.500,00	132.500,00	
766/995-52	Overboeking uit het buitengewoon investeringsfonds	15411	6.224,15				
7661/995-52	Overboeking uit het buitengewoon investeringsfonds	15411				18.500,00	
<b>769/000/88</b>	<b>Totaal Overboekingen</b>		269.232,44	553.596,00	541.596,00	696.000,00	
769/00085	Totaal Jeugdzorg, volksopleiding, sport en recreatie		2.620.261,46	2.487.599,25	3.096.195,90	2.880.441,50	

**Groupe fact : 789 Kunsten, oudheidkunde, natuurbescherming + Radio-televisie**

						2026	
Artikel F/E/Nr	Uitgaven	Alg. rekening	2024 Rekening aanwending	2025 Oorspronk. begroting	2025 Gewijzigde begroting	Raming	Beperkend krediet
000/91	Investerings						
771/724-60	Uitrusting en buitengewoon onderhoud van gebouwen in uitvoering	24021	166.406,28	111.534,00	51.534,00	25.000,00	
773/741-51	Aankoop van meubilair	23011		2.000,00		2.000,00	
773/744-51	Aankoop van machines, exploitatiematerieel en uitrusting	23301		8.000,00	8.000,00		
773/749-51	Aankoop en restauratie van kunstvoorwerpen	23401		40.000,00	40.000,00	20.000,00	
7750/724-60	Uitrusting en buitengewoon onderhoud van gebouwen in uitvoering	24021	17.646,64				
7750/744-98	Aankoop van andere machines, exploitatiemater. en uitrusting	23391		1.200,00	1.200,00		
789/000/91	Totaal Investerings		184.052,92	162.734,00	100.734,00	47.000,00	
789/00093	SubTotaal Kunsten, oudheidkunde, natuurbescherming + Radio-televisie		184.052,92	162.734,00	100.734,00	47.000,00	
000/98	Overboekings						
780/955-51	Overboeking van buitengewone naar buitengewone reservefondsen	68605			172.661,51		
789/000/98	Totaal Overboekings				172.661,51		
789/00095	Totaal Kunsten, oudheidkunde, natuurbescherming + Radio-televisie		184.052,92	162.734,00	273.395,51	47.000,00	

						2026	
Artikel F/E/Nr	Ontvangsten	Alg. rekening	2024 V. rechten Rekening	2025 Begroting Oorspronk.	2025 Gewijzigde begroting	Raming	Beperkend krediet
000/80	Overdrachten						
771/663-51	Subsidies in kapitaal van de hogere overheden voor gebouwen	15411	133.125,02	89.227,20	41.227,20	11.500,00	
789/000/80	Totaal Overdrachten		133.125,02	89.227,20	41.227,20	11.500,00	
000/82	Schuld						
771/961-51	Leningen ten laste van de gemeente	17101		22.306,80	10.306,80	13.500,00	
773/961-51	Leningen ten laste van de gemeente	17101		48.000,00	48.000,00	20.000,00	
780/862-51	Terugbetaling van deelnemingen in overheidsondernemingen	28211			172.661,51		
789/000/82	Totaal Schuld			70.306,80	230.968,31	33.500,00	
789/00083	SubTotaal Kunsten, oudheidkunde, natuurbescherming + Radio-televisie		133.125,02	159.534,00	272.195,51	45.000,00	
789/00085	Totaal Kunsten, oudheidkunde, natuurbescherming + Radio-televisie		133.125,02	159.534,00	272.195,51	45.000,00	

**Groupe fct : 839 Sociale zekerheid en sociale bijstand**

						2026	
Artikel F/E/Nr	Uitgaven	Alg. rekening	2024 Rekening aanwending	2025 Oorspronk. begroting	2025 Gewijzigde begroting	Raming	Beperkend krediet
000/91 834/744-98	Investeringen Aankoop van andere machines, exploitatiemater. en uitrusting	23391	2.545,97	5.109,75	9.050,19	7.850,00	
839/000/91	Totaal Investeringen		2.545,97	5.109,75	9.050,19	7.850,00	
839/00093	SubTotaal Sociale zekerheid en sociale bijstand		2.545,97	5.109,75	9.050,19	7.850,00	
839/00095	Totaal Sociale zekerheid en sociale bijstand		2.545,97	5.109,75	9.050,19	7.850,00	

**Groupe fct : 859 Sociale hulp en gezinsvoorzieningen en werkgelegenheid**

						2026	
Artikel F/E/Nr	Uitgaven	Alg. rekening	2024 Rekening aanwending	2025 Oorspronk. begroting	2025 Gewijzigde begroting	Raming	Beperkend krediet
000/91	<b>Investerings</b>						
844/724-60	Uitrusting en buitengewoon onderhoud van gebouwen in uitvoering	24021	34.243,26	195.443,32	699.339,07		
844/741-51	Aankoop van meubilair	23011	44.948,80	30.000,00	30.000,00	25.000,00	
844/744-98	Aankoop van andere machines, exploitatiemater. en uitrusting	23391	52.898,23	25.000,00	25.000,00	32.000,00	
8493/741-51	Aankoop van meubilair	23011		500,00	500,00		
8493/744-98	Aankoop van andere machines, exploitatiemater. en uitrustin	23391		1.000,00	1.000,00		
851/724-60	Uitrusting en buitengewoon onderhoud van gebouwen in uitvoering	24021	3.819,00	23.675,00	29.114,51		
859/000/91	<b>Totaal Investerings</b>		135.909,29	275.618,32	784.953,58	57.000,00	
000/92	<b>Schuld</b>						
844/911-52	Onwaarden op leningen ten laste van de gemeente	17101			407,95		
859/000/92	<b>Totaal Schuld</b>				407,95		
859/00093	SubTotaal Sociale hulp en gezinsvoorzieningen en werkgelegenheid		135.909,29	275.618,32	785.361,53	57.000,00	
859/00095	Totaal Sociale hulp en gezinsvoorzieningen en werkgelegenheid		135.909,29	275.618,32	785.361,53	57.000,00	

**Groupe fct : 859 Sociale hulp en gezinsvoorzieningen en werkgelegenheid**

						2026	
Artikel F/E/Nr	Ontvangsten	Alg. rekening	2024 V. rechten Rekening	2025 Begroting Oorspronk.	2025 Gewijzigde begroting	Raming	Beperkend krediet
000/80	<b>Overdrachten</b>						
844/665-52	Subsidies in kapitaal van de hogere overheden voor investeri	15411	429.100,00				
859/000/80	<b>Totaal Overdrachten</b>		429.100,00				
000/82	<b>Schuld</b>						
844/961-51	Leningen ten laste van de gemeente	17101	174.474,71	215.000,00	710.491,09	57.000,00	
859/000/82	<b>Totaal Schuld</b>		174.474,71	215.000,00	710.491,09	57.000,00	
859/00083	SubTotaal Sociale hulp en gezinsvoorzieningen en werkgelegenheid		603.574,71	215.000,00	710.491,09	57.000,00	
859/00085	Totaal Sociale hulp en gezinsvoorzieningen en werkgelegenheid		603.574,71	215.000,00	710.491,09	57.000,00	

**Groupe fct : 879 Volksgezondheid en openbare hygiëne**

						2026	
Artikel F/E/Nr	Uitgaven	Alg. rekening	2024 Rekening aanwending	2025 Oorspronk. begroting	2025 Gewijzigde begroting	Raming	Beperkend krediet
000/91	Investerings						
871/724-60	Uitrusting en buitengewoon onderhoud van gebouwen in uitvoering	24021	3.063,11				
871/741-51	Aankoop van meubilair	23011		5.000,00		5.000,00	
871/744-98	Aankoop van andere machines, exploitatiemater. en uitrusting	23391	3.914,96	1.500,00	1.500,00		
875/741-51	Aankoop van meubilair	23011		2.500,00	2.500,00		
875/741-52	Aankoop straatmeubilair en verkeerssignalisatie	23021				7.500,00	
875/744-51	Aankoop van machines, exploitatiematerieel en uitrusting	23301	95.555,88	50.000,00	50.000,00	111.000,00	
875/744-98	Aankoop van andere machines, exploitatiemater. en uitrusting	23391		950,00	950,00	120,00	
875/745-52	Buitengewoon onderhoud van auto's en bestelwagens	23222		7.022,29	7.022,29		
877/735-60	Buitengewoon onderhoud van wegen en infrastructuur in uitvoering	24031	27.547,71	30.000,00	30.000,00	30.000,00	
878/724-60	Uitrusting en buitengewoon onderhoud van gebouwen in uitvoering	24021		54.942,61	54.942,61	25.000,00	
878/725-60	Uitrusting en buitengewoon onderhoud van gronden in uitvoering.	24011	149.448,31	336.500,00	296.500,00	340.000,00	
878/735-60	Buitengewoon onderhoud van wegen en infrastructuur in uitvoering	24031				20.000,00	
878/741-51	Aankoop van meubilair	23011		2.000,00		2.000,00	
878/741-52	Aankoop straatmeubilair en verkeerssignalisatie	23021		5.000,00	5.000,00		
878/744-51	Aankoop van machines, exploitatiematerieel en uitrusting	23301		6.000,00	6.000,00		
878/747-60	Plannen en studies in uitvoering	24041				10.000,00	
879/000/91	Totaal Investerings		279.529,97	501.414,90	454.414,90	550.620,00	
879/00093	SubTotaal Volksgezondheid en openbare hygiëne		279.529,97	501.414,90	454.414,90	550.620,00	
879/00095	Totaal Volksgezondheid en openbare hygiëne		279.529,97	501.414,90	454.414,90	550.620,00	

**Groep fct : 879 Volksgezondheid en openbare hygiëne**

						2026	
Artikel F/E/Nr	Ontvangsten	Alg. rekening	2024 V. rechten Rekening	2025 Begroting Oorspronk.	2025 Gewijzigde begroting	Raming	Beperkend krediet
000/80	Overdrachten						
875/665-52	Subsidies in kapitaal van de hogere overheden voor investeringen	15411	95.558,97				
879/000/80	Totaal Overdrachten		95.558,97				
000/81	Investeringen						
875/774-51	Verkoop van machines,exploitatiematerieel en uitrusting	77241	3.801,65				
878/773-53	Verkoop van vrachtwagens	23231	3.801,66				
879/000/81	Totaal Investeringen		7.603,31				
000/82	Schuld						
875/961-51	Leningen ten laste van de gemeente	17101	46.312,97	50.000,00	50.000,00	111.000,00	
877/961-51	Leningen ten laste van de gemeente	17101		30.000,00	30.000,00	30.000,00	
878/961-51	Leningen ten laste van de gemeente	17101		386.500,00	495.948,31	385.000,00	
879/000/82	Totaal Schuld		46.312,97	466.500,00	575.948,31	526.000,00	
879/00083	SubTotaal Volksgezondheid en openbare hygiëne		149.475,25	466.500,00	575.948,31	526.000,00	
879/00085	Totaal Volksgezondheid en openbare hygiëne		149.475,25	466.500,00	575.948,31	526.000,00	

**Groupe fct : 939 Huisvesting en ruimtelijke ordening**

Artikel F/E/Nr	Uitgaven	Alg. rekening	2024 Rekening aanwending	2025 Oorspronk. begroting	2025 Gewijzigde begroting	2026	Beperkend krediet
						Raming	
<b>000/90</b>	<b>Overdrachten</b>						
929/635-51	Bijdrage in kapitaal aan andere overheidsinstellingen	25611		5.000,00	5.000,00		
9305/512-51	Investeringsubsidies in kapitaal aan ondernemingen	25111		3.350.000,00	3.350.000,00		
9305/635-51	Bijdrage in kapitaal aan andere overheidsinstellingen	25611		3.106.000,00	3.106.000,00	2.557.830,05	
9306/512-51	Investeringsubsidies in kapitaal aan ondernemingen	25111		114.624,01	114.624,01	2.070.226,01	
9306/635-51	Bijdrage in kapitaal aan andere overheidsinstellingen	25611		71.480,17	71.480,17	250.000,00	
<b>939/000/90</b>	<b>Totaal Overdrachten</b>			<b>6.647.104,18</b>	<b>6.647.104,18</b>	<b>4.878.056,06</b>	
<b>000/91</b>	<b>Investerings</b>						
930/741-51	Aankoop van meubilair	23011		500,00		500,00	
930/744-98	Aankoop van andere machines, exploitatiemater. en uitrusting	23391		1.400,00	1.400,00		
9301/735-60	Buitengewoon onderhoud van wegen en infrastructuur in uitvoering	24031			28.160,00	131.840,00	
9305/735-60	Buitengewoon onderhoud van wegen en infrastructuur in uitvoering	24031	2.237,51	523.000,00	523.000,00		
9306/735-60	Buitengewoon onderhoud van wegen en infrastructuur in uitvoering	24031	635.024,94	1.200.500,00	1.200.500,00	5.354.492,00	
9306/741-51	Aankoop van meubilair	23011	1.461,98	1.000,00		1.000,00	
9306/742-53	Aankoop van informaticamaterieel	23131	1.175,35	1.000,00	1.000,00	500,00	
9306/742-54	Aankoop van telefoniemateriaal.	23141		600,00	600,00	300,00	
9306/744-98	Aankoop van andere machines, exploitatiemater. en uitrusting	23391		500,00	500,00	300,00	
9307/722-60	Oprichting van gebouwen en monumenten in uitvoering	24021			15.000,00		
9307/725-60	Uitrusting en buitengewoon onderhoud van gronden in uitvoer.	24011	65.000,00				
9307/735-60	Buitengewoon onderhoud van wegen en infrastructuur in uitvoering	24031		60.000,00	60.000,00		
<b>939/000/91</b>	<b>Totaal Investerings</b>		<b>704.899,78</b>	<b>1.788.500,00</b>	<b>1.830.160,00</b>	<b>5.488.932,00</b>	
939/00093	SubTotaal Huisvesting en ruimtelijke ordening		704.899,78	8.435.604,18	8.477.264,18	10.366.988,06	
<b>000/98</b>	<b>Overboekingen</b>						
9301/955-52	Overboeking naar het subsidiefonds	15411			160.000,00		
9305/955-52	Overboeking naar het subsidiefonds	15411	2.243.903,28			1.957.107,67	
9306/955-52	Overboeking naar het subsidiefonds	15411	1.300.000,00				
<b>939/000/98</b>	<b>Totaal Overboekingen</b>		<b>3.543.903,28</b>		<b>160.000,00</b>	<b>1.957.107,67</b>	
939/00095	Totaal Huisvesting en ruimtelijke ordening		4.248.803,06	8.435.604,18	8.637.264,18	12.324.095,73	

**Groep fct : 939 Huisvesting en ruimtelijke ordening**

						2026	
Artikel F/E/Nr	Ontvangsten	Alg. rekening	2024 V. rechten Rekening	2025 Begroting Oorspronk.	2025 Gewijzigde begroting	Raming	Beperkend krediet
000/80	<b>Overdrachten</b>						
9300/560-51	Schadevergoeding ontvangen in kapitaal van ondernemingen	77251	195.127,50				
9301/665-52	Subsidies in kapitaal van de hogere overheden voor investeri	15411			160.000,00		
9305/665-52	Subsidies in kapitaal van de hogere overheden voor investeri	15411	2.243.903,28			1.957.107,67	
9306/665-52	Subsidies in kapitaal van de hogere overheden voor investeri	15411	1.300.000,00				
939/000/80	<b>Totaal Overdrachten</b>		3.739.030,78		160.000,00	1.957.107,67	
000/82	<b>Schuld</b>						
9305/961-51	Leningen ten laste van de gemeente	17101		470.000,00	470.000,00		
9306/961-51	Leningen ten laste van de gemeente	17101		261.520,85	261.520,85	584.148,38	
9307/961-51	Leningen ten laste van de gemeente	17101		60.000,00	60.000,00		
939/000/82	<b>Totaal Schuld</b>			791.520,85	791.520,85	584.148,38	
939/00083	SubTotaal Huisvesting en ruimtelijke ordening		3.739.030,78	791.520,85	951.520,85	2.541.256,05	
000/88	<b>Overboekingen</b>						
9301/995-52	Overboeking uit het buitengewoon investeringsfonds	15411			28.160,00	131.840,00	
9305/995-52	Overboeking uit het buitengewoon investeringsfonds	15411	10.151,59	6.509.000,00	6.509.000,00	2.557.830,05	
9306/995-52	Overboeking uit het buitengewoon investeringsfonds	15411	159.181,23	1.111.941,43	1.096.779,30	7.092.639,63	
939/000/88	<b>Totaal Overboekingen</b>		169.332,82	7.620.941,43	7.633.939,30	9.782.309,68	
939/00085	Totaal Huisvesting en ruimtelijke ordening		3.908.363,60	8.412.462,28	8.585.460,15	12.323.565,73	

## 2.2. Descriptie van het buitengewone programma

n° projet nr project	article dépenses artike uitgaven	Service Dienst	Descriptif du projet Omschrijving van de project
1	1049/741-51	Population	Population. Achats de mobilier /Aankoop van meubilair
2	1049/744-98	Population	Population. Achats matériel d'équip. et d'exploitation divers /Aankoop van andere machines, exploitatiematerieel en uitrusting
	<b>119</b>		<b>Recettes et dépenses générales / Algemene ontvangsten en uitgaven</b>
3	121/741-51	Finances	Finances. Achats de mobilier /Aankoop van meubilair
	<b>129</b>		<b>Administration des Finances et des Domaines / Financieel bestuur en domeinen</b>
4	136/743-52	PCP	PCP. Achats d'autos et de camionnettes /Aankoop van auto's en bestelwagens
5	137/724-60	PCP/SIC	PCP. Equip. et maint. extra. en cours d'exécution des bâtiments (mise en conformité; câblage) /Uitrusting en buitengewoon onderhoud van gebouwen in uitvoering
6	137/741-51	PCP	PCP. Achats de mobilier /Aankoop van meubilair
7	137/744-98	PCP	PCP. Achats matériel d'équip. et d'exploitation divers (Obligation PLAGE) /Aankoop van andere machines, exploitatiematerieel en uitrusting
8	1373/724-60	PCP	PCP. Equip. et maint. extra. en cours d'exécution des bâtiments (HDV. Caméras de surveillance; menuiseries extérieures; Wifi; chuadières; câblage) /Uitrusting en buitengewoon onderhoud van gebouwen in uitvoering
9	1373/744-98	PCP	PCP. Achats machines et matériel d'équip. et d'exploitation divers (sécurisation chantier) /Aankoop van andere machines, exploitatiematerieel en uitrusting
10	1390/742-53	SIC	SIC. Achats de matériel informatique (écrans,laptops, Docking station, PC fixes, licences, SWITCH/FIREWALL, Rétribution IRISTEAM) /Aankoop van informaticamaterieel
11	1390/742-54	SIC	SIC. Achats de matériel de téléphonie (casques, smartphones TLT) /Aankoop van telefoniemateriaal
12	1390/741-51	SIC	SIC. Achats de mobilier /Aankoop van meubilair
13	1390/744-98	SIC	SIC. Achats matériel divers ((3 ventilateurs) / Aankoop van andere exploitatiematerieel
	<b>139</b>		<b>Services généraux / Algemene diestien</b>
14	300/724-60	PCP	PCP. Equip. et maint. extra. en cours d'exécution des bâtiments (Maison de la Prévention - remplacement de la porte d'entrée) / Uitrusting en buitengewoon onderhoud van gebouwen in uitvoering
15	300/742-54	Prévention	Prévention. Achats de matériel de téléphonie /Aankoop van telefoniemateriaal
	<b>339</b>		<b>Ordre public et sécurité / Openbare orde en veiligheid</b>
16	410/735-60	Amén.territoire	Plan Mobilité. Amén.territoire. Entretien extraordinaire de la voirie et de l'infrastructure / Buitengewoon onderhoud van wegen en infrastructuur in uitvoering: - Bas de la place L. Monchar et rue du Lycée (école Horta) - rue de la Source (entre place Loix et rue d'Ecosse : crèche Marie Janson) - rue de la Perche (entre Fort et Sterckx : école Léonie Lafontaine & Piscine) - zones de rencontre (rue Vanderschrick et rue Defnet) - rue du Tir (crèche ECAM) - aménagement chée de Forest (entre Defnet et Combaz : crèche Willy Peers) - rue d'Irlande (entre Wilmotte et Moris : Institut St Luc)
17	421/725-60	Amén.territoire	Dépôt (rue de la Victoire). Equip.,mainten.extra. et invest.sur terrains (réfection réseau d'égoutde la cour, revêtement de la cour + portail) / Uitrusting en buitengewoon onderhoud van gronden in uitvoering
18	421/735-60	Amén.territoire	Sécurité routière/Mobilité. Entretien extraordinaire de la voirie et de l'infrastructure / Buitengewoon onderhoud van wegen en infrastructuur in uitvoering : - sécurisation des abords près des coussins berlinois (création de fosses) - sécurisation des carrefours (passages piétons, abaissement de trottoirs et podotactiles,...) - sécurisation de carrefours en urbanisme tactique (peinture, potelets, roches, cailloux,...)

Investissements Investerings	Transferts Overdrachten	Prélèvements Overboekingen	TRANSFERTS OVERDRACHTEN	DETTÉ SCHULD	PRELEVEMENTS (FRE) OVERBOEKINGEN	PRELEVEMENTS (FSE) OVERBOEKINGEN	Article_Recettes Art._Ontvangsten
<b>DEPENSES (UITGAVEN)</b>			<b>RECETTES (ONTVANGSTEN)</b>				
5.000,00					5.000,00		060/995-51/ - /42
45.000,00				45.000,00			1049/961-51/ - /42
<b>50.000,00</b>	<b>0,00</b>	<b>0,00</b>	<b>0,00</b>	<b>45.000,00</b>	<b>5.000,00</b>	<b>0,00</b>	
4.600,00					4.600,00		060/995-51/ - /42
<b>4.600,00</b>	<b>0,00</b>	<b>0,00</b>	<b>0,00</b>	<b>0,00</b>	<b>4.600,00</b>	<b>0,00</b>	
60.000,00				60.000,00			136/961-51/ - /42
385.000,00				385.000,00			137/961-51/ - /42
20.000,00				20.000,00			137/961-51/ - /42
50.000,00				50.000,00			137/961-51/ - /42
485.000,00			212.000,00	273.000,00			1373/663-51/ - /43 1373/961-51/ - /42
5.000,00					5.000,00		060/995-51/ - /42
444.500,00				444.500,00			1390/961-51/ - /42
4.000,00					4.000,00		060/995-51/ - /42
1.500,00					1.500,00		060/995-51/ - /42
300,00					300,00		060/995-51/ - /42
<b>1.455.300,00</b>			<b>212.000,00</b>	<b>1.232.500,00</b>	<b>10.800,00</b>	<b>0,00</b>	
10.000,00					10.000,00		060/995-51/ - /42
2.000,00			2.000,00				300/665-52/ - /78
<b>12.000,00</b>	<b>0,00</b>	<b>0,00</b>	<b>2.000,00</b>	<b>0,00</b>	<b>10.000,00</b>	<b>0,00</b>	
1.430.000,00			1.430.000,00				410/664-51/ - /45
65.000,00				65.000,00			421/961-51/ - /42
204.900,00			204.900,00				421/664-51/ - /45

n° projet nr project	article dépenses artikel uitgaven	Service Dienst	Descriptif du projet Omschrijving van de project
19	421/735-60	Amén.territoire	Voirie. Entretien extraordinaire de la voirie et de l'infrastructure /Buitengewoon onderhoud van wegen en infrastructuur in uitvoering - réfection de la grille sur le bassin d'orage rue du Lycée (dédommagement Proximus) - marquages routiers thermoplastiques - sécurité routière (abords : Ligue Braille, crèche Isabelle Blume, école Balder, 2 rues scolaires Bernier et Rhétorique) - résilience espace public (travaux près de la Ligue Braille, rue d'Angleterre)
20	421/735-60	Amén.territoire	Voirie. Entretien extraordinaire de la voirie et de l'infrastructure /Buitengewoon onderhoud van wegen en infrastructuur in uitvoering - asphaltage à chaud (revêtement hydrocarboné, Vivaqua) - marquage rue Berckmans & projet "La maille et les circassiens" - résilience espace public (rues Bordeaux et Rhétorique : abords écoles et différents carrefours)
21	421/741-51	Amén.territoire	Dépôt Voirie. Achats de mobilier (étagères de rangement pour la signalisation) / Aankoop van meubilair
22	421/741-52	Amén.territoire	Voirie. Achats de signalisation routière et de petits équipements (nouvelles fontaines à boire dont Bouvier) /Aankoop straatmeubilair en verkeerssignalisatie
23	421/744-98	Amén.territoire	Voirie. Achats matériel divers (outillage, corbeilles urbaines) / Aankoop van andere exploitatiematerieel
24	425/741-52	Amén.territoire	Voirie. Achats de signalisation routière et de petits équipements /Aankoop straatmeubilair en verkeerssignalisatie - silhouettes PIETO (bonshommes lumineux) - nouvelles bornes de réparations vélos - arceaux et boxes vélos & range-vélos au sol - barrières pour les rues scolaires
	<b>429</b>		<b>Communications - Voiries / Verkeer en waterstaat</b>
25	701/741-51	Enseignement	Service Enseignement. Achats de mobilier / Aankoop van meubilair
	<b>709</b>		<b>Recettes et dépenses générales d'enseignement / Algemene ontvangsten en uitgaven voor het onderwijs</b>
26	721/741-51	Enseignement	Maternel. Achats de mobilier / Aankoop van meubilair
27	722/724-60	Enseignement	Ecoles. Equip. et maint. extra. en cours d'exécution des bâtiments /Uitrusting en buitengewoon onderhoud van gebouwen in uitvoering : - Ecole Peter Pan. Réfection et rénovation des toitures plates et de réparation du parement des façades - Ecole Nouvelle. Travaux de sécurisation de l'escalier de secours - Ecole 4 saisons. Remplacement des aérothermes
28	722/725-60	PCP	Ecole Nouvelle. Travaux de de récréation. Engagement . Equip.,mainten.extra. et invest.sur terrains (Rénovation de la cour. Compl. 2024/022 - travaux d'égouttage) /Uitrusting en buitengewoon onderhoud van gronden
29	722/741-51	Enseignement	Enseignement primaire. Achats de mobilier /Aankoop van meubilair
30	722/742-53	Enseignement	Enseignement primaire. Achats de matériel informatique /Aankoop van informaticamaterieel
	<b>729</b>		<b>Recettes et dépenses générales d'enseignement / Algemene ontvangsten en uitgaven voor het onderwijs</b>
31	731/741-51	Enseignement	LIRL. Achats de mobilier / Aankoop van meubilair
32	731/742-53	Enseignement	LIRL. Achats de matériel informatique / Aankoop van informaticamaterieel
33	7341/742-53	Enseignement	Académie de Musique. Achats de matériel informatique /Aankoop van informaticamaterieel
34	7342/724-60	PCP	Académie des Beaux-arts. Equip. et maint. extra. des bâtiments (dont câblage, isolation acoustique, remplacement porte d'entrée) / Uitrusting en buitengewoon onderhoud van gebouwen
35	7342/725-60	PCP	Académie des Beaux-arts. Equip.,mainten.extra. et invest.sur terrains (rénovation de la cour - revêtement, égouttage) / Uitrusting en buitengewoon onderhoud van gronden
36	7342/742-53	Enseignement	Académie des Beaux-arts. Achats de matériel informatique / Aankoop van informaticamaterieel
37	7351/741-51	Enseignement	Promotion sociale. Achats de mobilier / Aankoop van meubilair
38	7351/742-53	Enseignement	Promotion sociale. Achats de matériel informatique / Aankoop van informaticamaterieel
	<b>739</b>		<b>Enseignement secondaire / Secundair onderwijs</b>

Investissements Investerings	Transferts Overdrachten	Prélèvements Overboekingen	TRANSFERTS OVERDRACHTEN	DETE SCHULD	PRELEVEMENTS (FRE) OVERBOEKINGEN	PRELEVEMENTS (FSE) OVERBOEKINGEN	Article_Recettes Art_Ontvangsten
DEPENSES (UITGAVEN)			RECETTES (ONTVANGSTEN)				
660.000,00			600.000,00	60.000,00			421/560-51/ - /42 421/664-51/ - /45 421/961-51/ - /42
591.423,05			222.423,05	369.000,00			421/664-51/ - /45 421/961-51/ - /42
18.000,00				18.000,00			421/961-51/ - /42
10.000,00					10.000,00		060/995-51/ - /42
40.000,00				40.000,00			421/961-51/ - /42
285.112,31			285.112,31				425/665-52/ - /45
<b>3.304.435,36</b>	<b>0,00</b>	<b>0,00</b>	<b>2.742.435,36</b>	<b>552.000,00</b>	<b>10.000,00</b>	<b>0,00</b>	
4.000,00					4.000,00		060/995-51/ - /42
<b>4.000,00</b>	<b>0,00</b>	<b>0,00</b>	<b>0,00</b>	<b>0,00</b>	<b>4.000,00</b>	<b>0,00</b>	
20.000,00				20.000,00			721/961-51/ - /42
377.000,00			245.000,00	132.000,00			722/661-51/ - /43 722/961-51/ - /42
60.000,00				60.000,00			722/961-51/ - /42
40.000,00				40.000,00			722/961-51/ - /42
30.000,00				30.000,00			722/961-51/ - /42
<b>527.000,00</b>	<b>0,00</b>	<b>0,00</b>	<b>245.000,00</b>	<b>282.000,00</b>	<b>0,00</b>	<b>0,00</b>	
30.000,00				30.000,00			731/961-51/ - /42
25.000,00				25.000,00			731/961-51/ - /42
5.000,00					5.000,00		060/995-51/ - /42
65.000,00			15.000,00	50.000,00			7342/661-51/ - /43 7342/961-51/ - /42
75.000,00				75.000,00			7342/961-51/ - /42
10.000,00					10.000,00		060/995-51/ - /42
5.000,00					5.000,00		060/995-51/ - /42
10.000,00					10.000,00		060/995-51/ - /42
<b>225.000,00</b>	<b>0,00</b>	<b>0,00</b>	<b>15.000,00</b>	<b>180.000,00</b>	<b>30.000,00</b>	<b>0,00</b>	

n° projet nr project	article dépenses artike_luitgaven	Service Dienst	Descriptif du projet Omschrijving van de project
39	751/741-51	Enseignement	Ecole du Parvis. Achats de mobilier / Aankoop van meubilair
40	751/742-53	Enseignement	Ecole du Parvis. Achats de matériel informatique / Aankoop van informaticamaterieel
41	7519/741-51	Enseignement	Pôle. Achats de mobilier / Aankoop van meubilair
42	7519/742-53	Enseignement	Pôle. Achats de matériel informatique / Aankoop van informaticamaterieel
43	7519/742-54	Enseignement	Pôle. Achats de matériel de téléphonie / Aankoop van telefoniemateriaal
44	7519/744-98	Enseignement	Pôle. Achats machines et matériel d'équip. divers / Aankoop van andere machines, exploitatiematerieel en uitrusting
	<b>759</b>		<b>Enseignement spécial / Buitengewoon onderwijs</b>
45	761/724-60	PCP	PCP. Equip. et maint. extra.des bâtiments (Etudiants 14. Compartimentage; Mérode 54-56. Logement concierge + Rénovation de la terrasse ) /Uitrusting en buitengewoon onderhoud van gebouwen in uitvoering
46	761/747-60	PCP	La Roseraie. Plans et études en cours de réalisation (valorisation immobilière du site) /Plannen en studies in uitvoering
47	7611/724-60	PDV	PDV 2021/2026. Equip. et maint. extra. des bâtiments (Mérode 54-56. Les Ateliers du Midi - Etude et Travaux) / Uitrusting en buitengewoon onderhoud van gebouwen
48	7613/724-60	PDV	PDV 2021/2026. Equip. et maint. extra.des bâtiments (CUBE_Isolation acoustique) / Uitrusting en buitengewoon onderhoud van gebouwen
49	7613/741-51	PDV	PDV 2021/2026. CUBE. Achat de mobilier / Aankoop van meubilair
50	7613/742-53	PDV	PDV 2021/2026. CUBE. Achats de matériel informatique / Aankoop van informaticamaterieel
51	7613/744-98	PDV	PDV 2021/2026. CUBE. Achats matériel d'équip. et d'exploitation divers (matériel de sport, de musique, son et image) / Aankoop van andere machines, exploitatiematerieel en uitrusting
52	7619/724-60	PCP	CUBE (Hollande 49). Equip. et maint. extra. des bâtiments (installation d'un système d'alarme anti intrusion; expertise et travaux de dépollution)) / Uitrusting en buitengewoon onderhoud van gebouwen
53	7621/724-60	PCP	CCJF. Equip. et maint. extra. des bâtiments (rénovation des installations de ventilation- Complément 2025/100) / Uitrusting en buitengewoon onderhoud van gebouwen
55	7624/741-51	M.P (Laura)	Maison Pelgrims. Achats de mobilier /Aankoop van meubilair
56	7625/724-60	PCP	Maison Poème. Equip. et maint. extra. des bâtiments (remplacement de la chaudière) / Uitrusting en buitengewoon onderhoud van gebouwen
57	7629/744-98	Culture	Maison des Cultures. Achats matériel d'équip. et d'exploitation divers (ordinateur adapté au matériel de projection haute définition et au matériel diffusion sonore de la salle de spectacle; petit éclairage) / Aankoop van andere machines, exploitatiematerieel en uitrusting
58	764/741-51	Sports	Sports. Achats de mobilier (salle de réunion, les bureaux et la salle polyvalente) / Aankoop van meubilair
59	7642/723-60	PCP	Piscine Victor Boin. Aménagements des bâtiments(rénovation complète - complément) / Aanpassingswerken aan gebouwen
62	7644/724-60	PCP	Stade Marien. Equip. et maint. extra. des bâtiments (rénovation des façades et hall du bâtiment principal. Complément 2024/108 + 2022/094)/Uitrusting en buitengewoon onderhoud van gebouwen
63	7647/724-60	PCP	Complexe BENS. Equip. et maint. extra. des bâtiments (remise en état du complexe : vestiaires, toiture, installation électriques et alarme incendie) / Uitrusting en buitengewoon onderhoud van gebouwen
64	766/725-60	Amén.territoire	Espaces verts. Equip.,mainten.extra. et invest.sur terrains ( 2 entrées place Morichar) / Uitrusting en buitengewoon onderhoud van gronden
65	766/735-60	Amén.territoire	Espaces verts. Entretien extraordinaire de la voirie et de l'infrastructure (arbres voirie/parcs) / Buitengewoon onderhoud van wegen en infrastructuur

Investissements Investerings	Transferts Overdrachten	Prélèvements Overboekingen	TRANSFERTS OVERDRACHTEN	DETTÉ SCHULD	PRELEVEMENTS (FRE) OVERBOEKINGEN	PRELEVEMENTS (FSE) OVERBOEKINGEN	Article_Recettes Art_Ontvangsten
DEPENSES (UITGAVEN)			RECETTES (ONTVANGSTEN)				
10.000,00					10.000,00		060/995-51/ - /42
10.000,00					10.000,00		060/995-51/ - /42
15.000,00			15.000,00				7519/661-51/ - /20
15.000,00			15.000,00				7519/661-51/ - /20
5.000,00			5.000,00				7519/661-51/ - /20
10.000,00			10.000,00				7519/661-51/ - /20
<b>65.000,00</b>	<b>0,00</b>	<b>0,00</b>	<b>45.000,00</b>	<b>0,00</b>	<b>20.000,00</b>	<b>0,00</b>	
22.000,00				22.000,00			761/961-51/ - /42
30.000,00				30.000,00			761/961-51/ - /42
545.000,00						545.000,00	7611/995-52/ - /80
113.000,00						113.000,00	7613/995-52/ - /80
14.000,00						14.000,00	7613/995-52/ - /80
1.500,00						1.500,00	7613/995-52/ - /80
4.000,00						4.000,00	7613/995-52/ - /80
35.000,00				35.000,00			7619/961-51/ - /42
47.731,75				47.731,75			7621/961-51/ - /42
4.000,00					4.000,00		060/995-51/ - /42
12.000,00				12.000,00			7625/961-51/ - /42
2.000,00			2.000,00				7629/665-52/ - /12
5.000,00					5.000,00		060/995-51/ - /42
1.482.709,75				1.482.709,75			7642/961-51/ - /42
330.000,00			231.000,00	99.000,00			7644/663-51/ - /43 7644/961-51/ - /42
125.000,00				125.000,00			7647/961-51/ - /42
2.000,00					2.000,00		060/995-51/ - /42
13.000,00				13.000,00			766/961-51/ - /42

n° projet nr project	article dépenses artikel uitgaven	Service Dienst	Descriptif du projet Omschrijving van de project
66	766/741-51	Amén.territoire	Jardin de Laveleye. Achats de mobilier (jeux, mobilier) /Aankoop van meubilair
67	766/744-51	Amén.territoire	Espaces verts. Achats de machines et de matériel d'équip. et d'exploitation (outillage thermique et électrique; containers maritimes (Barca et Cimetière) pour sécurisation du matériel / Aankoop van machines, exploitatiematerieel en uitrusting
68	766/747-60	Amén.territoire	Espaces verts. Plans et études (réfection des berges et cascatelles du Parc Paulus. ; Inventaire des arbres sur les sites appartenant aux PCP) / Plannen en studies
69	7661/744-98	PDV	PDV 2021/2026_SAINTE-GILLICULTEURS_Achats machines et matériel d'équip. et d'exploitation diver /Aankoop van andere machines, exploitatiematerieel en uitrusting
70	7670/741-51	Cyberespace	Cyberespace. Achats de mobilier /Aankoop van meubilair
71	7671/741-51	BIB. FR	BIB. FR. Achats de mobilier (comptoirs d'accueil) / Aankoop van meubilair
72	7672/744-98	BIB. NL	BIB. NL. Achatsmatériel d'équip. et d'exploitation divers /Aankoop van andere machines, exploitatiematerieel en uitrusting
73	7672/741-51	BIB. NL	BIB. NL. Achats de mobilier /Aankoop van meubilair
	<b>769</b>		<b>Jeunesse, éducation populaire, sports et loisirs / Jeugdzorg, volksopleiding, sport en recreatie</b>
74	771/724-60	PCP	Musée Horta. Equip. et maint. extra. des bâtiments (extension de la protection incendie; descente d'eau pluviale, nouveau groupe air-conditionné) / Uitrusting en buitengewoon onderhoud van gebouwen in uitvoering
75	773/741-51	Com.Externe / Patrimoine	Patrimoine. Achats de mobilier (meubles à plans) / Aankoop van meubilair
76	773/749-51	Com.Externe / Patrimoine	Patrimoine. Achat et restauration d'oeuvres d'art / Aankoop en restauratie van kunstvoorwerpen
	<b>789</b>		<b>Beaux-Arts, archéologie et protection de la nature + Radio-Télévision / Kunsten, oudheidkunde, natuurbescherming + Radio-televisie</b>
77	834/744-98	Notre Cercle	Notre Cercle. Achats machines et matériel d'équip. et d'exploitation diver /Aankoop van andere machines, exploitatiematerieel en uitrusting
	<b>839</b>		<b>Sécurité sociale et assistance sociale / Sociale zekerheid en sociale bijstand</b>
78	844/741-51	Crèches	Crèches. Achats de mobilier / Aankoop van meubilair
79	844/744-98	Crèches	Crèches. Achats matériel d'équip. et d'exploitation divers (électroménagers, matériel de puéricultrice) /Aankoop van andere exploitatiematerieel en uitrusting
	<b>859</b>		<b>Aide sociale et familiale et emploi / Sociale hulp en gezinsvoorzieningen en werkgelegenheid</b>
80	871/741-51	Enseignement	SPSE (Services de Promotion de la Santé à l'Ecole). Achats de mobilier / Aankoop van meubilair
81	875/741-52	Amén.territoire	Propreté. Achats de petits équipements de voirie (boîtiers pour déjections canines) / Aankoop straatmeubilair
82	875/744-51	Amén.territoire	Propreté. Achats de machines et de matériel d'équip. et d'exploitation (aspirateurs urbains, chariots pour balayeurs) /Aankoop van machines, exploitatiematerieel en uitrusting
83	875/744-98	Amén.territoire	Propreté. Achats matériel d'équip. divers (plastifieuse, broyeuse de documents) / Aankoop van andere exploitatiematerieel en uitrusting
84	877/735-60	Amén.territoire	Voirie. Entretien extra. de la voirie et de l'infrastructure (remplacement avaloirs) /Buitengewoon onderhoud van wegen en infrastructuur
85	878/724-60	PCP	Cimetière. r. Equip. et maint. extra. des bâtiments(réparation toiture du pavillon d'accueil) / Uitrusting en buitengewoon onderhoud van gebouwen
86	878/725-60	Amén.territoire	Cimetière. Equip.,mainten.extra. et invest.sur terrains /Uitrusting en buitengewoon onderhoud van gronden
87	878/735-60	Amén.territoire	Cimetière. Maintenance des voiries du cimetière / Onderhoud van de begraafplaatswegen
88	878/741-51	Cimetière	Cimetière. Achats de mobilier / Aankoop van meubilair
89	878/747-60	Cimetière	Cimetière. Plans et études (pour le recensement des tombes ayant une valeur patrimoniale) / Plannen en studies in uitvoering
	<b>879</b>		<b>Santé publique et hygiène publique / Volksgezondheid en openbare hygiëne</b>

Investissements Investeringsen	Transferts Overdrachten	Prélèvements Overboekingen	TRANSFERTS OVERDRACHTEN	DETE SCHULD	PRELEVEMENTS (FRE) OVERBOEKINGEN	PRELEVEMENTS (FSE) OVERBOEKINGEN	Article_Recettes Art_ Ontvangsten
DEPENSES (UITGAVEN)			RECETTES (ONTVANGSTEN)				
30.000,00				30.000,00			766/961-51/ - /42
20.000,00				20.000,00			766/961-51/ - /42
29.000,00				29.000,00			766/961-51/ - /42
18.500,00						18.500,00	7661/995-52/ - /80
3.000,00					3.000,00		060/995-51/ - /42
6.000,00			6.000,00				7671/665-52/ - /13
3.300,00					3.300,00		060/995-51/ - /42
7.000,00					7.000,00		060/995-51/ - /42
<b>2.904.741,50</b>			<b>239.000,00</b>	<b>1.945.441,50</b>	<b>24.300,00</b>	<b>696.000,00</b>	
25.000,00			11.500,00	13.500,00			771/663-51/ - /43 771/961-51/ - /42
2.000,00					2.000,00		060/995-51/ - /42
20.000,00				20.000,00			773/961-51/ - /42
<b>47.000,00</b>			<b>11.500,00</b>	<b>33.500,00</b>	<b>2.000,00</b>		
7.850,00					7.850,00		060/995-51/ - /42
<b>7.850,00</b>	<b>0,00</b>	<b>0,00</b>	<b>0,00</b>	<b>0,00</b>	<b>7.850,00</b>	<b>0,00</b>	
25.000,00				25.000,00			844/961-51/ - /42
32.000,00				32.000,00			844/961-51/ - /42
<b>57.000,00</b>	<b>0,00</b>	<b>0,00</b>	<b>0,00</b>	<b>57.000,00</b>	<b>0,00</b>	<b>0,00</b>	
5.000,00					5.000,00		060/995-51/ - /42
7.500,00					7.500,00		060/995-51/ - /42
111.000,00				111.000,00			875/961-51/ - /42
120,00					120,00		060/995-51/ - /42
30.000,00				30.000,00			877/961-51/ - /42
25.000,00				25.000,00			878/961-51/ - /42
340.000,00				340.000,00			878/961-51/ - /42
20.000,00				20.000,00			878/961-51/ - /42
2.000,00					2.000,00		060/995-51/ - /42
10.000,00					10.000,00		060/995-51/ - /42
<b>550.620,00</b>	<b>0,00</b>	<b>0,00</b>	<b>0,00</b>	<b>526.000,00</b>	<b>24.620,00</b>	<b>0,00</b>	

n° projet nr project	article dépenses artike uitgaven	Service Dienst	Descriptif du projet Omschrijving van de project
90	930/741-51	Amén.territoire	Urbanisme. Achats de mobilier / Aankoop van meubilair
91	9301/735-60	CRU	CRU 7 (Autour de la Gare du Midi). Entretien extra.de la voirie et de l'infrastructure ( renforcement du maillage jeux) / Buitengewoon onderhoud van wegen en infrastructuur
92	9305/635-51	CRU ROI	CRU ROI. Subsidies en capital à la Régie foncière (travaux Verhaegen 164) / Bijdrage in kapitaal aan Regie voor Grondbeleid
93	9305/955-52	CRU ROI	CRU ROI. Prélèvements pour le fonds de subsidies (complément) / Overboeking naar het subsidiefonds
94	9306/512-51	CQD Midi	CQD Midi. Subsidies en capital CITYDEV (Mérode, 101. Crèche néerlandophone 24 places) / Investeringsubsidies in kapitaal aan CITYDEV
95	9306/735-60	CQD Midi	CQD Midi. Entretien extra. de la voirie et de l'infrastructure (aménagement en rue apaisée : Féron, Claes, de Mérode) / Buitengewoon onderhoud van wegen en infrastructuur
96	9306/744-98	CQD Midi	CQD Midi. Achats matériel d'équip. Divers (petit électro) / Aankoop van andere exploitatiematerieel en uitrusting
97	9306/741-51	CQD Midi	CQD Midi. Achats de mobilier /Aankoop van meubilair
98	9306/742-53	CQD Midi	CQD Midi. Achats de matériel informatique / Aankoop van informaticamaterieel
99	9306/635-51	CQD Midi	CQD Midi. Subsidies en capital à la Régie foncière (Feron 8-10/RDC. Cohésion sociale) / Bijdrage in kapitaal aan Regie voor Grondbeleid
100	9306/735-60	CQD Midi	CQD Midi. Entretien extra. de la voirie et de l'infrastructure (réaménagement de la Place de Bethléem) / Buitengewoon onderhoud van wegen en infrastructuur
101	9306/742-54	CQD Midi	CQD Midi. Achats de matériel de téléphonie / Aankoop van telefoniemateriaal
	<b>939</b>		<b>Logements et Aménagements du territoire / Huisvesting en ruimtelijke ordening</b>

Investissements Investerings	Transferts Overdrachten	Prélèvements Overboekingen	TRANSFERTS OVERDRACHTEN	DETTES SCHULD	PRELEVEMENTS (FRE) OVERBOEKINGEN	PRELEVEMENTS (FSE) OVERBOEKINGEN	Article_Recettes Art_Ontvangsten
<b>DEPENSES (UITGAVEN)</b>			<b>RECETTES (ONTVANGSTEN)</b>				
500,00					500,00		060/995-51/ - /42
131.840,00						131.840,00	9301/995-52/ - /47
	2.557.830,05					2.557.830,05	9305/995-52/ - /47
		1.957.107,67	1.957.107,67				9305/665-52/ - /47
	2.070.226,01			180.184,21		1.890.041,80	9306/995-52/ - /46 9306/961-51/ - /42
4.811.807,00				295.444,95		4.516.362,05	9306/995-52/ - /46 9306/961-51/ - /42
300,00						300,00	9306/995-52/ - /46
1.000,00						1.000,00	9306/995-52/ - /46
500,00						500,00	9306/995-52/ - /46
	250.000,00			25.000,00		225.000,00	9306/995-52/ - /46 9306/961-51/ - /42
542.685,00				83.519,22		459.165,78	9306/995-52/ - /46 9306/961-51/ - /42
300,00					30,00	270,00	9306/995-52/ - /46 060/995-51/ - /42
<b>5.488.932,00</b>	<b>4.878.056,06</b>	<b>1.957.107,67</b>	<b>1.957.107,67</b>	<b>584.148,38</b>	<b>530,00</b>	<b>9.782.309,68</b>	
<b>Investissements</b>	<b>Transferts</b>	<b>Prélèvements</b>	<b>Transferts</b>	<b>Dette</b>	<b>Prélèvements (Fonds de réserves extra)</b>	<b>Prélèvements (Fonds de subsides extra)</b>	
14.703.478,86	4.878.056,06	1.957.107,67	5.469.043,03	5.437.589,88	153.700,00	10.478.309,68	
19.581.534,92			10.906.632,91		10.632.009,68		
21.538.642,59			21.538.642,59				



## 2.3. Samenvattingstabel

Buitengewone dienst – Samenvattingstabel

Functie	Omschrijving	Ontvangsten					Uitgaven				
		Overdrachten	Investerings	Schuld	Totaal	Overboeking	Overdrachten	Investerings	Schuld	Totaal	Overboeking
009	Niet-verdeelbare ontvangsten en uitgaven	0	0	0	0	0	0	0	0	0	0
019	Openbare schuld	0	0	0	0	0	0	0	0	0	0
029	Algemeen financiering	0	0	0	0	0	0	0	0	0	0
049	Belastingen en Taksen	0	0	0	0	0	0	0	0	0	0
059	Verzekeringen	0	0	0	0	0	0	0	0	0	0
119	Algemene ontvangsten en uitgaven	0	0	45.000,00	45.000,00	0	0	50.000,00	0	50.000,00	0
129	Financieel bestuur en domeinen	0	0	0	0	0	0	4.600,00	0	4.600,00	0
139	Algemene diensten	212.000,00	0	1.232.500,00	1.444.500,00	0	0	1.455.300,00	0	1.455.300,00	0
149	Rampen	0	0	0	0	0	0	0	0	0	0
159	Buitenlandse betrekkingen	0	0	0	0	0	0	0	0	0	0
339	Openbare orde en veiligheid	2.000,00	0	0	2.000,00	0	0	12.000,00	0	12.000,00	0
429	Verkeer en waterstaat	2.742.435,36	0	552.000,00	3.294.435,36	0	0	3.304.435,36	0	3.304.435,36	0
569	Handel, nijverheid en middenstand	0	0	0	0	0	0	0	0	0	0
709	Algemene ontvangsten en uitgaven voor het onderwijs	0	0	0	0	0	0	4.000,00	0	4.000,00	0
729	Basis onderwijs	245.000,00	0	282.000,00	527.000,00	0	0	527.000,00	0	527.000,00	0
739	Secundair onderwijs	15.000,00	0	180.000,00	195.000,00	0	0	225.000,00	0	225.000,00	0
749	Wetenschappelijk onderwijs	0	0	0	0	0	0	0	0	0	0
759	Buitengewoon onderwijs	45.000,00	0	0	45.000,00	0	0	65.000,00	0	65.000,00	0
769	Jeugdzorg, volksopleiding, sport en recreatie	239.000,00	0	1.945.441,50	2.184.441,50	696.000,00	0	2.904.741,50	0	2.904.741,50	0
789	Kunsten, oudheidkunde, natuurbescherming + Radio-televisie	11.500,00	0	33.500,00	45.000,00	0	0	47.000,00	0	47.000,00	0
799	Erediensten	0	0	0	0	0	0	0	0	0	0
839	Sociale zekerheid en sociale bijstand	0	0	0	0	0	0	7.850,00	0	7.850,00	0
859	Sociale hulp en gezinsvoorzieningen en werkgelegenheid	0	0	57.000,00	57.000,00	0	0	57.000,00	0	57.000,00	0
879	Volksgezondheid en openbare hygiëne	0	0	526.000,00	526.000,00	0	0	550.620,00	0	550.620,00	0
939	Huisvesting en ruimtelijke ordening	1.957.107,67	0	584.148,38	2.541.256,05	9.782.309,68	4.878.056,06	5.488.932,00	0	10.366.988,06	1.957.107,67
999	Totaal van het dienstjaar	5.469.043,03		5.437.589,88	10.906.632,91	10.478.309,68	4.878.056,06	14.703.478,86		19.581.534,92	1.957.107,67
Totaal uitgezonderd functionele overboekingen		10.906.632,91					19.581.534,92				
Resultaat uitgezonderd functionele overboekingen							Tekort		8.674.902,01		

Buitengewone dienst – Samenvattingstabel

Functie	Omschrijving	Ontvangsten					Uitgaven				
		Overdrachten	Investerings	Schuld	Totaal	Overboeking	Overdrachten	Investerings	Schuld	Totaal	Overboeking
	Totaal functionele overboekingen				10.478.309,68						1.957.107,67
	Resultaat functionele overboekingen		Overschot	8.521.202,01							
	Totaal dienstjaar				21.384.942,59						21.538.642,59
	Resultaat dienstjaar							Nadelig saldo	153.700,00		
	Totaal vorige dienstjaren										1.965.363,45
	Resultaat vorige dienstjaren							Tekort	1.965.363,45		
	Totaal algemene overboekingen				153.700,00						
	Resultaat algemene overboekingen		Overschot	153.700,00							
	Algemeen totaal				21.538.642,59						23.504.006,04
	Algemeen resultaat							Nadelig saldo	1.965.363,45		



### **3. Wettelijke en andere bijlagen**



## 3.1. Verklarende nota

*Rapport beoogd door artikel 96 NGW*



## Toelichting Begroting 2026

### 1) Gewone dienst

De begroting 2026 (gewone dienst) vertoont inkomsten van 166.374.760,05 EUR en totale uitgaven van 166.366.268,72 EUR.

Het resultaat voor het begrotingsjaar 2026 toont een overschot van 8.491,33 EUR en een positief cumulatief resultaat van 4.273.279,80 EUR.

GEWONE DIENST	Rekening 2024	Initieel begroting 2025	Gewijzigde begroting 2025	Plan 2026	Begroting 2026
Prestaties	14.909.861,12	16.060.293,49	16.161.882,90	16.641.804,29	16.787.104,10
Overdrachten	135.973.070,45	143.752.440,46	144.573.710,07	145.070.273,27	145.119.151,23
Schuld	2.838.918,87	2.979.091,52	2.979.091,52	2.970.511,52	2.979.853,03
Overboekingen	2.659.128,89	2.850.559,08	3.128.767,00	1.493.579,52	1.488.651,69
<b>Ontvangsten</b>	<b>156.380.979,33</b>	<b>165.642.384,55</b>	<b>166.843.451,49</b>	<b>166.176.168,60</b>	<b>166.374.760,05</b>
Personeel	84.073.834,98	90.251.663,75	90.154.550,44	92.309.889,38	92.794.037,55
Personeel (behalve 111-11)	63.769.898,60	69.376.663,75	69.376.663,75	70.084.889,38	70.349.037,55
Werkingskosten	11.403.613,70	12.218.814,66	12.116.914,66	11.691.178,46	12.059.497,43
Overdrachten	51.600.651,05	54.044.452,53	55.778.990,89	54.486.647,33	53.685.050,76
Schuld	7.447.572,41	8.229.572,05	8.193.829,16	7.680.434,64	7.592.010,48
Overboekingen	1.309.086,90	866.000,00	866.000,00	-	235.672,50
<b>Uitgaven</b>	<b>155.834.759,04</b>	<b>165.610.502,99</b>	<b>167.110.285,15</b>	<b>166.168.149,81</b>	<b>166.366.268,72</b>
<b>Resultaat</b>	<b>546.220,29</b>	<b>31.881,56</b>	<b>-266.833,66</b>	<b>8.018,79</b>	<b>8.491,33</b>
Algemene overboekingen Ontvangsten	498.820,31	-	-	-	-
Algemene overboekingen Uitgaven	2.510.783,41	1.014.000,00	1.014.000,00	1.014.000,00	1.014.000,00
Vorige dienstjaren resultaat	8.025.364,94	6.559.622,13	6.559.622,13	5.577.503,69	5.278.788,47
Algemeen resultaat	6.559.622,13	5.577.503,69	5.278.788,47	4.571.522,48	4.273.279,80

De begrotingswerkzaamheden van de schepen van Financiën en alle diensten hebben geleid tot een licht overschot voor het begrotingsjaar zelf, wat in overeenstemming is met de financiële gegevens in het beheersplan 2025-2027 dat op 26 juni 2025 door de gemeenteraad werd goedgekeurd.

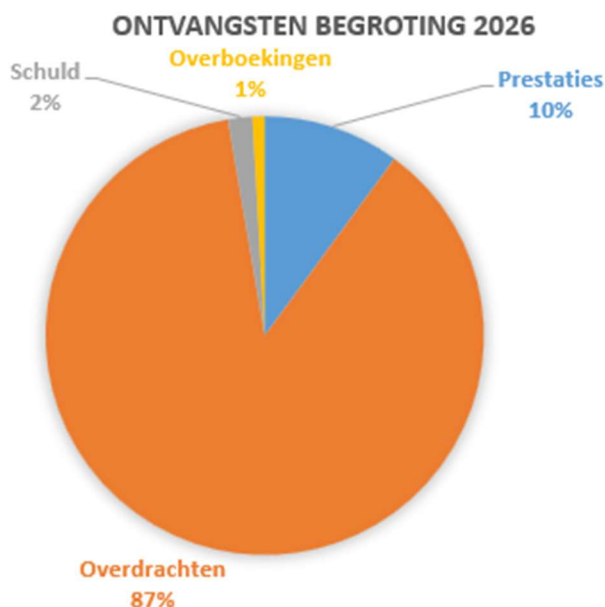
Het is belangrijk om erop te wijzen dat deze doelstelling is bereikt zonder verhoging van de aanvullende belastingen voor 2026.

Als gevolg hiervan zijn de tarieven voor de aanvullende gemeentelijke belastingen in de Personenbelasting (PB) en de opcentiemen in de onroerende voorheffing gehandhaafd op hun huidige niveau, respectievelijk 6,30% en 3450. Tegelijkertijd wordt de premie Be Home Sint-Gillis verhoogd van 100,00 EUR naar 120,00 EUR voor het begrotingsjaar 2026.

De gemeente blijft zich er echter van bewust dat er nog tal van onzekerheden zijn op gewestelijk en/of federaal niveau (eengemaakte politiezone, hervorming van de werkloosheid met impact op het OCMW, enz.), maar het gecumuleerde resultaat (dat lichtjes is gedaald) van meer dan 4 miljoen zou het mogelijk moeten maken om deze onzekerheden indien nodig op te vangen.

## I. Ontvangsten

De ontvangsten van overdrachten, inclusief belastingen, zijn de belangrijkste inkomstenbron van de gemeente.



### a. Prestatieontvangsten

DETAILS ONTVANGSTEN	Rekening 2024	Initieel begroting 2025	Gewijzigde begroting 2025	Plan 2026	Begroting 2026
<b>Prestaties</b>	<b>14.909.861,12</b>	<b>16.060.293,49</b>	<b>16.161.882,90</b>	<b>16.641.804,29</b>	<b>16.787.104,10</b>
Opbrengst Verhuringen (163-01 + 164-01)	676.740,94	701.607,67	735.047,67	604.916,24	624.168,52
Doorgangsrechten gas (551/180-02)	468.950,83	492.398,37	492.398,37	492.398,37	492.398,37
Doorgangsrechten elektriciteit (552/180-02)	899.302,28	944.267,39	944.267,39	944.267,39	944.267,39
Kinderdagverblijven (844(01)/161)	625.659,91	900.000,00	900.000,00	900.000,00	900.000,00
Onderwijs (700 tot 751/161)	863.212,23	983.992,15	985.992,15	999.658,79	1.148.102,80
Parkeerinkomsten (424/161-01)	9.036.069,08	9.197.570,35	9.197.570,35	9.862.791,76	9.862.791,76
Andere prestatieontvangsten	2.339.925,85	2.840.457,56	2.906.606,97	2.837.771,74	2.815.375,26

De in de **begroting 2026** opgenomen prestatieontvangsten vertonen een **stijging van 145.299,81 EUR** ten opzichte van het **plan 2026**. Deze toename wordt grotendeels verklaard door de volgende elementen:

- **+ 50.000 EUR:** verkoop van groenestroomcertificaten (oorspronkelijk voorzien in het plan 2025).
- **+ 45.000 EUR:** diensten "Deelfietsen" op basis van de in 2025 vastgestelde ontvangsten.
- **+ 20.000 EUR:** indexering van de huurtarieven voor sport- en culturele infrastructuur vanaf september 2026.

De belangrijkste ontvangst blijft **parkeren**, met **9.862.791,76 EUR** in de begroting 2026. Gezien de bemoedigende resultaten voor de eerste helft van 2025 is het in Plan 2026 voorziene bedrag gehandhaafd.

## b. Overdrachtsontvangsten

DETAILS ONTVANGSTEN	Rekening 2024	Initieel begroting 2025	Gewijzigde begroting 2025	Plan 2026	Begroting 2026
<b>Overdrachten</b>	<b>115.669.134,07</b>	<b>122.877.440,46</b>	<b>123.698.710,07</b>	<b>122.845.273,27</b>	<b>122.674.151,23</b>
Algemene dotatie aan de gemeenten (466-01)	23.072.392,02	23.718.129,50	23.718.129,50	23.698.364,41	23.698.364,41
Dotatie in uitvoering van artikel 46bis van de wet van 12 januari 1989 (466-10)	3.215.150,17	3.225.232,33	3.225.232,33	3.257.384,29	3.311.277,94
Bijdragen van de hogere overheden om de gemeenten te betrekken bij de economische ontwikkeling van het Brussels Hoofdstedelijk Gewest (465-13)	1.502.513,46	1.537.890,24	1.537.890,24	1.537.890,24	1.568.648,04
Andere dotaties	0,00	0,00	0,00	0,00	0,00
Aanvullende belasting op de onroerende voorheffing (371-01)	32.431.155,23	35.345.193,40	35.345.193,40	35.986.286,76	35.606.098,24
Aanvullende belasting op de personenbelasting (372-01)	11.806.282,48	12.589.305,41	13.138.741,49	12.840.214,30	12.996.421,35
Aanvullende belasting op de belasting op motorrijtuigen (373-01)	255.357,87	233.976,81	233.976,81	233.976,81	255.357,87
City Tax (374-01)	4.021.314,00	4.021.314,00	4.021.314,00	4.021.314,00	4.021.314,00
Gemeentelijke belastingen en taksen (361 tot 368)	10.163.348,83	10.353.467,00	10.353.467,00	10.376.551,52	10.739.272,53
Boetes (380-03)	819.777,87	983.500,00	983.500,00	1.183.500,00	983.500,00
Bijdragen van de hogere overheden in de personeelskosten van het onderwijzend personeel (461-01)	20.303.936,38	20.875.000,00	20.875.000,00	22.225.000,00	22.445.000,00
Bijdragen van de hogere overheden voor de werkingskosten van het onderwijs (463-01)	3.046.206,25	3.866.877,21	3.866.877,21	3.876.528,00	3.774.853,20
Bijdragen van de hogere overheden voor de personeelsuitgaven (465-02)	7.936.070,54	8.705.630,66	8.709.630,66	9.045.798,25	9.125.798,25
Bijdragen van de hogere overheden voor het gesubsidieerd personeel (465-05)	363.467,84	488.547,36	488.547,36	498.318,31	498.318,31
Bijdragen van de hogere overheden in de kosten van de weddeschaalherziening (465-07)	6.028.697,18	6.193.727,98	6.193.727,98	6.346.286,95	6.346.286,97
Bijdragen van de hogere overheden voor de werkingsuitgaven van de familiale bijstand (844/465-01)	0,00	0,00	0,00	0,00	0,00
Bijdragen van de hogere overheden voor de veiligheids- en preventiecontracten (465-08)	3.531.363,16	3.631.547,28	3.631.547,28	3.637.047,28	3.637.047,28
Bijdragen van de hogere overheden voor de contracten voor openbare netheid (465-09)	616.059,00	616.059,00	616.059,00	616.059,00	481.730,00
Bijdragen van de hogere overheden in het kader van het fonds voor het grootstedelijke beleid (465-12)	60.400,95	0,00	0,00	0,00	0,00
Dotatie ter compensatie van de gemeentelasten verbonden aan de waterdistributie en aan de opvang van afvalwater (874/465-48)	654.427,98	667.516,54	667.516,54	680.866,87	686.159,63
Specifieke bijdrage voor missies van gemeentelijk belang - Ziekenhuizen (872/465-48) (zie uitgaven 872/435-01)	877.000,00	877.000,00	877.000,00	877.000,00	877.000,00
Gewestelijke tussenkomst in de lasten van sanerings- en consolidatieleningen (000/010/872/465-48) (zie schulden 211-05 en 911-05)	1.705.756,87	1.463.811,03	1.463.811,03	1.078.589,23	942.234,21
Gewestelijke tussenkomst in de lasten van leningen voor investeringen (XXX/465-48)	1.661.141,96	1.761.755,33	1.761.755,33	1.761.755,34	1.760.755,34
<b>Andere overdrachtsontvangsten</b>	<b>1.901.250,41</b>	<b>2.596.959,38</b>	<b>2.864.792,91</b>	<b>1.291.541,71</b>	<b>1.363.713,66</b>

De ontvangsten van overdrachten naar de begroting 2026 zijn **171.122,04 EUR** lager ten opzichte van het plan 2026.

Het voorlopige bedrag van de **algemene dotatie** aan de gemeenten voor de begroting 2026, dat officieel werd meegedeeld op 18 oktober 2024, **stijgt met 625.972,39 EUR** ten opzichte van de **rekening 2024 (+2,7%)**. Het is **echter 19.765,09 EUR** lager dan de **dotatie 2025**.

### Aanvullende belastingen

#### Onroerende voorheffing

In de begroting 2026 blijven de gemeentelijke opcentiemen op de onroerende voorheffing **gehandhaafd op 3.450**. Dit tarief is van kracht sinds het boekjaar 2023, ter vervanging van het tarief van 3.050 dat in 2022 van kracht was.

Volgens de berekening in de begrotingscirculaire zouden de inkomsten **35.606.098,24 EUR** moeten bedragen, op basis van een kadastraal inkomen van 38.516.196,00 EUR op 1 januari 2025.

De in de begroting 2026 voorziene ontvangsten zijn 9,8% hoger ten opzichte van de rekening 2024, 0,7% hoger ten opzichte van de begroting 2025 en 1,1% lager ten opzichte van het in het plan 2026 gebudgetteerde bedrag.

2026	Rekening 2024	Begroting 2025	Plan 2026
variatie %	9,8%	0,7%	-1,1%
variatie EUR	3.174.943,01	260.904,84	-380.188,52

Om deze evolutie van het tarief in 2023 te compenseren en om te voorkomen dat eigenaars-bewoners worden benadeeld, heeft de gemeente de gemeentelijke premie "*Be Home*" in het leven geroepen. Deze premie was aanvankelijk vastgesteld op 100,00 EUR en is bedoeld om de belastingdruk te verlagen voor huiseigenaren die in hun eigen woning wonen.

Deze gemeentelijke premie komt boven op de gewestelijke premie "*Be Home*", die 156,00 EUR bedroeg (in 2024,) voor Brusselse huiseigenaren die in hun eigen woning wonen. De voorwaarden voor toekenning van de gemeentelijke premie zijn identiek aan die voor de gewestelijke premie.

**De gemeentelijke premie "*Be Home*" wordt verhoogd tot 120,00 EUR in 2026,** zoals voorzien in het plan 2025-2027.

### Personenbelasting

De aanvullende belasting in de PB is gebaseerd op een **ongewijzigd aanvullend tarief van 6,30%**. Het bedrag, berekend volgens de formule in de begrotingscirculaire, voorziet in een stijging van deze ontvangsten met 9,9% ten opzichte van de rekening 2024, van 1,2% ten opzichte van het plan 2026 en een daling van 1,1% ten opzichte de gewijzigde begroting 2025.

2026	Rekening 2024	Gewijzigde begroting 2025	Plan 2026
variatie %	9,9%	-1,1%	1,2%
variatie EUR	1.168.082,92	-144.325,30	151.944,31

Deze daling ten opzichte van de gewijzigde begroting 2025 wordt verklaard door de ontvangst van brieven van 23 september 2025 van de FOD betreffende de nieuwe raming van de begroting 2025 (nieuwe raming van 12.767.246,47 EUR) en de begrotingsraming 2026 (12.524.674,49 EUR).

De details van de berekening voor 2026, zoals voorzien in de begrotingscirculaire, zijn als volgt:

Raming van de FOD Financiën van 23/09/25 :	12.524.674,49
Wegingscoëfficiënt Z :	3,38%
Berekening volgens de omzendbrief : raming van de FOD x (100 - Z) / 100 :	<b>12.948.297,59</b>
Belgisch-Luxemburgse compensatie :	<b>48.123,76</b>
Bedrag ingeschreven in de Begroting 2026 :	<b>12.996.421,35</b>

### **Belasting op de inrichtingen van toeristisch logies (City Tax)**

De City Tax wordt gehandhaafd op hetzelfde niveau, zijnde een jaarlijks totaal van **4.021.314,00 EUR**, wat overeenkomt met de "historische drempel".

### **Gemeentebelastingen**

De belastingontvangsten vormen een fundamenteel onderdeel van de financiële middelen van de gemeente Sint-Gillis en de inzet ervan is bestemd om de financiering van hoogwaardige openbare diensten voor alle burgers te garanderen. De voorbegroting voor 2026 is gebaseerd op een prognose van de in 2024 geboekte ontvangsten, waarbij rekening is gehouden met de positieve impact van een aantal economische en regelgevende groeivectoren.

In 2026 wordt een stijging van de ontvangsten verwacht door de indexering van belastingen die niet zijn vervallen maar op het gewestelijk gemiddelde worden gehandhaafd, met name de kantoorbelasting (verhoging van het jaarlijkse basistarief van 17,00 EUR/m<sup>2</sup> naar 20,00 EUR/m<sup>2</sup>, met een meerontvangst van 203.000,00 EUR ten opzichte van de rekening 2024 onder begrotingsartikel 040/367-19/-/42) en de belasting op niet-hoofdverblijfplaatsen (waarvan het jaarlijkse basistarief zou worden gewijzigd van 1.300,00 EUR naar 2.000,00 EUR, met een meerontvangst van 43.312,00 EUR ten opzichte van de rekening 2024 onder begrotingsartikel 040/367-13/-/42 ) of de belasting op het plaatsen van tafels, stoelen, banken, toonbanken en ander buitenmeubilair op de openbare weg, die zou moeten worden aangepast naar aanleiding van de wijziging van het algemeen reglement inzake tijdelijke commerciële terrassen. De wijzigingen in de regelgeving met betrekking tot deze drie belastingen zijn gepland voor begin 2026, voor toepassing vanaf het aanslagjaar 2026.

Parallel hiermee is een belangrijke factor in de stijging van de ontvangsten voor 2026 de indexering van de aanslagtarieven voor elk begrotingsjaar voor de bestaande belastingverordeningen die aflopen op 31 december 2025, een maatregel die door de gemeenteraad is aangenomen in zijn vergadering van 27 november 2025, in overeenstemming met de gangbare praktijk in andere gemeenten.

Deze indexering leidt tot hogere ontvangsten voor de volgende belastingen:

- De belasting op nachtwinkels (040/364-48/-/42) zal in principe ook bijdragen aan deze stijging (d.w.z. een extra bedrag van 51.250,00 EUR ten opzichte van de rekening 2024);
- De belastingen op etalages (040/366-06/-/42), verlichte en niet-verlichte uithangborden (040/364-22/-/42) en slijterijen (040/364-17/-/42) zouden een relatieve stijging van de inkomsten moeten genereren;
- De belasting op diensters en dieners in dranklijterijen, lokalen waar peepshows georganiseerd worden (040/365-01/-/42) en de belasting op de terbeschikkingstelling van telecommunicatieapparatuur tegen vergoeding (040/364-37/- /42) zullen waarschijnlijk extra ontvangsten opleveren, binnen de grenzen van de indexering van de tarieven en onder voorbehoud van het bestaan van feiten die dergelijke belastingen genereren.
- Ook de belasting op bouwvallige gevels (0401/367-15/-/42) zou voor het begrotingsjaar 2026 meer ontvangsten opleveren (namelijk 48.811,75 EUR ten opzichte van de rekening 2024);

Wat de parkeerplaatsen (040/366-07/ - /42) betreft, combineert de wijziging in de regelgeving die op 27 november werd goedgekeurd door de gemeenteraad, met ingang van het aanslagjaar 2026, de indexering van het tarief (verhoogd tot 165,00 EUR) en de omvorming van de korting van 50% voor omwonenden in een volledige vrijstelling, onder voorbehoud van strikte voorwaarden van exclusief en

permanent gebruik en van een begrenzing van het abonnementstarief tot 50,00 EUR. Hoewel de netto financiële impact moeilijk te ramen is vanwege de onzekerheid over de aanpassing van de bedrijven, wordt het waarschijnlijk geacht dat het effect van de indexering het verlies als gevolg van de vrijstelling zal compenseren, waardoor de totale ontvangsten op een vergelijkbaar niveau blijven.

De verordening over de tentoonstelling van tweedehandsvoertuigen: (040/367-48/-/42) heeft weliswaar geen onmiddellijk economisch effect, maar legt wel een belangrijke regelgevende basis voor mogelijke toekomstige controles.

Tot slot dragen nog andere factoren bij aan de consolidatie van de begroting: de toename van het aantal belastbare feiten, de opname van nieuwe belastbare feiten (zoals oplaadpunten voor elektrische voertuigen), de strikte toepassing van de procedure van ambtshalve belasting en het bestaan van bepalingen die het tarief differentiëren naargelang van het opeenvolgende belastingjaar (zoals de bepalingen die van toepassing zijn op de belasting op leegstaande gebouwen of de belasting op bouwvallige gevels).

In 2026 zullen bepaalde andere belastingreglementen vervallen of technische aanpassingen vereisen. Daarom zullen er vanaf het aanslagjaar 2027 veranderingen in die zin worden doorgevoerd.

#### c. Schuldontvangsten

DETAILS ONTVANGSTEN	Rekening 2024	Initieel begroting 2025	Gewijzigde begroting 2025	Plan 2026	Begroting 2026
<b>Schuld</b>	<b>2.838.918,87</b>	<b>2.979.091,52</b>	<b>2.979.091,52</b>	<b>2.970.511,52</b>	<b>2.979.853,03</b>
Aandeel in de winst van gemeentebedrijven en andere overheidsbedrijven (271-01 à 03)	0,00	0,00	0,00	0,00	0,00
Dividend Gas (551/272-01)	1.896.806,16	1.991.646,47	1.991.646,47	1.991.646,47	1.991.646,47
Dividend Elektriciteit (552/272-01)	851.294,95	893.859,70	893.859,70	893.859,70	893.859,70
Andere dividenden	8.585,35	8.585,35	8.585,35	5,35	9.346,86
Creditinteresten (261 + 264)	53.696,91	50.000,00	50.000,00	50.000,00	50.000,00
Andere schuldontvangsten	28.535,50	35.000,00	35.000,00	35.000,00	35.000,00
<b>TOTAAL ONTVANGSTEN</b>	<b>133.417.914,06</b>	<b>141.916.825,47</b>	<b>142.839.684,49</b>	<b>142.457.589,08</b>	<b>142.441.108,36</b>

De schuldontvangsten in de begroting 2026 **stijgen met 9.341,51 EUR** in vergelijking met het plan 2026. Deze stijging is het gevolg van de opname van de verwachte EthiasCo-dividenden voor de in 2025 ontvangen bedragen.

#### d. Functionele en algemene overboekingen

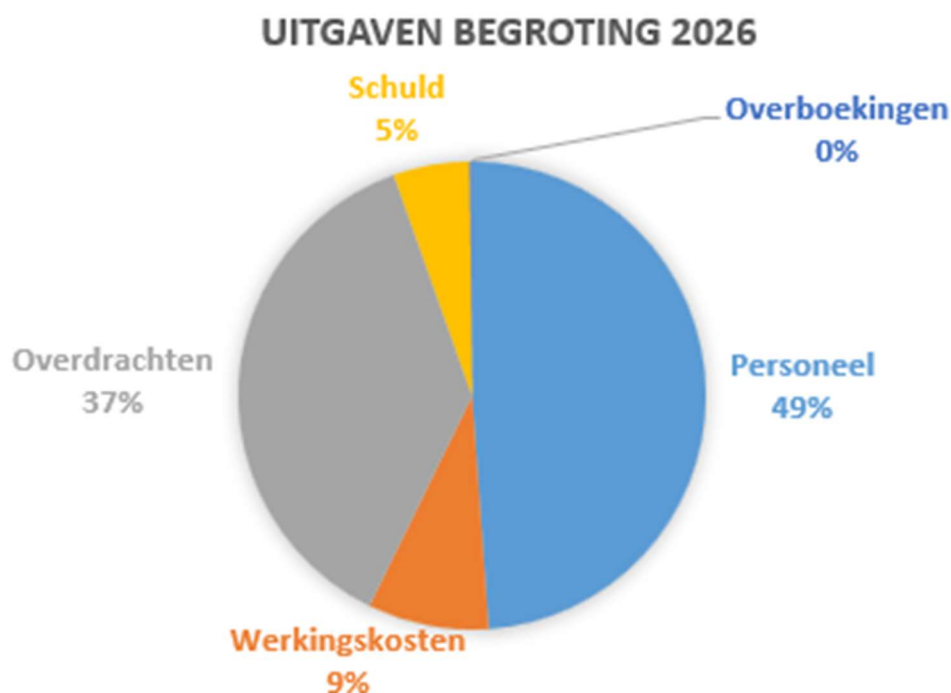
	Rekening 2024	Initieel begroting 2025	Gewijzigde begroting 2025	Plan 2026	Begroting 2026
Functionele overboekingen	2.659.128,89	2.850.559,08	3.128.767,00	1.493.579,52	1.488.651,69
Algemene overboekingen	498.820,31	-	-	-	-

De overboekingen op subsidiefondsen werden aangepast volgens de kredieten die zijn ingeschreven op werkings-, overdrachts- en personeelsuitgaven van de volgende gesubsidieerde programma's: Stadsvernieuwingscontracten, Wijkcontract Zuid en Stadsbeleid. Deze inkomsten bedragen **1.445.931,40 EUR in de begroting 2026**, vergeleken met 1.200.859,23 EUR in het plan 2026.

Ontvangsten uit overboekingen betreffende de Ziekenhuizen Iris Zuid: **42.720,29 EUR** gebruik van voorzieningen voor de bijdrage die verschuldigd is voor de preferentiële tarieven zoals voorzien in Plan 2026.

De daling van de overboekingsontvangsten in de begroting 2026 ten opzichte van het plan 2026 wordt verklaard door het gebruik, in de begrotingswijziging 2025, van voorzieningen die in het plan 2026 zijn opgenomen om de boeking van het tekort op de rekening 2024 van de politiezone (250.000 EUR) gedeeltelijk te compenseren.

## II. Uitgaven



### a. Personeelsuitgaven

DETAILS UITGAVEN	Rekening 2024	Initieel begroting 2025	Gewijzigde begroting 2025	Plan 2026	Begroting 2026
<b>Personeel</b>	<b>63.769.898,60</b>	<b>69.376.663,75</b>	<b>69.279.550,44</b>	<b>70.084.889,38</b>	<b>70.349.037,55</b>
Bezoldiging van het statutaire gemeentepersoneel (111-01)	8.722.366,99	8.524.666,21	8.523.664,16	8.533.902,65	8.488.986,70
Bezoldiging van de gesubsidieerde contractuelen (111-02)	678.486,13	605.690,97	651.048,66	621.745,82	1.218.331,65
Bezoldiging van het gesubsidieerde personeel (111-03)	7.059.207,48	7.576.068,66	7.609.465,79	7.810.930,30	7.677.463,62
Wedden van de gemeentemandatarissen (111-04)	650.341,37	712.881,93	712.881,93	654.830,35	656.279,95
Bezoldiging van de contractuelen ten laste van de gemeente (111-05)	23.701.055,63	25.088.120,59	24.804.866,91	25.096.378,32	25.071.851,27
Vergoedingen voor prestaties (111-08 + 111-19 + 111-20)	249.782,66	240.463,75	225.976,94	240.282,23	218.914,51
Bezoldiging van het onderwijzend personeel ten laste van de hogere overheden (111-11)	20.303.936,38	20.875.000,00	20.875.000,00	22.225.000,00	22.445.000,00
Bezoldiging van het onderwijzend personeel ten laste van de gemeente (111-12)	425.153,79	421.493,04	419.616,49	428.815,79	412.955,57
Bestuurvergoedingen gemeentemandatarissen (111-22)	84.666,90	124.709,91	124.709,91	126.372,71	126.372,71
Vakantiegeld (112)	3.192.103,53	3.220.022,59	3.294.437,46	3.253.128,16	3.324.074,84
Patronale bijdragen aan de R.S.Z.P.P.O. (113-01 tot 113-19)	10.626.475,49	11.035.804,40	11.012.995,27	11.096.190,62	11.060.174,65
Pensioenbijdragen (113-21 tot 113-48 + 116)	5.485.797,49	8.731.791,92	8.734.368,29	9.109.605,58	9.101.203,17
- dont cotisations second pilier pensions ten v113-23)rdele van de contractuelen (113-23)	0,00	1.098.786,25	1.101.362,62	1.128.854,25	1.120.750,97
Verplaatsingskosten en andere geldelijke tegemoetkomingen (115)	2.026.096,86	2.175.624,96	2.245.879,46	2.179.610,57	2.060.047,80
- waarvan verplaatsingskosten	873.101,17	866.489,09	933.917,25	869.293,09	913.747,31
- waarvan multijcheques	1.152.995,69	1.309.135,87	1.311.962,21	1.310.317,48	1.146.300,49
Bijdragen voor arbeidsongevallen en beroepsziekten (117)	652.771,54	710.285,38	710.285,38	722.451,59	722.451,59
Gemeenschappelijke sociale dienst en andere sociale diensten (118)	215.592,74	209.039,44	209.353,79	210.644,69	209.929,52
Andere personeelsuitgaven	0,00	0,00	0,00	0,00	0,00

De personeelsuitgaven in de begroting 2026 liggen 0,38% hoger dan in het plan 2026 (+264.148,17 EUR) en 1,54% hoger dan in de gewijzigde begroting 2025 (+1.609.487,11 EUR).

### Factoren die van invloed zijn voor 2026 in vergelijking met 2025:

- Volledige impact van de indexering van maart 2025: 177.059,23 EUR
- Indexering april 2026: 884.953,75 EUR
- Loonschaalverhogingen: 734.530,95 EUR
- Verhoging van de pensioenfondsbijdragen voor statutaire werknemers: 347.560,09 EUR

Bij het opstellen van de begrotingsprognoses voor 2026 is rekening gehouden met gekende indiensttredingen, uitdiensttredingen en overplaatsingen van personeel.

De lichte variatie (+0,38%) in de personeelskosten ten opzichte van het driejarenplan 25/27 wordt voornamelijk verklaard door de tenlasteneming vanaf 1 januari 2026 van het salaris van de pedagogische coördinator van de gemeentescholen (maar grotendeels gecompenseerd door het wegvallen van een overdrachtsuitgave van 162.560 EUR aan de Federatie Wallonië-Brussel). Er werd overigens een subsidie van 80.000 EUR geboekt als ontvangsten als gevolg van de bereidheid van Leefmilieu Brussel om het loon van de coördinator van het klimaatplan ten laste te nemen. Noteer ook dat de personeelsuitgaven voor gesubsidieerde programma's (Stadsvernieuwingscontracten, Wijkcontract Zuid en Stadsbeleid) met 24.901,24 EUR stijgen in vergelijking met het plan 2026. Deze stijging impliceert een gelijkwaardige stijging in overboekingsontvangsten.

In juli 2025 heeft de gemeente Sint-Gillis een gesco-overeenkomst gesloten waarbij 18,5 VTE's aan de crèche ECAM worden toegewezen om de continuïteit van de dienstverlening en de naleving van de O.N.E.-normen te garanderen. Met terugwerkende kracht van januari tot juni 2025 heeft ACTIRIS de voltijdse werknemers met een COT van de crèche ECAM geleidelijk laten overgaan naar het gesco-statuut, wat de stijging van de weddes van gesco-personeel verklaart.

### **Uitleg over maatregelen om de personeelsuitgaven te verlagen**

In het kader van het driejarenplan dat in de eerste helft van 2025 werd opgesteld, had het college van burgemeester en schepenen zich ertoe verbonden om vanaf 2026 besparingen op personeelsuitgaven in kaart te brengen. Talrijke werkvergaderingen met alle directies hebben geresulteerd in een vermindering van 1.268.182,50 EUR over een volledig jaar. Dit bedrag houdt rekening met de evolutie van de personeelsuitgaven (sinds het driejarenplan werd opgesteld) en de laatste parametrisatie van de loonindexeringen en loonschaalverhogingen.

De doelstelling van budgettaire vermindering is voornamelijk bereikt door mensen die met pensioen zijn gegaan niet te vervangen, contracten voor een bepaalde tijd niet te verlengen en meerdere vacatures te schrappen.

Wat betreft de niet-vervanging van personeel dat met pensioen gaat, gaat het om functies waarvoor we zekerheid hebben over het daadwerkelijke vertrek (inclusief de datum).

Ook in 2026 blijft waakzaamheid geboden voor de evolutie van de personeelsuitgaven, om zo goed mogelijk te kunnen anticiperen op de negatieve gevolgen van beslissingen die door andere bevoegdheidsniveaus zouden worden genomen ten koste van de financiën van de plaatselijke besturen.

## b. Werkingsuitgaven

DETAILS UITGAVEN	Rekening 2024	Initieel begroting 2025	Gewijzigde begroting 2025	Plan 2026	Begroting 2026
<b>Werkingskosten</b>	<b>11.403.613,70</b>	<b>12.218.814,66</b>	<b>12.116.914,66</b>	<b>11.691.178,46</b>	<b>12.059.497,43</b>
Erelonen en uitgaven voor het personeel buiten de administratie (122)	884.950,99	1.385.013,76	1.354.724,04	1.390.984,10	1.518.780,56
- waarvan honoraria en vergoeding voor deskundigenrapporten (122-01)	32.412,63	171.422,03	107.063,58	166.842,08	243.446,02
waarvan terugbetaling van de personeelskosten (art.60§7) (122-06)	265.000,33	316.706,33	290.706,33	337.596,00	337.596,00
- waarvan terugbetaling van de personeelskosten Iristeam gedetacheerd in de gemeente (122-06)	0,00	309.744,20	336.392,17	315.939,08	306.935,08
Administratieve werking (123)	2.969.233,17	2.691.075,82	2.660.230,67	2.658.657,94	2.715.128,94
- waarvan administratieve prestaties van derden specifieke aan de functie (123-06)	46.107,30	53.974,00	53.974,00	39.249,00	64.249,00
waarvan telecommunicatiekosten (123-11)	332.660,33	337.879,12	337.879,12	382.070,12	379.680,12
waarvan beheers- en werkingskosten van de informatica (123-13)	1.342.685,02	940.832,12	934.328,32	946.838,76	954.127,76
- waarvan opleidingskosten voor personeel (123-17)	171.436,84	278.000,00	265.400,00	276.048,00	279.498,00
Technische benodigdheden (124)	4.218.281,87	4.773.548,46	4.765.745,82	4.491.573,84	4.572.795,84
- waarvan afvalbehandeling (124-06)	1.864.320,73	2.119.741,09	2.090.740,77	1.914.119,61	1.996.039,61
- waarvan verschillende verzekeringen (124-08)	100.358,36	104.890,00	107.163,59	105.086,80	102.634,80
waarvan werkingskosten voor schoolmaaltijden (124-23)	596.304,46	633.500,00	633.500,00	643.636,00	656.036,00
Gebouwen (125)	2.822.149,53	2.669.034,48	2.642.380,98	2.483.440,99	2.609.472,54
- waarvan eigendomverzekeringen (125-08)	87.594,62	120.000,00	106.726,41	120.000,00	110.000,00
waarvan belastingen, taksen en retributies op onroerende goederen (125-10)	46.558,60	52.395,40	53.260,89	43.152,51	37.239,02
waarvan levering van elektriciteit (125-12)	886.392,17	692.524,23	746.422,54	680.464,23	678.524,65
waarvan levering van gas (125-13)	961.051,15	732.324,71	751.588,63	592.504,05	632.196,23
waarvan levering van water (125-15)	332.321,16	245.123,97	247.646,39	236.293,70	198.541,10
Huur en lasten van onroerende goederen (126)	201.954,27	230.701,34	237.354,14	223.187,76	218.857,72
Voertuigen (127)	225.329,92	225.628,84	220.069,69	225.628,84	227.128,84
Andere werkingsuitgaven	81.713,95	243.811,96	236.409,32	217.704,99	197.332,99

In de begrotingscirculaire met betrekking tot het opstellen van de gemeentebegrotingen voor 2026 wordt een groei van maximaal **3,6%** aanbevolen ten opzichte van de uitgaven die zijn vastgelegd in de rekening 2024.

De werkingsuitgaven in de begroting 2026 zijn **5,75% hoger** dan in de **rekening 2024** (+368.318,97 EUR), **3,15%** hoger dan in het **plan 2026** en **0,47%** lager dan in de **gewijzigde begroting 2025**.

De begrotingscirculaire vereist een verantwoording voor elke stijging van meer dan 3,6% ten opzichte van de rekening 2024.

R2024 + 3,6 % =	11.814.143,79
B2026 =	12.059.497,43
te rechtvaardigen overschot:	245.353,64

De werkingsuitgaven met betrekking tot de **gesubsidieerde programma's** (Stadsvernieuwingscontracten, Wijkcontract Zuid en Stadsbeleid) liggen in de begroting 2026 (432.350,00 EUR) **320.718,73 EUR** hoger dan in de rekening 2024 (111.631,27 EUR).

Geen verandering in de **energie-uitgaven** vergeleken met het plan 2026, d.w.z **1.509.261,98 EUR**.

De nadruk is gelegd op het in overeenstemming brengen en de veiligheid van de gemeentelijke gebouwen door de kredieten voor levering **en diensten van derden voor gebouwen te verhogen: +141.945,04 EUR** in de begroting 2026 (952.971,54 EUR) ten opzichte van het plan 2026 (811.026,50 EUR).

### c. Overdrachtsuitgaven

DETAILS UITGAVEN	Rekening 2024	Initieel begroting 2025	Gewijzigde begroting 2025	Plan 2026	Begroting 2026
<b>Overdrachten</b>	<b>51.600.651,05</b>	<b>54.044.452,53</b>	<b>55.778.990,89</b>	<b>54.486.647,33</b>	<b>53.685.050,76</b>
Gemeentelijke dotatie aan de politiezone (330/435-01)	18.431.023,52	20.888.048,46	21.565.144,95	22.165.508,46	22.165.508,46
Gemeentelijke dotatie aan het OCMW (831/435-01)	22.772.089,78	23.369.686,78	24.576.830,69	23.364.483,78	23.364.483,78
Dotatie OCMW - Lasten liquidatie ziekenhuizen 1995 (872/435-01)	204.968,00	171.515,00	171.515,00	176.718,00	176.718,00
Retrocessie specifieke subsidie missies van gemeentelijk belang (ziekenhuizen) (872/435-01)	877.000,00	877.000,00	877.000,00	877.000,00	877.000,00
Tekort ziekenhuizen (872/435-02)	0,00	1.199.799,31	1.199.799,31	0,00	0,00
Retrocessie subsidie weddeschaalverhoging (872-831/435-07)	2.757.549,31	2.831.771,94	2.835.771,94	2.901.000,06	2.901.000,06
Retrocessie aan het Parkeeragentschap (424/435-01)	0,00	0,00	0,00	0,00	0,00
Subsidies (FC/321-01 + 322-01 + 331-01+ 332-01 + 332-02)	2.926.589,30	2.949.058,24	2.944.803,51	2.789.607,84	2.805.094,66
- waarvan subsidies jeugdzorg (FC 761)	249.000,00	257.050,00	257.050,00	257.050,00	262.050,00
- waarvan subsidies sport (FC 764)	10.750,00	18.550,00	18.550,00	18.550,00	18.550,00
- waarvan subsidies kinderen (FC 844)	252.000,00	252.000,00	252.000,00	252.000,00	252.000,00
- waarvan culturele subsidies (FC 762 + 767 + 771 + 772 + 773 + 775 + 778)	593.948,00	563.975,20	570.273,16	570.110,70	570.273,16
- waarvan premies "be home" (FC 040)	613.880,00	613.880,00	613.880,00	736.656,00	739.993,20
Onwaarden gewone dienst (301) en terugbetalingen van onwaarden (302)	2.057.855,47	164.336,00	14.491,00	648.810,00	13.010,00
Andere overdrachtsuitgaven	1.573.575,67	1.593.236,80	1.593.634,49	1.563.519,19	1.382.235,80

De uitgaven van overdrachten naar de begroting 2026 zijn **801.596,57 EUR lager** ten opzichte van het plan 2026.

Aangezien de onverhaalbare posten op vastgestelde rechten van vorige begrotingsjaren niet meer in het begrotingsjaar zelf worden geboekt, zijn de kredieten die hiervoor oorspronkelijk in het plan 2026 waren opgenomen, niet geboekt in de begroting 2026 (- 635.800,00 EUR).

In het plan 2026 werd een uitgave van 162.560 EUR opgenomen onder de overboekingsuitgaven voor de terugbetaling van de loonsubsidie voor de pedagogisch adviseur van de gemeentescholen aan de Federatie Wallonië-Brussel. Omdat dat personeelslid met pensioen gaat, is besloten om deze functie voortaan op te nemen in de gemeentelijke loonlijst. Daarom zijn deze uitgaven in de begroting 2026 opgenomen onder personeelsuitgaven en niet langer onder overdrachtsuitgaven.

De politiezone en het OCMW hebben hun begroting voor 2026 nog niet bezorgd aan de gemeente. De dotaties van de politiezone en van het OCMW werden dus gehandhaafd op de bedragen van het Plan 2026.

De verhoging van de dotatie van de politiezone in de begroting 2026 ten opzichte van de begroting 2025 komt overeen met het aandeel van Sint-Gillis in de financiële kosten van het nieuwe politiekantoor (COM X).

	Dotatie Politiezone	Jaarlijks evolutie in %
<b>R2023</b>	16.581.795,01	9,20%
<b>R2024</b>	18.431.023,52	11,15%
<b>B2025</b>	20.888.048,46	13,33%
<b>P2026</b>	22.165.508,46	6,12%
<b>B2026</b>	22.165.508,46	6,12%
	OCMW dotatie	Jaarlijks evolutie in %
<b>R2023</b>	23.389.574,53	11,70%
<b>R2024</b>	22.977.057,78	-1,76%
<b>B2025</b>	23.541.201,78	2,46%
<b>P2026</b>	23.541.201,78	0,00%
<b>B2026</b>	23.541.201,78	0,00%

- Subsidies aan de vzw's:

	Subsidies aan VZW	Jaarlijks evolutie in %	Subsidies ten laste van de gemeente	Jaarlijks evolutie in %
<b>R2024</b>	2.057.703,54	7,95%	1.309.374,86	-4,51%
<b>BI2025</b>	1.955.236,52	-4,98%	1.330.681,20	1,63%
<b>BW2025</b>	1.966.534,48	-4,43%	1.351.979,16	3,25%
<b>P2026</b>	1.722.550,84	-12,41%	1.329.806,70	-1,64%
<b>B2026</b>	1.732.880,30	-11,88%	1.334.969,16	-1,26%

In vergelijking met het plan 2026 zijn de volgende 2 subsidies toegevoegd aan de begroting 2026:

- Een subsidie van 5.000 EUR voor de vzw EWA YOUTH, die werd gecompenseerd met een gelijkwaardige verlaging van de werkingsuitgaven van de dienst Jeugd.
- Een subsidie van 5.167 EUR voor de vzw LE DEBUT DES HARICOTS voor de samenwerkingsovereenkomst "Jardin Didactique & Pépinière du Square Van Caulaert". Deze uitgave wordt gesubsidieerd door het Duurzame Wijkcontract Zuid.

#### d. Schulduitgaven

DETAILS UITGAVEN	Rekening 2024	Initieel begroting 2025	Gewijzigde begroting 2025	Plan 2026	Begroting 2026
<b>Schuld</b>	<b>7.447.572,41</b>	<b>8.229.572,05</b>	<b>8.193.829,16</b>	<b>7.680.434,64</b>	<b>7.592.010,48</b>
Financiële kosten van leningen ten laste van de gemeente (211-01)	1.766.073,58	1.895.428,38	2.021.668,09	1.849.658,98	1.771.137,43
<i>waarvan kosten van leningen voor investeringen van het BGHGT</i>	841.077,88	832.786,99	832.786,99	787.017,59	786.017,59
Periodieke aflossing van leningen ten laste van de gemeente (911-01)	3.453.941,46	4.488.470,94	4.209.753,67	4.397.885,34	4.407.406,89
<i>- waarvan leningen voor investeringen van het BGHGT</i>	820.064,08	928.968,34	928.968,34	974.737,75	974.737,75
Periodieke aflossing & financiële kosten van leasing (211-03 + 911-03)	0,00	0,00	0,00	0,00	0,00
Periodieke aflossing van sanerings- en consolidatieleningen van het BGHGT (211-05 + 911-05)	1.705.756,87	1.463.811,04	1.463.811,04	1.078.589,23	942.234,21
Debet interesten op financiële rekeningen & kosten van kasgeldleningen (214-01)	346.675,01	200.000,00	300.000,00	175.000,00	293.000,00
Te betalen nalatigheids- of moratoriuminteresten en gelijkaardige interesten (215-01)	3.941,78	11.336,25	11.289,25	10.000,00	10.000,00
Andere schulduitgaven	171.183,71	170.525,44	187.307,11	169.301,09	168.231,95

De schulduitgaven in de begroting 2026 zijn **88.424,16 EUR lager** ten opzichte van het plan 2026.

De niet-invordering van overheidsschulden heeft geleid tot een sterke stijging van kortetermijnleningen, waardoor de gemeentelijke schuld nu 20 miljoen EUR bedraagt in vergelijking met 7 miljoen EUR een paar maanden geleden. Deze situatie heeft geleid tot zeer hoge **debetinterest, 118.000 EUR hoger dan in** het plan 2026. Deze stijging wordt gecompenseerd door bepaalde kredietopeningen in verband met de lopende investeringen voor 2024 (renovatie van het zwembad, wegenwerken) met 12 maanden te verlengen.

Deze stijging wordt gedeeltelijk gecompenseerd door actief schuldbeheer. De financiële kost van de leningen ten laste van de gemeente (211-01) zijn 78.521,55 EUR lager dan in het plan 2026.

Voor BGHGT-leningen komt de neerwaartse budgettaire bijstelling voor aflossingen van leningen (911-05) ten opzichte van het plan 2026 voornamelijk overeen met een correctie in verband met de ontvangsten (geboekt in 465-48):

**e. Functionele en algemene overboekingen**

	Rekening 2024	Initieel begroting 2025	Gewijzigde begroting 2025	Plan 2026	Begroting 2026
Functionele overboekingen	1.309.086,90	866.000,00	866.000,00	-	235.672,50
Algemene overboekingen	2.510.783,41	1.014.000,00	1.014.000,00	1.014.000,00	1.014.000,00

Boeking als voorziening, tegen 100%, zijnde. 235.672,50 EUR, van de ontvangsten met betrekking tot de belasting op commerciële oppervlaktes in het Zuidstation (uitgaven = ontvangsten in 364-48).

Voortzetting van de voorziening van 100%, zijnde 1.014.000 EUR, van de ontvangsten uit de belasting op buitenantennes (uitgaven = ontvangsten 367-10).

## 2) Buitengewone dienst

De buitengewone dienst van de begroting 2026 ziet er als volgt uit:

Buitengewone dienst	Rekening 2024	Begroting 2025	Begrotingswijziging nr 2 2025	Plan 2026	Begroting 2026
Overdrachten	7.977.256,45	2.331.924,07	1.250.693,48	1.667.000,00	5.469.043,03
Investerings	14.019,98		203,20		
Schuld	4.172.977,01	8.510.727,03	9.868.291,20	4.436.389,20	5.437.589,88
Overboekingen	438.565,26	8.174.537,43	8.175.535,30	5.147.662,05	10.478.309,68
<b>Ontvangsten</b>	<b>12.602.818,70</b>	<b>19.017.188,53</b>	<b>19.294.723,18</b>	<b>11.251.051,25</b>	<b>21.384.942,59</b>
Overdrachten	3.492.901,20	6.647.104,18	6.647.149,18		4.878.056,06
Investerings	8.861.846,39	12.640.469,27	11.307.141,20	11.251.051,25	14.703.478,86
Schuld	9.211,50		13.510,05		
Overboekingen	3.543.903,28		332.864,71		1.957.107,67
<b>Uitgaven</b>	<b>15.907.862,37</b>	<b>19.287.573,45</b>	<b>18.300.665,14</b>	<b>11.251.051,25</b>	<b>21.538.642,59</b>
<b>Resultaat dienstjaar</b>	<b>-3.305.043,67</b>	<b>-270.384,92</b>	<b>994.058,04</b>	<b>-</b>	<b>-153.700,00</b>
Algemene overboekingen	4.739.509,73	270.384,92	315.705,39		153.700,00
Vorige dienstjaren	-4.709.592,94	-3.275.126,88	-3.275.126,88	-3.275.126,88	-1.965.363,45
<b>Algemeen resultaat</b>	<b>-3.275.126,88</b>	<b>-3.275.126,88</b>	<b>-1.965.363,45</b>	<b>-3.275.126,88</b>	<b>-1.965.363,45</b>

De buitengewone dienst van de begroting 2026 voorziet in investeringsuitgaven en overdrachten voor een totaalbedrag van 19.581.534,92 EUR, een lichte stijging (293.961,47 EUR) ten opzichte van de initiële begroting 2025. Dit bedrag is exclusief de overboeking van 1.957.107,67 EUR afkomstig van de gewestelijke subsidie, die bestemd is om de financiering van het Stadsvernieuwingscontract "CVC Fonsny/Koning" aan te vullen.

De voornaamste investeringen zijn de volgende:

- Duurzame Wijkcontract "DWC Zuid" (openbare ruimten, infrastructuur, woningen): 7.676.818,01 EUR
- Stadsvernieuwingscontract "SVC Koning/Fonsny" (Théodore Verhaegenstraat 164 en Merodestraat 101): 2.557.830,05 EUR.
- Gemeentelijke wegen (aanleg en voorzieningen) 3.304.435,36 EUR, inclusief het lokaal mobiliteitscontract (LMC) (1.430.000,00 EUR)
- Jeugd, volksontwikkelingswerk, sport en vrije tijd: 2.904.741,50 EUR
- Onderwijs (basis, secundair en bijzonder): 821.000,00 EUR
- Volksgezondheid en hygiëne (Begraafplaatsen & Reiniging): 550.620,00 EUR

De financiering van deze investeringen is gebaseerd op:

- Overdrachtsontvangsten (subsidies): 5.469.043,03 EUR
- Overboekingsontvangsten van buitengewone reservefondsen: 153.700,00 EUR
- Overboekingsontvangsten van buitengewone subsidiefondsen: 10.478.309,68 EUR waarvan
  - 7.092.639,63 EUR voor DWC Zuid
  - 2.557.830,05 voor SVC Koning/Fonsny
- Schuldontvangsten (leningen): 5.437.589,88 EUR

De enveloppe voor leningen in het kader van het driejarenplan 2025-2027, die initieel was vastgesteld op 14.823.716,23 EUR, is als volgt verdeeld:

- 8.179.257,03 EUR: projectfinanciering opgenomen in begrotingswijziging nr. 2 van het begrotingsjaar 2025
- 5.437.589,88 EUR: financiering van projecten in deze begroting
- 1.206.869,32 EUR: saldo van de driejarenenveloppe, onder voorbehoud van aanpassing op basis van de werkelijke vastleggingen bij de afsluiting van het begrotingsjaar 2025 en begrotingswijzigingen van het begrotingsjaar 2026.

De financiering van de in 2026 geplande investeringen door leningen is dus in overeenstemming met de financiële gegevens in het beheerplan 2025-2027 dat op 26 juni 2025 door de gemeenteraad is goedgekeurd.

Hierdoor blijft de schuldenlast onder controle.

## 3.2. Proces-verbaal van de Adviescommissie

*Rapport ingesteld door artikel 12 K.B. van 2 augustus 1990*



## ADVIESCOMMISSIE

### Begroting dienstjaar 2026

Proces-verbaal van de vergadering van de Adviescommissie ingericht door artikels 12 en 15 van het koninklijk besluit d.d. 02.08.1990 houdende het algemeen reglement op de gemeentelijke comptabiliteit

Aanwezig: Dhr. Willem STEVENS, Schepen van Financiën, Voorzitter  
Mev. Stéphanie BOSMANS, wd, Gemeentesecretaris, Lid  
Dhr. Olivier MEURICE, Gemeenteontvanger, Lid

#### DE COMMISSIE,

Gelet op artikel 12 van het koninklijk besluit 02.08.1990 houdende het algemeen reglement op de gemeentelijke comptabiliteit;

Gelet op de bepalingen van de Nieuwe Gemeentewet, zoals gewijzigd door de federale en gewestelijke bepalingen, met name artikels 252, 255, 259 en volgende, enerzijds inzake begrotingsevenwicht en anderzijds inzake lasten en uitgaven en gemeentelijke ontvangsten ;

Gezien de omzendbrief van de Minister-President van de Brusselse Hoofdstedelijke Regering van 17.07.2025 houdende het opmaken van de gemeentelijke begrotingen voor het dienstjaar 2026;

Gelet op het ontwerp van begroting voor dienstjaar 2026 dat het departement Financiën opstelde op basis van de kredietaanvragen van de verschillende gemeentediensten en op basis van de budgettaire onderrichtingen vastgelegd door de gemeentelijke en gewestelijke overheid, met als voornaamste elementen:

#### Gewone dienst - Ontvangsten

- Opcentiemen op de onroerende voorheffing : 35.606.098,24 EUR
- Algemene dotatie aan de Gemeenten : 23.698.364,41 EUR
- Aanvullende belasting op de personenbelasting: 12.948.297,59 EUR
- Stabilisatie van de parkeerinkomsten : 9.862.791,76 EUR
- Aanvullende belasting op toeristische accommodaties "City Tax": 4.021.314,00 EUR

#### Gewone dienst - Uitgaven

- Personeel: 92.794.037,55 EUR (waarvan 22.445.000,00 EUR voor het onderwijzend personeel, gesubsidieerd door de Federatie Wallonië-Brussel, en 70.349.037,55 EUR ten laste van de gemeente)
- Dotatie aan het OCMW : 23.364.483,78 EUR
- Dotatie aan de Politiezone : 22.165.508,46 EUR.

### Buitengewone dienst - Ontvangsten

- Investeringsubsidies te ontvangen: 5.469.043,03 EUR
- Ontvangsten uit schulden (leningen): 5.437.589,88 EUR
- Ontvangsten uit overboekingen: 10.632.009,68 EUR waarvan 10.478.309,68 EUR uit het subsidiefonds.

### Buitengewone dienst - Uitgaven

Investeringsuitgaven: 14.703.478,86 EUR waarvan de voornaamste zijn:

- Duurzame wijkcontracten. Heraanleg publieke ruimte "autoluwe straten" (Feron, Claes, Mérode): 4.811.807,00 EUR
- Gemeentelijke wegen (inrichtingen en uitrustingen): 3.304.435,36 EUR, waarvan Lokaal Mobiliteitscontract (1.430.000,00 EUR)
- Sportinfrastructuur (Marienstadion, Zwembad V. Boin, Complex Bens): 1.937.709,75 EUR
- Onderwijs (lager, secundair en bijzonder): 821.000,00 EUR
- Stadsbeleid (PDV 2021-2026: inrichtingen en uitrustingen): 677.500,00 EUR
- Openbare gezondheid en hygiëne (Begraafplaats & Netheid): 550.620,00 EUR

Overdrachtenuitgaven: 4.878.056,06 EUR waarvan:

- Kapitaalsubsidie toegekend aan Regie voor Grondbeleid (Verhaegen 64 en Feron 8): 2.807.830,05 EUR en aan CITYDEV (de Mérodestraat 101): 2.070.226,01 EUR

Overboeking (naar het buitengewoon reservefonds : Aanvulling subsidies DWC Zuid): 1.957.107,67 EUR

Gelet op de artikels 1-3°, 12, 15 en 16 van het koninklijk besluit van 02.08.1990 houdende het algemeen reglement op de gemeentelijke comptabiliteit gewijzigd door de koninklijke besluiten van 29.10.1990 en 24.05.1994 en door het ministerieel besluit van 29.04.1996;

Aangezien uit lezing van de documenten geen enkel element blijkt dat enerzijds de wettelijkheid van het ontwerp van begroting van dienstjaar 2026 zou schenden, noch aanleiding kan geven tot financiële gevolgen die nefast zouden zijn voor een evenwichtige gemeentebegroting;

BESLUIT een gunstig advies uit te brengen over het begrotingsproject van het dienstjaar 2026 dat haar werd voorgelegd en als volgt afgesloten wordt:

			EUR
<b>Gewone dienst</b>	- eigen dienstjaar	Boni	8.491,33
	- algemeen resultaat	Boni	4.273.279,80
<b>Buitengewone dienst</b>	- eigen dienstjaar	Mali	153.700,00
	- algemeen resultaat	Mali	1.965.363,45


Opgesteld te Sint-Gillis, op 09.12.2025.

De Gemeenteontvanger



Olivier MEURICE

De wd. Gemeentesecretaris



Stéphanie BOSMANS

De Schepen van Financiën



Willem STEVENS.

### 3.3. Schuldevolutie



		<u>2024</u>	<u>2025</u>	<u>2026</u>	<u>2027</u>	<u>2028</u>	<u>2029</u>	<u>2030</u>	<u>2031</u>
	<b><u>A. Ten laste van Gemeente</u></b>								
11	Terug te betalen saldo op 1/1	39.877.811,91	45.834.093,10	46.140.249,98	55.363.867,85	51.100.737,57	45.722.263,46	40.845.211,19	36.345.546,01
12	Nieuwe leningen van het dienstjaar	10.880.585,87	5.784.428,65	14.476.480,14	1.206.869,32				
13	Terugbetalingen van het dienstjaar	4.924.304,68	5.478.271,77	5.252.862,27	5.469.999,60	5.378.474,11	4.877.052,27	4.499.665,18	4.499.665,18
14	Terug te betalen saldo op 31/12	45.834.093,10	46.140.249,98	55.363.867,85	51.100.737,57	45.722.263,46	40.845.211,19	36.345.546,01	31.845.880,83
15	Betaalde intresten	1.830.300,18	1.967.757,93	1.867.916,26	1.856.133,95	1.854.047,28	1.655.897,04	1.479.371,10	1.479.371,10
16	Jaarlijkse last (13 + 15)	6.754.604,86	7.446.029,70	7.120.778,53	7.326.133,55	7.232.521,39	6.532.949,31	5.979.036,28	5.979.036,28
17	Aantal inwoners	48646	48.646,00	48.646,00	48.646,00	48.646,00	48.646,00	48.646,00	48.646,00
18	Jaarlijkse last per inwoner	138,85	153,07	146,38	150,60	148,68	134,30	122,91	122,91
19	Saldo per inwoner op 31/12	942,2	948,49	1.138,10	1.050,46	939,90	839,64	747,14	654,65
	<b><u>B. Ten laste van Staat</u></b>								
21	Terug te betalen saldo op 1/1	1.757.757,11	1.626.221,43	1.492.742,11	1.357.278,49	1.223.799,17	1.090.319,85	956.840,53	823.361,21
22	Nieuwe leningen van het dienstjaar								
23	Terugbetalingen van het dienstjaar	131.535,68	133.479,32	135.463,62	133.479,32	133.479,32	133.479,32	133.479,32	133.479,32
24	Terug te betalen saldo op 31/12	1.626.221,43	1.492.742,11	1.357.278,49	1.223.799,17	1.090.319,85	956.840,53	823.361,21	689.881,89
25	Betaalde intresten	38.830,01	35.821,77	32.768,33	35.821,77	35.821,77	35.821,77	35.821,77	35.821,77
26	Jaarlijkse last (23 + 25)	170.365,69	169.301,09	168.231,95	169.301,09	169.301,09	169.301,09	169.301,09	169.301,09
27	Aantal inwoners	48646	48.646,00	48.646,00	48.646,00	48.646,00	48.646,00	48.646,00	48.646,00
28	Jaarlijkse last per inwoner	3,5	3,48	3,46	3,48	3,48	3,48	3,48	3,48
29	Saldo per inwoner op 31/12	33,43	30,69	27,90	25,16	22,41	19,67	16,93	14,18
	<b><u>C. Ten laste van Derden</u></b>								
31	Terug te betalen saldo op 1/1								
32	Nieuwe leningen van het dienstjaar								
33	Terugbetalingen van het dienstjaar								
34	Terug te betalen saldo op 31/12								
35	Betaalde intresten								
36	Jaarlijkse last (33 + 35)								
37	Aantal inwoners	48646	48646	48646	48646	48646	48646	48646	48646
38	Jaarlijkse last per inwoner								
39	Saldo per inwoner op 31/12								



### 3.4. Evolutie van de reservefondsen, en van de voorraad voor de risico's en de lasten

Identificatie (gewone / buitengewone functie)	ARTIKELEN	GEWONE Reservefondsen						Totalen
		GRF. F060	GRF. CRU 2018-2026	GRF. CRU 2025-2028	GRF. PDV 2021-2025	GRF.DWC Zuid 2021-2028	GRF. Sch.Ulenspiegel	
		0463 / 000000001	0463 / 0000000039	0463 / 0000000049	0463 / 0000000042	0463 / 0000000044	0463 / 0000000046	
Gewijzigde begroting 2025 =>		1.587.262,73	83.003,53	801.956,63	667.300,09	1.674.378,26	14.120,94	4.828.022,18
060	060/954-01/ - /42							0,00
3300	3300/954-01/ - /42							0,00
060	060/955-01/ - /42							0,00
722	722/955-01/ - /20							0,00
040	040/958-01/ - /42							0,00
0401	0401/958-01/ - /42							0,00
060	060/958-01/ - /05							0,00
060	060/958-01/ - /42							0,00
<b>Totaal G.U. Overb.</b>		<b>0,00</b>	<b>0,00</b>	<b>0,00</b>	<b>0,00</b>	<b>0,00</b>	<b>0,00</b>	<b>0,00</b>
060	060/994-01/ - /05							0,00
722	722/994-01/ - /20							0,00
7611	7611/994-01/ - /80				105.604,14			105.604,14
7613	7613/994-01/ - /80				236.753,12			236.753,12
7621	7621/994-01/ - /42							0,00
7661	7661/994-01/ - /80				128.857,15			128.857,15
851	851/994-01/ - /42							0,00
9301	9301/994-01/ - /47			111.888,12				111.888,12
9305	9305/994-01/ - /47		83.003,53	161.355,24				244.358,77
9306	9306/994-01/ - /46					618.470,10		618.470,10
040	040/998-01/ - /42							0,00
060	060/998-01/ - /05							0,00
872	872/998-01/ - /05							0,00
060	060/998-02/ - /42							0,00
<b>Totaal G.O. Overb.</b>		<b>0,00</b>	<b>83.003,53</b>	<b>273.243,36</b>	<b>471.214,41</b>	<b>618.470,10</b>	<b>0,00</b>	<b>1.445.931,40</b>
060	060/955-51/ - /05							0,00
7614	7614/955-52/ - /80							0,00
766	766/955-52/ - /80							0,00
722	722/955-52/ - /20							0,00
9301	9301/955-52/ - /47							0,00
9305	9305/955-52/ - /47							0,00
9306	9306/955-52/ - /46							0,00
<b>Totaal B.U. Overb.</b>		<b>0,00</b>	<b>0,00</b>	<b>0,00</b>	<b>0,00</b>	<b>0,00</b>	<b>0,00</b>	<b>0,00</b>
060	060/995-51/ - /05							0,00
060	060/995-51/ - /42							0,00
7611	7611/995-52/ - /80							0,00
7613	7613/995-52/ - /80							0,00
766	766/995-52/ - /80							0,00
7661	7661/995-52/ - /80							0,00
9301	9301/995-52/ - /47							0,00
9305	9305/995-52/ - /47							0,00
9306	9306/995-52/ - /46							0,00
<b>Totaal B.O. Overb.</b>		<b>0,00</b>	<b>0,00</b>	<b>0,00</b>	<b>0,00</b>	<b>0,00</b>	<b>0,00</b>	<b>0,00</b>
SALDI Oorspronkelijke begroting 2026		1.587.262,73	0,00	528.713,27	196.085,68	1.055.908,16	14.120,94	3.382.090,78

Identificatie (gewone / buitengewone functie)	ARTIKELEN	BUITENGEWONE Reservefondsen									Totalen	
		BGRF.F060 ZELFFIN.	OCMW	Omzet + Compensatie	ReserveFdsen CRU 2018-2026	RF.Stedenbou wkundige lasten	ReserveFdsen PDV 2021-2025	RF DWC Zuid 2021-2028	ReserveFdsen Sch.Ulenspiegel	BGRF. BRUTELE		ReserveFdsen CRU 7 2018-2026
		0463 / 0000000002	0463 / 0000000034	0463 / 0000000035	0463 / 0000000040	0463 / 0000000041	0463 / 0000000043	0463 / 0000000045	0463 / 0000000047	0463 / 0000000048		0463 / 0000000050
	Gewijzigde begroting 2025 =>	6.416.520,81	978.147,00	233.459,57	2.719.774,23	873.277,50	696.000,00	10.242.937,82	752.000,00	6.823.284,67	131.840,00	29.867.241,60
060	060/954-01/ - /42											0,00
3300	3300/954-01/ - /42											0,00
060	060/955-01/ - /42											0,00
722	722/955-01/ - /20											0,00
040	040/958-01/ - /42											0,00
0401	0401/958-01/ - /42											0,00
060	060/958-01/ - /05											0,00
060	060/958-01/ - /42											0,00
	<b>Totaal G.U. Overb.</b>	0,00	0,00	0,00	0,00	0,00	0,00	0,00	0,00	0,00	0,00	0,00
060	060/994-01/ - /05											0,00
722	722/994-01/ - /20											0,00
7611	7611/994-01/ - /80											0,00
7613	7613/994-01/ - /80											0,00
7621	7621/994-01/ - /42											0,00
7661	7661/994-01/ - /80											0,00
851	851/994-01/ - /42											0,00
9301	9301/994-01/ - /47											0,00
9305	9305/994-01/ - /47											0,00
9306	9306/994-01/ - /46											0,00
040	040/998-01/ - /42											0,00
060	060/998-01/ - /05											0,00
872	872/998-01/ - /05											0,00
060	060/998-02/ - /42											0,00
	<b>Totaal G.O. Overb.</b>											0,00
060	060/955-51/ - /05											0,00
7614	7614/955-52/ - /80											0,00
766	766/955-52/ - /80											0,00
722	722/955-52/ - /20											0,00
9301	9301/955-52/ - /47											0,00
9305	9305/955-52/ - /47											0,00
9306	9306/955-52/ - /46							1.957.107,67				1.957.107,67
	<b>Totaal B.U. Overb.</b>	0,00	0,00	0,00	0,00	0,00	0,00	1.957.107,67	0,00	0,00	0,00	1.957.107,67
060	060/995-51/ - /05	153.700,00										153.700,00
060	060/995-51/ - /42											0,00
7611	7611/995-52/ - /80						545.000,00					545.000,00
7613	7613/995-52/ - /80						132.500,00					132.500,00
766	766/995-52/ - /80											0,00
7661	7661/995-52/ - /80						18.500,00					18.500,00
9301	9301/995-52/ - /47										131.840,00	131.840,00
9305	9305/995-52/ - /47				2.557.830,05							2.557.830,05
9306	9306/995-52/ - /46							7.092.639,63				7.092.639,63
	<b>Totaal B.O. Overb.</b>	153.700,00	0,00	0,00	2.557.830,05	0,00	696.000,00	7.092.639,63	0,00	0,00	131.840,00	10.632.009,68
	SALDI Oorspronkelijke begroting 2026	6.262.820,81	978.147,00	233.459,57	161.944,18	873.277,50	0,00	5.107.405,86	752.000,00	6.823.284,67	0,00	21.192.339,59

Identificatie (gewone / buitengewone functie)	ARTIKELEN	VOORRAAD voor de risico's en de lasten						Totalen
		Algemene VOORRAAD	Buitenantennes GSM	Ziekenhuizen Iris- Sud	Fiscale geschillen	Onroerende Voorheffing	Pensioen 2de pijler 2de	
		0463 / 0000000003	0463 / 0000000008	0463 / 0000000009	0463 / 0000000010	0463 / 0000000011	0463 / 0000000012	
	Gewijzigde begroting 2025 =>	1.752.230,78	9.530.809,53	1.234.227,08	1.729.212,94	750.050,34	68.307,94	15.064.838,61
060	060/954-01/ - /42							0,00
3300	3300/954-01/ - /42							0,00
060	060/955-01/ - /42							0,00
722	722/955-01/ - /20							0,00
040	040/958-01/ - /42				235.672,50			235.672,50
0401	0401/958-01/ - /42							0,00
060	060/958-01/ - /05							0,00
060	060/958-01/ - /42							0,00
	<b>Totaal G.U. Overb.</b>	0,00	0,00	0,00	235.672,50	0,00	0,00	235.672,50
060	060/994-01/ - /05							0,00
722	722/994-01/ - /20							0,00
7611	7611/994-01/ - /80							0,00
7613	7613/994-01/ - /80							0,00
7621	7621/994-01/ - /42							0,00
7661	7661/994-01/ - /80							0,00
851	851/994-01/ - /42							0,00
9301	9301/994-01/ - /47							0,00
9305	9305/994-01/ - /47							0,00
9306	9306/994-01/ - /46							0,00
040	040/998-01/ - /42							0,00
060	060/998-01/ - /05							0,00
872	872/998-01/ - /05			42.720,29				42.720,29
060	060/998-02/ - /42							0,00
	<b>Totaal G.O. Overb.</b>	0,00	0,00	42.720,29	0,00	0,00	0,00	42.720,29
060	060/955-51/ - /05							0,00
7614	7614/955-52/ - /80							0,00
766	766/955-52/ - /80							0,00
722	722/955-52/ - /20							0,00
9301	9301/955-52/ - /47							0,00
9305	9305/955-52/ - /47							0,00
9306	9306/955-52/ - /46							0,00
	<b>Totaal B.U. Overb.</b>	0,00	0,00	0,00	0,00	0,00	0,00	0,00
060	060/995-51/ - /05							0,00
060	060/995-51/ - /42							0,00
7611	7611/995-52/ - /80							0,00
7613	7613/995-52/ - /80							0,00
766	766/995-52/ - /80							0,00
7661	7661/995-52/ - /80							0,00
9301	9301/995-52/ - /47							0,00
9305	9305/995-52/ - /47							0,00
9306	9306/995-52/ - /46							0,00
	<b>Totaal B.O. Overb.</b>	0,00	0,00	0,00	0,00	0,00	0,00	0,00
	SALDI Oorspronkelijke begroting 2026	1.752.230,78	9.530.809,53	1.191.506,79	1.964.885,44	750.050,34	68.307,94	15.257.790,82

### 3.5. B1a – Statutair personeel



COMMUNE / GEMEENTE : Saint-Gilles / Sint-Gillis

PERSONNEL STATUTAIRE  
STATUTAIR PERSONEEL

Situation au / Toestand op : 30-06-25

Fonction Functie	Cadre Kader	Effectif Effectief		Dont en disponibilité (inclus dans "Effectif") In beschikbaarheid (zijn in "Effectief" inbegrepen)		Genre Geslacht				Domicile Woonplaats			
						F/V		M/M		Région BXL Brussels Gewest		Hors Région BXL Buiten Brussels Gewest	
						Unités Aantal personen	ETP VTE	Unités Aantal personen	ETP VTE	Unités Aantal personen	ETP VTE	Unités Aantal personen	ETP VTE
<b>NIVEAU A</b>	<b>92</b>	<b>23</b>	<b>23</b>	<b>1</b>	<b>1</b>	<b>13</b>	<b>13</b>	<b>10</b>	<b>10</b>	<b>16</b>	<b>16</b>	<b>7</b>	<b>7</b>
A11	1	1	1					1	1	1	1		
A10	1												
A9	0												
A8	0												
A7	9	6	6			3	3	3	3	3	3	3	3
A6	1												
A5	3	2	2			1	1	1	1	1	1	1	1
A4	19	8	8			6	6	2	2	6	6	2	2
A3	0												
A2	0												
A1	58	6	6	1	1	3	3	3	3	5	5	1	1
<b>NIVEAU B</b>	<b>82</b>	<b>9</b>	<b>8,8</b>	<b>0</b>	<b>0</b>	<b>8</b>	<b>7,8</b>	<b>1</b>	<b>1</b>	<b>6</b>	<b>6</b>	<b>3</b>	<b>2,8</b>
B4-5	9	5	5			4	4	1	1	4	4	1	1
B1-3	73	4	3,8			4	3,8			2	2	2	1,8
<b>NIVEAU C</b>	<b>84</b>	<b>13</b>	<b>12,81</b>	<b>1</b>	<b>1</b>	<b>8</b>	<b>7,81</b>	<b>5</b>	<b>5</b>	<b>5</b>	<b>4,81</b>	<b>8</b>	<b>8</b>
C4-5	0	5	5			3	3	2	2	1	1	4	4
C1-3	84	8	7,81	1	1	5	4,81	3	3	4	3,81	4	4
<b>NIVEAU D</b>	<b>174</b>	<b>116</b>	<b>112,01</b>	<b>5</b>	<b>4,78</b>	<b>45</b>	<b>41,85</b>	<b>71</b>	<b>70,16</b>	<b>74</b>	<b>70,56</b>	<b>42</b>	<b>41,45</b>
D4-5	29	3	3			1	1	2	2	1	1	2	2
D1-3	145	113	109,01	5	4,78	44	40,85	69	68,16	73	69,56	40	39,45
<b>NIVEAU E</b>	<b>81</b>	<b>10</b>	<b>9,8</b>	<b>1</b>	<b>1</b>	<b>6</b>	<b>5,8</b>	<b>4</b>	<b>4</b>	<b>5</b>	<b>4,8</b>	<b>5</b>	<b>5</b>
E4-5	0												
E1-3	81	10	9,8	1	1	6	5,8	4	4	5	4,8	5	5
<b>TOTAL GENERAL ALGEMEEN TOTAAL</b>	<b>513</b>	<b>171</b>	<b>166,42</b>	<b>8</b>	<b>7,78</b>	<b>80</b>	<b>76,26</b>	<b>91</b>	<b>90,16</b>	<b>106</b>	<b>102,17</b>	<b>65</b>	<b>64,25</b>



## 3.6. B1b – Contractueel personeel



COMMUNE / GEMEENTE : Saint-Gilles / Sint-Gillis

PERSONNEL CONTRACTUEL  
CONTRACTUEEL PERSONEEL

Situation au / Toestand op : 30-06-25

Fonction Functie	Effectif Effectief						Genre Geslacht				Domicile Woonplaats			
	ACS GESCO's		Autres contractuels subventionnés Andere gesubsidieerde		Contractuels à charge de la commune Contractuelen ten laste		F/V		M/M		Région BXL Brussels Gewest		Hors Région BXL Buiten Brussels Gewest	
	Unités Aantal personen	ETP VTE	Unités Aantal personen	ETP VTE	Unités Aantal personen	ETP VTE	Unités Aantal personen	ETP VTE	Unités Aantal personen	ETP VTE	Unités Aantal personen	ETP VTE	Unités Aantal personen	ETP VTE
<b>NIVEAU A</b>	<b>0</b>	<b>0</b>	<b>29</b>	<b>27,21</b>	<b>75</b>	<b>71,38</b>	<b>61</b>	<b>56,89</b>	<b>43</b>	<b>41,7</b>	<b>83</b>	<b>79,65</b>	<b>21</b>	<b>18,94</b>
A11														
A10					1	1			1	1	1	1		
A9														
A8														
A7					4	4	3	3	1	1	4	4		
A6														
A5			1	1			1	1			1	1		
A4			2	2	17	17	9	9	10	10	18	18	1	1
A3														
A2					2	2			2	2	2	2		
A1			26	24,21	51	47,38	48	43,89	29	27,7	57	53,65	20	17,94
<b>NIVEAU B</b>	<b>0</b>	<b>0</b>	<b>39</b>	<b>33,52</b>	<b>109</b>	<b>97,94</b>	<b>95</b>	<b>88,23</b>	<b>48</b>	<b>43,23</b>	<b>98</b>	<b>89,14</b>	<b>45</b>	<b>42,32</b>
B4-5			9	9	17	17	21	21	5	5	18	18	8	8
B1-3			30	24,52	92	80,94	74	67,23	43	38,23	80	71,14	37	34,32
<b>NIVEAU C</b>	<b>20</b>	<b>17,5</b>	<b>53</b>	<b>47,97</b>	<b>191</b>	<b>172,05</b>	<b>185</b>	<b>172,14</b>	<b>71</b>	<b>65,38</b>	<b>174</b>	<b>159,5</b>	<b>82</b>	<b>78,02</b>
C4-5					9	9	4	4	5	5	5	5	4	4
C1-3	20	17,5	53	47,97	182	163,05	181	168,14	66	60,38	169	154,5	78	74,02
<b>NIVEAU D</b>	<b>11</b>	<b>11</b>	<b>49</b>	<b>44,95</b>	<b>193</b>	<b>181,88</b>	<b>101</b>	<b>93,55</b>	<b>148</b>	<b>144,28</b>	<b>181</b>	<b>173,15</b>	<b>68</b>	<b>64,68</b>
D4-5			2	2	7	7	3	3	6	6	6	6	3	3
D1-3	11	11	47	42,95	186	174,88	98	90,55	142	138,28	175	167,15	65	61,68
<b>NIVEAU E</b>	<b>0</b>	<b>0</b>	<b>16</b>	<b>11,91</b>	<b>75</b>	<b>65,72</b>	<b>40</b>	<b>31,93</b>	<b>51</b>	<b>45,7</b>	<b>77</b>	<b>64,19</b>	<b>14</b>	<b>13,44</b>
E4-5														
E1-3			16	11,91	75	65,72	40	31,93	51	45,7	77	64,19	14	13,44
<b>TOTAL GENERAL ALGEMEEN TOTAAL</b>	<b>31</b>	<b>28,5</b>	<b>186</b>	<b>165,56</b>	<b>643</b>	<b>588,97</b>	<b>482</b>	<b>442,74</b>	<b>361</b>	<b>340,29</b>	<b>613</b>	<b>565,63</b>	<b>230</b>	<b>217,4</b>



### 3.7. Lijst van verenigingen van subsidies



Subsidies aan VZW, individuen en groepen

Begrotingsartikel	Naam van de subsidie begunstigde	doel van de subsidie	B2026 Begrotings krediet	B2026 Voorziene opbrengst in de begroting	B2026 opbrengst artikel
150/332-02/ - /11			<b>8.000,00</b>		
		Projectoproep - Internationale solidariteit	8.000,00		
300/332-02/ - /78			<b>13.658,94</b>		
	DUNE	Tussenkost aankoop van farmaceutisch materiaal	250,00	250,00	3000/465-08/ - /78
	TRANSIT	Tussenkost functioneringskosten onthaalcenter/ tijdelijke huisvesting voor drugsgebruikers in contact met de politie of AC	13.408,94	13.408,94	3001/465-08/ - /78
520/332-02/ - /07			<b>16.486,00</b>		
	ENTREPRENDRE À SAINT-GILLES	Aanmoedigingsubsidies - economische ontwikkeling	16.486,00		
722/332-02/ - /20			<b>1.210,00</b>		
	LES TERRITOIRES DE LA MÉMOIRE	Sensibilisering van de studenten aan hun eindwerk (40-45)	1.210,00		
722/332-02/ - /24			<b>39.384,90</b>		
		Preventieprogramma tegen schoolverzuim	39.384,90	39.384,90	722/463-01/ - /24
731/332-02/ - /24			<b>11.259,30</b>		
		Preventieprogramma tegen schoolverzuim	11.259,30	11.259,30	731/463-01/ - /24
751/332-02/ - /24			<b>2.016,00</b>		
		Preventieprogramma tegen schoolverzuim	2.016,00	2.016,00	751/463-01/ - /24
7610/332-02/ - /20			<b>110.000,00</b>		
	CEMOME	Vakantie speelplaatsen	110.000,00		
7610/332-02/ - /82			<b>50.000,00</b>		
	SAINT GILLES SPORTS	Steun en ontwikkeling van het sportaanbod op het grondgebied van Sint-Gillis	50.000,00		
7612/332-02/ - /83			<b>26.000,00</b>		
	MUS-E BELGIUM	kunsteducatieve projecten	20.000,00		
	LEON	Artistieke (na-)schoolse trajecten	6.000,00		
7619/332-02/ - /81			<b>76.000,00</b>		
	ATOUT PROJET	exploitatiesubsidie	16.000,00		
	LA CITE DES JEUNES	exploitatiesubsidie	15.000,00		
	LE BAZAR	exploitatiesubsidie	15.000,00		
	EWA YOUTH	exploitatiesubsidie	5.000,00		
		Projectoproep "jeugd"	25.000,00		
762/332-02/ - /12			<b>12.500,00</b>		
		Projectoproep Culturecultuur	12.500,00		
7621/332-02/ - /12			<b>313.073,16</b>		
	CENTRE CULTUREL J.FRANCK	exploitatiesubsidie	313.073,16		
7627/332-02/ - /83			<b>55.500,00</b>		
	DE PIANOFABRIEK	Conventie Cultuurbeleidsplan	17.000,00		
	WIELS CAC	Festival SupervliegSupermouche	10.000,00		
	BRONKS	Conventie - theaterproject	10.000,00		
		Projectoproep Culturecultuur	12.500,00		
	LEON	Open dansateliers	6.000,00		
764/332-02/ - /82			<b>18.000,00</b>		
		Clubsubsidies van categorie A	18.000,00		
7661/332-02/ - /80			<b>8.500,00</b>		
	LE DÉBUT DES HARICOTS	Partnerschapsovereenkomst "didactische tuin en boomkwekerij Square Van Caulaert"	8.500,00	8.500,00	766/994-01/ - /80
771/332-02/ - /04			<b>160.000,00</b>		
	MUSEE HANNON / MUSEE HORTA	exploitatiesubsidie Hannon	50.000,00		
	MUSEE HORTA	exploitatiesubsidie	110.000,00		
771/332-02/ - /12			<b>24.000,00</b>		
	LA MAISON BIS-ART BIZARRE	exploitatiesubsidie	24.000,00		
778/332-02/ - /04			<b>4.700,00</b>		
	CERCLE D'HISTOIRE	exploitatiesubsidie	4.700,00		
842/332-02/ - /36			<b>100.000,00</b>		
	ENSEMBLE P@UR 1060	Steun aan de "sociale samenhang" inrichting	50.000,00		
	LES ATELIERS DU MIDI	Steun aan de sociale inschakelingsondernemingen	50.000,00		
8420/332-02/ - /36			<b>263.925,00</b>		
		Projectoproep Impulsfonds COCOF	263.925,00	263.925,00	8420/465-01/ - /36
844/332-02/ - /79			<b>252.000,00</b>		
	RESEAU SAINT-GILLOIS DES CRECHES A VOCATION SOCIALE	exploitatiesubsidie	240.000,00		
	MAISON DES ENFANTS DE SAINT- GILLES	exploitatiesubsidie	12.000,00		
8493/332-02/ - /20			<b>30.000,00</b>		
		Projectoproep met werking voor de gelijke kansen	30.000,00		
851/332-02/ - /36			<b>57.500,00</b>		
	MISSION LOCALE POUR L'EMPLOI DE SAINT GILLES	Steun aan de ISP-instellingen (professionele sociale inbreng)	50.000,00		
	AGENCE LOCALE POUR L'EMPLOI DE SAINT-GILLES	exploitatiesubsidie	7.500,00		

Begrotingsartikel	Naam van de subsidie begunstigde	doel van de subsidie	B2026	B2026	B2026
			Begrotings krediet	Voorziene opbrengst in de begroting	opbrengst artikel
871/332-02/ - /79			<b>10.000,00</b>		
		Oproep gezondheidsprojecten	10.000,00		
8790/332-02/ - /21			<b>10.000,00</b>		
		Oproepprojecten voor eco-burgers	10.000,00		
8791/332-02/ - /21			<b>50.000,00</b>		
		Projectoproep Aanmoedigen om zich te voet of met de fiets te verplaatsen "De stad beleven"	50.000,00	50.000,00	8791/465-01/ - /21
8792/332-02/ - /48			<b>4.000,00</b>		
	CHATS LIBRES	Beheer van zwerfkatten	4.000,00	4.000,00	8792/465-01/ - /48
9306/332-02/ - /20			<b>5.167,00</b>		
	LE DÉBUT DES HARICOTS	Partnerschapsovereenkomst "didactische tuin en boomkwekerij Square Van Caulaert"	5.167,00	5.167,00	9306/994-01/ - /46
<b>totaal</b>			<b>1.732.880,30</b>	<b>397.911,14</b>	
<b>Subsidies voor vzw's ten laste van de gemeente :</b>			<b>1.334.969,16</b>		

## Uittreksel uit het register der beraadslagingen van de Gemeenteraad

**Aanwezig** Lesia RADELICKI, *Voorzitster* ;  
Jean SPINETTE, *Burgemeester* ;  
Catherine MORENVILLE, Yasmina NEKHOUL, Francesco IAMMARINO, Willem STEVENS,  
Saïd AHRUIL, Loes SALOMEZ, *Schepenen* ;  
Thierry VAN CAMPENHOUT, Suzanne RYVERS, Loïc FRAITURE, Elisa SACCO, Mohamed  
EL OUARIACHI, Narjisse AOUAD, Samira BENALLAL, Laurence CHIN, Guillaume  
DENEUMOSTIER, Xenia DUCULESCU, Marwan HOBEIKA, Sanchou KIANSUMBA, Klara  
LEDROIT, Chloé LEROY, Janusz LINKOWSKI, Mathias LOOZE, Danaé MICHAUX  
MAIMONE, Célia SOUMIER, *Gemeenteraadsleden* ;  
Stéphanie BOSMANS, *w.d. Gemeentesecretaris*.

**Verontschuldigd** Catherine FRANCOIS, *Schepen* ;  
Hassan ASSILA, Myriem AMRANI, Khalid MANSOURI, Khalid TALBI, Celi RODRIGUEZ,  
Mélanie VERROKEN, Yannis BAKHOUCHE, Anna MILOJKOWIC, *Gemeenteraadsleden* ;  
Laurent PAMPFER, *Gemeentesecretaris*.

### Zitting van 18.12.25

---

## #Onderwerp : Financiën. Begroting van het dienstjaar 2026 - Goedkeuring. #

---

Openbare zitting

### Budgetbeheer

DE GEMEENTERAAD,

Gelet op de bepalingen van de Nieuwe Gemeentewet, zoals gewijzigd door de federale en gewestelijke bepalingen, met name artikels 252, 255, 259 en volgende, enerzijds inzake begrotingsevenwicht en anderzijds inzake lasten en uitgaven en gemeentelijke ontvangsten;

Gelet op het koninklijk besluit van 2 augustus 1990 houdende het algemeen reglement op de gemeentelijke comptabiliteit, zoals gewijzigd bij de federale en ministeriele bepalingen;

Gelet op de omzendbrief van de Minister-President van de Brusselse Hoofdstedelijke Regering van 17.07.2025 betreffende de opstelling van de begrotingen van dienstjaar 2026 ;

Gelet het positieve advies van de Adviescommissie ingesteld door artikel 12 van het koninklijk besluit van 2 augustus 1990 houdende het algemeen reglement op de gemeentelijke comptabiliteit;

Gelet op begroting van het dienstjaar 2026 in bijlage, met als hoofdontvangsten en –uitgaven de volgende zijn:

#### Gewone dienst – Ontvangsten

- Opcentiemen op de onroerende voorheffing: 35.606.098,24 EUR
- Algemene dotatie aan de gemeenten: 23.698.364,41 EUR
- Aanvullende belasting op de personenbelasting: 12.948.297,59 EUR

#### Gewone dienst – Uitgaven

- Dotatie aan het OCMW: 23.364.483,78 EUR
- Dotatie aan de politiezone: 22.165.508,46 EUR

#### Buitengewone dienst – Ontvangsten

- Investeringsubsidies: 5.469.043,03 EUR
- Leningen ten laste van de gemeente: 5.437.589,88 EUR

- Overboeking uit het buitengewoon investeringsfonds: 10.478.309,68 EUR
- Overboeking uit het buitengewoon reservefonds: 153.700,00 EUR.

### **Buitengewone dienst– Uitgaven**

- Investeringsuitgaven:

- Stadsvernieuwing/Duurzame wijkcontracten: 4.811.807,00 EUR
- Wegen (ontwikkelingen en uitrusting): 3.304.435,36 EUR
- Sportinfrastructuur (Marienstadion, Zwembad V. Boin, Complex Bens): 1.937.709,75 EUR
- Onderwijs (lager, secundair en bijzonder): 821.000,00 EUR
- Stadsbeleid (PDV 2021-2026: inrichtingen en uitrustingen): 677.500,00 EUR
- Openbare gezondheid en hygiëne (Begraafplaats & Netheid): 550.620,00 EUR

- Overdrachtsuitgaven:

- Kapitaalsubsidie aan Regie voor grondbeleid: 2.807.830,05 EUR
- Kapitaalsubsidie aan CityDev: 2.070.226,01 EUR

- Overboekingenuitgaven:

- naar het buitengewoon reservefonds (subsidies DWC Zuid - Aanvulling): 1.957.107,67 EUR

Gelet op de ordonnantie van 23 juni 2016, de ordonnantie van 14 mei 1998 wijzigend, het administratieve Toezicht op de gemeenten van het Brussels Hoofdstedelijk Gewest organiserend;

Gezien de vaststelling van de Regering van het Brusselse Hoofdstedelijke Gewest van 16 juli 1998, betreffende de overdracht aan de Regering van de daden van de gemeentelijke bevoegdheden, met het oog op de uitoefening van de Toezichthoudende Overheid zoals aangepast in het besluit van de Regering van het Brusselse Hoofdstedelijk Gewest van 8 september 2016;

Gelet op de omzendbrief van 24 augustus 1998 betreffende de ordonnantie van 14 mei 1998 het administratieve Toezicht op de gemeenten van het Brussels Hoofdstedelijk Gewest organiserend;

Gelet op het rondschrijven van 8 september 2016 betreffende de hervorming van het administratieve Toezicht;

BESLUIT :

1. De begroting van het dienstjaar 2026 in bijlage, goed te keuren, en die zich beëindigd als volgt:

			EUR
<b>Gewone dienst</b>	- eigen dienstjaar	Boni	8.491,33
	- algemeen resultaat	Boni	4.273.279,80
<b>Buitengewone dienst</b>	- eigen dienstjaar	Mali	153.700,00
	- algemeen resultaat	Mali	1.965.363,45

2. Onderhavig document aan de toezichthoudende overheid voor te leggen.

26 stemmers : 17 positieve stemmen, 9 onthoudingen.

*Onthoudingen : Loïc FRAITURE, Elisa SACCO, Laurence CHIN, Guillaume DENEUMOSTIER, Klara LEDROIT, Janusz LINKOWSKI, Mathias LOOZE, Danaé MICHAUX MAIMONE, Célia SOUMIER.*

2 bijlagen

*Begroting\_2026.pdf, Budget 2026.pdf*

De w.d. Gemeentesecretaris,

Stéphanie BOSMANS

De Afgevaardigde Schepen,

Jean SPINETTE

## UITTREKSEL VAN HET REGISTER VAN BEKENDMAKING

De Burgemeester van de gemeente Sint-Gillis, Brussels Hoofdstedelijk Gewest, bevestigt dat de beraadslaging aangenomen door de Gemeenteraad in zitting van 18 december 2025, met als onderwerp:

« **Gemeentebegroting voor het dienstjaar 2026. Goedkeuring** » bekendgemaakt werd overeenkomstig artikel 242 van de Nieuwe Gemeentewet, op 19 december 2025.

Sint-Gillis, 19.12.2025.

wd. Gemeentesecretaris,

Stéphanie BOSMANS



Burgemeester,

Jean SPINETTE.