

St Gilles Gillis 

COMPTES ANNUELS

2023

JAAARREKENINGEN

RÉGION DE BRUXELLES-CAPITALE
BRUSSELS HOOFDSTEDELIJK GEWEST

SOMMAIRE - INHOUD

COMPTES ANNUELS DE L'EXERCICE 2023 – ANNEXES JAARREKENINGEN VAN HET DIENSTJAAR 2023 – BIJLAGEN

1.	Bilan, compte de résultats et annexe établie conformément à la circulaire du 10.09.1998 du Gouvernement de la Région de Bruxelles-Capitale <i>Balans, resultatenrekening en bijlage opgesteld conform de omzendbrief van 10.09.1998 van de Brusselse Hoofdstedelijke Regering</i>	
1.1	Bilan.....5 <i>Balans</i>	
1.2	Compte de résultats.....9 <i>Resultatenrekening</i>	
1.3	Annexe légale.....13 <i>Wettelijke Bijlage</i>	
	<i>Autres annexes – andere bijlagen</i>	
1.3.1	Travaux en cours (Annexe 1)111 <i>Werken in uitvoering (Bijlage 1)</i>	
1.3.2	Etat des lieux des emprunts (Annexe 2)115 <i>Stand van leningen (Bijlage 2)</i>	
1.3.3	Subsides aux A.S.B.L. et associations (Annexe 3)135 <i>Toelagen aan de vzw's en verenigingen (Bijlage 3)</i>	
1.3.4	Fonds de pension141 <i>Pensioenfondsen</i>	
1.3.5	Information marchés publics (Annexe 5)159 <i>Informatie overheidsopdrachten (Bijlage 5)</i>	
1.3.6	Rapport sur la transparence des rémunérations et avantages des mandataires publics bruxellois.....227 <i>Verslag betreffende de transparantie van de bezoldigingen en voordelen van de Brusselse Openbare mandatarissen</i>	
1.3.7	Comptes de régularisation et d'attente « 49 ».....251 <i>Regularisatie en wachtrekeningen « 49 »</i>	
2.	Bilan, compte de résultats, comptes généraux <i>Balans, resultatenrekening, algemene rekeningen</i>	
2.1	Bilan détaillé 2023-2022.....261 <i>Gedetailleerde balans 2023-2022</i>	
2.2	Compte de résultats détaillé 2023-2022.....271 <i>Gedetailleerde resultatenrekening 2023-2022</i>	
2.3	Comptes généraux.....281 <i>Algemene rekeningen</i>	

1.1 Bilan - Balans

Commune de Saint-Gilles (Organisme 01)
 Numéro I.N.S. : 21013

BILAN à la date du 31/12/2023

ACTIFS IMMOBILISÉS		213.211.855,68	FONDS PROPRES		222.533.635,21
I.	IMMOBILISATIONS INCORPORELLES	450.147,50	I.	CAPITAL	42.637.341,46
II.	IMMOBILISATIONS CORPORELLES	141.135.833,51	II'	RESULTATS CAPITALISES	44.684.447,24
	Patrimoine immobilier	102.724.763,56			
A.	Terres et terrains non bâtis	8.497.656,91			
B.	Constructions et leurs terrains	75.609.428,55			
C.	Voiries	18.617.201,57			
D.	Ouvrages d'art	,00			
E.	Cours et plans d'eau	476,53			
	Patrimoine mobilier	4.561.405,54			
F.	Mobilier, matériel, équipements et signalisation routière	3.484.721,22			
G.	Patrimoine artistique et mobilier divers	1.076.684,32			
	Autres immobilisations corporelles	33.849.664,41			
H.	Immobilisations en cours d'exécution	33.849.664,41			
I.	Droits réels d'emphytéoses et superficies	,00			
J.	Immobilisations en location - financement	,00			
III.	SUBSIDES D'INVESTISSEMENT ACCORDES	14.804.872,41	III'	RESULTATS REPORTEES	10.508.450,22
A.	Aux entreprises privées	3.030.574,35	A'	Des résultats antérieurs	-1.289.592,21
B.	Aux ménages, ASBL et autres organismes	751.765,23	B'	De l'exercice précédent	1.866.194,86
C.	A l'Autorité supérieure	,00	C'	De l'exercice	9.931.847,57
D.	Aux autres pouvoirs publics	11.022.532,83			
IV.	PROMESSES DE SUBSIDES ET PRETS ACCORDES	36.610.498,53	IV'	RESERVES	43.699.184,67
A.	Promesses de subsides à recevoir	36.610.498,53	A'	Fonds de réserve ordinaire	7.132.884,69
B.	Prêts accordés	,00	B'	Fonds de réserve extraordinaire	36.566.299,98
V.	IMMOBILISATIONS FINANCIERES	20.210.503,73	V'	SUBSIDES D'INVESTISSEMENT, DONES ET LEGS OBTENUS	67.063.900,32
A.	Participations et titres à revenus fixes	20.210.503,73	A'	Des entreprises privées	9.691.505,12
B.	Cautionnements versés à plus d'un an	,00	B'	Des ménages, des ASBL et autres organismes	1.350.000,00
			C'	De l'autorité supérieure	55.026.435,52
			D'	Des autres pouvoirs publics	995.959,68
			VI'	PROVISIONS POUR RISQUES ET CHARGES	13.940.311,30
ACTIFS CIRCULANTS		99.281.439,17	DETTES		89.959.659,64
VI.	STOCKS	,00	VII'	DETTES A PLUS D'UN AN	54.450.668,79
VII.	CREANCES A UN AN AU PLUS	96.529.232,09	A'	Emprunts à charge de la Commune	52.824.447,36
A.	Débiteurs	27.043.267,12	B'	Emprunts à charge de l'autorité supérieure	1.626.221,43
B.	Autres créances	69.321.844,38	C'	Emprunts à charge des tiers	,00
1	Tva & taxes additionnelles	25.819.282,73	D'	Dettes de location-financement	,00
2	Subsides, dons, legs, et emprunts	42.077.485,50	E'	Emprunts publics	,00
3	Intérêts, dividendes et ristournes	379.875,79	F'	Dettes diverses à plus d'un an	,00
4	Créances diverses	1.045.200,36	G'	Garanties reçues à plus d'un an	,00
C.	Récupération des remboursements d'emprunts	164.120,59			
D.	Récupération des prêts	,00			
VIII.	OPERATION POUR COMPTE DE TIERS	,00	VIII'	DETTES A UN AN AU PLUS	34.422.349,07
			A'	Dettes financières	14.659.907,80
			1	Remboursements des emprunts	6.007.324,41
			2	Charges financières des emprunts	252.583,39
			3	Dettes sur comptes courants	8.400.000,00
			B'	Dettes commerciales	5.968.144,41
			C'	Dettes fiscales, salariales et sociales	6.816.337,86
			D'	Dettes diverses	6.977.959,00
IX.	COMPTES FINANCIERS	-104.350,87	IX'	OPERATIONS POUR COMPTE DE TIERS	206.045,76
A.	Placements de trésorerie à un an au plus	,00			
B.	Valeurs disponibles	590.912,01			
C.	Paiements en cours	-695.262,88			
X.	COMPTES DE REGULARISATION ET D'ATTENTE	2.856.557,95	X'	COMPTES DE REGULARISATION ET D'ATTENTE	880.596,02
TOTAL DE L'ACTIF		312.493.294,85	TOTAL DU PASSIF		312.493.294,85

Gemeente Sint-Gillis (Organism 01)
N.I.S. Nummer: 21013

BALANS op datum van 31/12/2023

ACTIEF ONROER. GOEDEREN		213.211.855,68	EIGEN FONDS		222.533.635,21
I.	ONLIJCHAMELIJKE ONROER.	450.147,50	I.	KAPITAAL	42.637.341,46
II.	LICHAMELIJKE ONROER.	141.135.833,51	II'	GEKAPITALISEERDE RESULTATEN	44.684.447,24
	Onroer. patrimonium	102.724.763,56			
A.	Onbebouwde terreinen	8.497.656,91			
B.	Gebouwen en hun terreinen	75.609.428,55			
C.	Wegen	18.617.201,57			
D.	Kunstwerken	,00			
E.	Waterlopen en waterbekkens	476,53			
	Meubil. patrimonium	4.561.405,54			
F.	Meubilair, materiaal, uitrusting en verkeerstekens	3.484.721,22			
G.	Kunst patrimonium en diverse meubilair	1.076.684,32			
	Andere lichamelijke onroer.	33.849.664,41			
H.	Onroer. in uitvoering	33.849.664,41			
I.	Werkelijke rechten van erfpacht en oppervlakte	,00			
J.	Onroer in leasing	,00			
III.	TOEGESTANE INVESTERINGSSUBSIDIES	14.804.872,41	III'	OVERGEDRAGEN RESULTATEN	10.508.450,22
A.	Aan prive ondernemingen	3.030.574,35	A'.	Van vorige dienstjaren	-1.289.592,21
B.	Aan gezinnen, VZWS en andere organismen	751.765,23	B'.	Van voorgaande dienstjaar	1.866.194,86
C.	Aan de hogere overheden	,00	C'.	Van dienstjaar	9.931.847,57
D.	Aan de andere overheidsinstellingen	11.022.532,83			
IV.	BELOFTE VAN SUBSIDIES EN TOEGESTANE LENINGEN	36.610.498,53	IV'	RESERVES	43.699.184,67
A.	Te ontvangen belofte van subsidies	36.610.498,53	A'.	Gewoon reserve fonds	7.132.884,69
B.	Toegestane leningen	,00	B'.	Buitengewoon reserve fonds	36.566.299,98
V.	FINANCIELE ONROER.	20.210.503,73	V'	VERKREGEN INVESTERINGSSUBSIDIES, GIFTEN EN LEGATEN	67.063.900,32
A.	Deelnemingen en aandeel met vaste rente	20.210.503,73	A'.	Van privé ondernemingen	9.691.505,12
B.	Betaalde waarborgen tot meer dan 1 jaar	,00	B'.	Van gezinnen, VZWS en andere organismen	1.350.000,00
			C'.	Van de hogere overheden	55.026.435,52
			D'.	Van andere overheidsinstellingen	995.959,68
			VI'	VOORZIENINGEN VOOR RISICO'S EN KOSTEN	13.940.311,30
	DOORLOPENDE ACTIVA	99.281.439,17		SCHULDEN	89.959.659,64
VI.	VOORRADEN	,00			
VII.	VORDERINGEN OP TEN HOOGSTE EEN JAAR	96.529.232,09	VII'	SCHULDEN OP MEER DAN EEN JAAR	54.450.668,79
A.	Debiteuren	27.043.267,12	A'.	Leningen ten laste van de gemeente	52.824.447,36
B.	Andere vorderingen	69.321.844,38	B'.	Leningen ten laste van de hogere overheden	1.626.221,43
1	BTW en aanvullende belastingen	25.819.282,73	C'.	Leningen ten laste van derden	,00
2	Subsidies, schenkingen, leg. en leningen	42.077.485,50	D'.	Schulden van leasing	,00
3	Interesten, dividenden en kortingen	379.875,79	E'.	Openbare leningen	,00
4	Diverse vorderingen	1.045.200,36	F'.	Diverse schulden op meer dan één jaar	,00
C.	Terugvordering van aflossingen van leningen	164.120,59	G'.	Gekregen waarborgen op meer dan één jaar	,00
D.	Terugvordering van leningen	,00			
VIII.	VOORICHTINGEN VOOR DERDEN	,00	VIII'	SCHULDEN OP TEN HOOGSTE EEN JAAR	34.422.349,07
			A'.	Financiële schulden	14.659.907,80
			1	Aflossingen van de leningen	6.007.324,41
			2	Financiële kosten van de leningen	252.583,39
			3	Schulden op rekening – courant	8.400.000,00
			B'.	Commerciële schulden	5.968.144,41
			C'.	Fiscale, sociale en loonschulden	6.816.337,86
			D'.	Diverse schulden	6.977.959,00
IX.	FINANCIELE REKENINGEN	-104.350,87	IX'	VERRICHTINGEN VOOR REKENING VAN DERDEN	206.045,76
A.	Geldbeleggingen op ten hoogste één jaar	,00			
B.	Beschikbare waarden	590.912,01			
C.	Betalingen in uitvoering	-695.262,88			
X.	OVERLOPENDE EN WACHTREKENINGEN	2.856.557,95	X'	OVERLOPENDE EN WACHTREKENINGEN	880.596,02
	TOTAAL ACTIEF	312.493.294,85		TOTAAL PASSIEF	312.493.294,85

1.2 Compte de résultats

Resultatenrekening

Commune de Saint-Gilles (Organisme 01)
 Numéro I.N.S. : 21013

COMPTE DE RESULTATS à la date du 31/12/2023

CHARGES			PRODUITS		
I.	CHARGES COURANTES		I.	PRODUITS COURANTS	
A.	Achat de matières	1.425.792,00	A'.	Produits de la fiscalité	68.465.775,78
B.	Services et biens d'exploitation	10.642.859,85	B'.	Produits d'exploitation	5.822.673,56
C.	Frais de personnel	80.637.513,28	C'.	Subside d'exploitation reçus et récupération de charges de personnel	74.419.445,98
D.	Subsides d'exploitation accordés	47.801.806,65			
E.	Remboursement des emprunts	5.702.127,97	D'.	Récupération des remboursements d'emprunts	129.631,85
F.	Charges financières	2.064.138,95	E'.	Produits financiers	3.046.411,54
a	Charges financières des emprunts	1.817.827,06	a'	Récupération des charges financières des emprunts et prêts accordés	41.794,04
b	Charges financières diverses	209.460,69	b'	Produits financiers divers	3.004.617,50
c	Frais de gestion financière	36.851,20			
II.	SOUS TOTAL (CHARGES COURANTES)	148.274.238,70	II'.	SOUS TOTAL (PRODUITS COURANTS)	151.883.938,71
III.	BONI COURANT (II' - II)	3.609.700,01	III'.	MALI COURANT (II - II')	
IV.	CHARGES RESULTANT DE LA VARIATION NORMALE DE BILAN, REDRESSEMENT ET PROVISION		IV'.	PRODUITS RESULTANT DE LA VARIATION NORMALE DE BILAN, REDRESSEMENT ET TRAVAUX INTERNES	
A.	Dotation aux amortissements	7.210.582,44	A'.	Plus-values annuelles	6.646.033,51
B.	Réductions annuelles de valeur	,00	B'.	Variation des stocks	,00
C.	Réduction et variation des stocks	,00	C'.	Redressements des comptes de remboursements d'emprunts	5.702.127,97
D.	Redressement des comptes de récupération des remboursements d'emprunts	129.631,85	D'.	Réductions des subsides d'investissement, des dons et legs obtenus	2.513.300,08
E.	Provisions pour risques et charges	1.510.483,29	E'.	Travaux internes passés à l'immobilisé	,00
F.	Dotations aux amortissements des subsides d'investissement accordés	871.575,56			
V.	SOUS TOTAL (CHARGES NON DECAISSEES)	9.722.273,14	V'.	SOUS TOTAL (PRODUITS NON ENCAISSES)	14.861.461,56
VI.	TOTAL DES CHARGES D'EXPLOITATION (II + V)	157.996.511,84	VI'.	TOTAL DES PRODUITS D'EXPLOITATION (II' + V')	166.745.400,27
VII.	BONI D'EXPLOITATION (VI' - VI)	8.748.888,43	VII'.	MALI D'EXPLOITATION (VI - VI')	
VIII.	CHARGES EXCEPTIONNELLES		VIII'.	PRODUITS EXCEPTIONNELS	
A.	Service ordinaire	816.268,89	A'.	Service ordinaire	1.023.490,40
B.	Service extraordinaire	2.056.505,20	B'.	Service extraordinaire	15.121.518,57
C.	Charges exceptionnelles non budgétées	,05	C'.	Produits exceptionnels non budgétés	20.285,88
	Sous total (charges exceptionnelles)	2.872.774,14		Sous total (Produits exceptionnels)	16.165.294,85
IX.	DOTATIONS AUX RESERVES		IX'.	PRELEVEMENTS SUR LES RESERVES	
A.	Du service ordinaire	906.202,61	A'.	Du service ordinaire	961.329,70
B.	Du service extraordinaire	15.185.436,74	B'.	Du service extraordinaire	3.020.748,08
	Sous - total des dotations aux réserves	16.091.639,35		Sous - total des prélèvements sur les réserves	3.982.077,78
X.	TOTAL DES CHARGES EXCEPTIONNELLES ET DES DOTATIONS AUX RESERVES (VIII + IX)	18.964.413,49	X'.	TOTAL DES PRODUITS EXCEPTIONNELS ET DES PRELEVEMENTS SUR LES RESERVES (VIII' + IX')	20.147.372,63
XI.	BONI EXCEPTIONNEL (X' - X)	1.182.959,14	XI'.	MALI EXCEPTIONNEL (X - X')	
XII.	TOTAL DES CHARGES (VI + X)	176.960.925,33	XII'.	TOTAL DES PRODUITS (VI' + X')	186.892.772,90
XIII.	BONI DE L'EXERCICE (XII' - XII)	9.931.847,57	XIII'.	MALI DE L'EXERCICE (XII - XII')	
XIV.	AFFECTATION DES BONIS (XIII)		XIV'.	AFFECTATION DES MALIS (XIII')	
A.	Boni d'exploitation à reporter	8.748.888,43	A'.	Mali d'exploitation à reporter	,00
B.	Boni exceptionnel à reporter	1.182.959,14	B'.	Mali exceptionnel à reporter	,00
	Sous total (affectation des résultats)	9.931.847,57		Sous total (affectation des résultats)	,00
XV.	CONTROLE DE BALANCE (XII + XIV = XV')	186.892.772,90	XV'.	CONTROLE DE BALANCE (XII' + XIV' = XV)	186.892.772,90

Gemeente Sint-Gillis (Organism 01)
N.I.S. Nummer: 21013

RESULTATENREKENING op datum van 31/12/2023

KOSTEN			OPBRENGSTEN		
I.	COURANTE KOSTEN		I.	COURANTE OPBRENGSTEN	
A.	Aankoop goederen	1.425.792,00	A'.	Opbrengsten van fiscaliteit	68.465.775,78
B.	Diensten en uitbatinggoederen	10.642.859,85	B'.	Exploitatieopbrengsten	5.822.673,56
C.	Personeelskosten	80.637.513,28	C'.	Verkregen werkingssubsidies en terugvorderingen van personeelskosten	74.419.445,98
D.	Toegestane werkingssubsidies en hulp	47.801.806,65			
E.	Aflossing van leningen	5.702.127,97	D'.	Terugvorderingen van aflossingen van leningen	129.631,85
F.	Financiële kosten	2.064.138,95	E'.	Financiële opbrengsten	3.046.411,54
a	Financiële kosten van leningen	1.817.827,06	a'	Terugvorderingen van financiële kosten van leningen en intresten op toegestane leningen	41.794,04
b	Diverse financiële kosten	209.460,69	b'	Diverse financiële opbrengsten	3.004.617,50
c	Financiële beheerkosten	36.851,20			
II.	SUBTOTAAL (COURANTE KOSTEN)	148.274.238,70	II'.	SUBTOTAAL (COURANTE OPBRENGSTEN)	151.883.938,71
III.	BATIG COURANT RESULTAAT (II' - II)	3.609.700,01	III'.	NADELIG COURANT RESULTAAT (II - II')	
IV.	KOSTEN VOORTVLOEIEND UIT DE NORMALE SCHOMMELINGEN VAN DE BALANSWAARDEN, RECHTZETTINGEN EN VOORZIENINGEN		IV'.	OPBRENGSTEN VOORTVLOEIEND UIT DE NORMALE SCHOMMELINGEN VAN DE BALANSWAARDEN, RECHTZETTINGEN EN INTERNE WERKEN	
A.	Toevoegingen aan afschrijvingen	7.210.582,44	A'.	Jaarlijkse meerwaarden	6.646.033,51
B.	Jaarlijkse waardeverminderingen	,00	B'.	Voorraadwijziging	,00
C.	Voorraadsverminderingen en -veranderingen	,00	C'.	Rechtzetting van de rekeningen inzake de aflossingen van leningen	5.702.127,97
D.	Rechtzetting van de rekeningen inzake de terugvordering van aflossingen van leningen	129.631,85	D'.	Verrekening van ontvangen investeringssubsidies, giften en legaten	2.513.300,08
E.	Voorzieningen voor risico's en kosten	1.510.483,29	E'.	Interne werken aan onvoerende goederen	,00
F.	Verrekening toegestane investeringstoelagen	871.575,56			
V.	SUBTOTAAL (NIET UITBETAALDE KOSTEN)	9.722.273,14	V'.	SUBTOTAAL (NIET KASOPBRENGSTEN)	14.861.461,56
VI.	TOTAAL VAN DE EXPLOITATIE KOSTEN (II + V)	157.996.511,84	VI'.	TOTAAL VAN DE EXPLOITATIEOPBRENGSTEN (II' + V')	166.745.400,27
VII.	BATIG EXPLOITATIE RESULTAAT (VI' - VI)	8.748.888,43	VII'.	NADELIG EXPLOITATIERESULTAAT (VI - VI')	
VIII.	UITZONDERLIJKE KOSTEN		VIII'.	UITZONDERLIJKE OPBRENGSTEN	
A.	Gewone dienst	816.268,89	A'.	Van gewone dienst	1.023.490,40
B.	Buitengewone dienst	2.056.505,20	B'.	Van buitengewone dienst	15.121.518,57
C.	Niet begrote uitzonderlijke kosten	,05	C'.	Niet begrote uitzonderlijke opbrengsten	20.285,88
	Subtotaal (uitzonderlijke opbrengsten)	2.872.774,14		Subtotaal (uitzonderlijke opbrengsten)	16.165.294,85
IX.	TOEVOEGING AAN DE RESERVES		IX'.	AFNAME VAN DE RESERVES	
A.	Van gewone dienst	906.202,61	A'.	Van gewone dienst	961.329,70
B.	Van buitengewone dienst	15.185.436,74	B'.	Van buitengewone dienst	3.020.748,08
	Subtotaal van de toevoeging aan de reserves	16.091.639,35		Subtotaal (afname van de reserves)	3.982.077,78
X.	TOTAAL UITZONDERLIJKE KOSTEN EN TOEVOEGING AAN DE RESERVES (VIII + IX)	18.964.413,49	X'.	TOTAAL UITZONDERLIJKE OPBRENGSTEN EN AFNAME VAN DE RESERVES (VIII' + IX')	20.147.372,63
XI.	BATIG UITZONDERLIJK RESULTAAT (X' - X)	1.182.959,14	XI'.	NADELIG UITZONDERLIJK RESULTAAT (X - X')	
XII.	TOTAAL VAN DE KOSTEN (VI + X)	176.960.925,33	XII'.	TOTAAL VAN DE OPBRENGSTEN (VI' + X')	186.892.772,90
XIII.	BATIG RESULTAAT (XII' - XII)	9.931.847,57	XIII'.	NADELIG RESULTAAT VAN HET DIENSTJAAR (XII - XII')	
XIV.	BESTEMMING VAN HET BONI (XIII)		XIV'.	BESTEMMING VAN HET NADELIG RESULTAAT (XIII')	
A.	Over te dragen batig exploitatieresultaat	8.748.888,43	A'.	Over te dragen nadelig exploitatieresultaat	,00
B.	Over te dragen batig uitzonderlijk resultaat	1.182.959,14	B'.	Over te dragen nadelig uitzonderlijk resultaat	,00
	Subtotaal (bestemming van het resultaat)	9.931.847,57		Subtotaal (bestemming van het resultaat)	,00
XV.	EVENWICHTSCONTROLE (XII + XIV = XV')	186.892.772,90	XV'.	EVENWICHTSCONTROLE (XII' + XIV' = XV)	186.892.772,90

1.3 Annexe légale

Wettelijke Bijlage

L'annexe

TABLE DES MATIERES

		Page
ANNEXE		
Actif		
Immobilisations incorporelles		A-1
Terres et terrains non bâtis	Rubrique 220	A-2
	Comptes 2201 à 2209	A.-2/1 A-2/3
Constructions et leurs terrains	Rubrique 221	A-3
	Comptes 2211 à 2219	A-3/1 A-3/2 A-3/3
Voirie	Rubrique 223	A-4
	Comptes 2231 à 2239	A-4/1 A4-4/2 A-4/3
Ouvrages d'art	Rubrique 224	A-5
Cours et plans d'eau	Rubrique 226	A-6
Mobilier, matériel, équipements	Rubriques 230 à 233	A-7 A-8
	Comptes 2301 à 2319	A-7/1 A-7/2
	Comptes 2321 à 2331	A-8/1 A-8/2 A-8/3
Patrimoine artistique et divers	Rubrique 234	A-9
Immobilisations en cours d'exécution	Rubrique 24	A-10
Subsides d'investissement accordés en capital (secteur privé)	Rubriques 251-2	A-11
Subsides d'investissement accordés en capital (secteur public)	Rubriques 254 à 6	A-12
Droits réels sur biens immobilisés en emphytéoses, droits de superficie	Rubrique 261	A-12
Biens détenus en location-financement	Rubriques 262/3	A-13
	Comptes 2631 à 2633	A-13/1 A-13/2
Promesses de subsides à recevoir, prêts	Rubrique 27	A-14
	Comptes 2704 à 2756	A-14/1 A-14/2
Participations	Rubriques 282 à 5	A-15
Cautionnements à plus d'un an en espèces	Rubrique 288	A-15
Stocks	Rubrique 3	A-17
	Comptes 30111 à 30140	A17/1
Débiteurs	Rubrique 40	A-18
TVA, taxes et impôts à recevoir	Rubriques 411 à 412	A-18
Subsides, dons, legs et emprunts	Rubrique 413	A-18
Intérêts et dividendes	Rubrique 415	A-19
Créances diverses	Rubriques 416 à 418	A-19
Intercommunales et avances	Rubriques 419 / 461	A-19
Placements de trésorerie à un an au plus	Rubrique 553	A-19
Institutions financières et caisse	Rubrique 55	A-19
Comptes de régularisation d'actif	Rubrique 490	A-20
Passif		
Etat du capital initial	Rubrique 10	A-20
Résultats capitalisés	Rubrique 12	A-20
Réserves	Rubrique 14	A-21
Subsides d'investissement, dons et legs reçus	Rubrique 15	A-21
Provisions pour risques et charges	Rubrique 16	A-22
Evolution des dettes financières	Rubrique 17	A-22
Dettes fiscales, salariales et sociales	Rubrique 45	A-23
Comptes de régularisation du passif	Rubrique 491	A-23
Compte de résultats		
Charges courantes	Rubriques 61 à 65	A-24
Charges exceptionnelles	Rubriques 671 à 673	A-25
Produits courants	Rubriques 70 à 75	A-26
Produits exceptionnels	Rubriques 771 à 773	A-27

Code I.N.S. : 21013 Comptes annuels 2023 A-1.

21. IMMOBILISATIONS INCORPORELLES

	Codes	Plans et études		TOTAL Plans et études (rubrique 214)
		1 (compte 2141)	2 (compte 2142)	
a) Valeur d'acquisition	1			
Au terme de l'exercice précédent	8001	4.975.136,40	8.098,68	4.983.235,08
Mutations de l'exercice				
. Acquisitions	8002	0,00		0,00
. Cessions et désaffectatio (-)	8003			0,00
. Transferts d'une rubrique (+)(-)	8004	364.594,45	0,00	364.594,45
Au terme de l'exercice	8005	5.339.730,85	8.098,68	5.347.829,53
e) Amortissements annuels	8			
Au terme de l'exercice précédent	8006	4.719.262,87	8.098,68	4.727.361,55
Mutations de l'exercice				
. Actés	8007	170.320,48	0,00	170.320,48
. Annulés à la suite de ces (-)	8008	0,00		0,00
. Transférés d'une rubrique (+)(-)	8009	0,00	0,00	0,00
Au terme de l'exercice	8010	4.889.583,35	8.098,68	4.897.682,03
g) Valeur comptable nette au term	8011	450.147,50	0,00	450.147,50

Code I.N.S. : 21013		Comptes annuels 2023		A-2	
220. TERRES ET TERRAINS NON BATIS					
	Codes	Total terres & terrains (rubrique 220)			
		o			
a) Valeur d'acquisition	1				
Au terme de l'exercice précédent	8012		4.025.796,15		
Mutations de l'exercice					
. Acquisitions	8013		0,00		
. Cessions et désaffectation (-)	8014		0,00		
. Transferts d'une rubrique (+)(-)	8015		0,00		
Au terme de l'exercice	8016		4.025.796,15		
b) Equipement et maintenance extraordinaire	2				
Au terme de l'exercice précédent	8017		5.297.978,83		
Mutations de l'exercice					
. Acquisitions	8018		0,00		
. Cessions et désaffectation (-)	8019		0,00		
. Transferts d'une rubrique (+)(-)	8020		1.220.082,98		
Au terme de l'exercice	8021		6.518.061,81		
c) Réévaluations annuelles	6				
Au terme de l'exercice précédent	8022		2.318.528,35		
Mutations de l'exercice					
. Actées	8023		604.139,02		
. Annulées à la suite de ces (-)	8024		0,00		
. Transférées d'une rubrique (+)(-)	8025		0,00		
Au terme de l'exercice	8026		2.922.667,37		
d) Réévaluations exceptionnelles	7				
Au terme de l'exercice précédent	8027		0,00		
Mutations de l'exercice					
. Actés	8028		0,00		
. Annulés à la suite de ces (-)	8029		0,00		
. Transférés d'une rubrique (+)(-)	8030		0,00		
Au terme de l'exercice	8031		0,00		
f) Amortissements de maintenance extraordinaire	9				
Au terme de l'exercice précédent	8032		4.667.996,55		
Mutations de l'exercice					
. Actés	8033		300.871,87		
. Annulés à la suite de ces (-)	8034		0,00		
. Transférés d'une rubrique (+)(-)	8035		0,00		
Au terme de l'exercice	8036		4.968.868,42		
g) Valeur comptable nette au terme de l'exercice	8037		8.497.656,91		

Code I.N.S. : 21013		Comptes annuels 2023			A-2.P1		
220. TERRES ET TERRAINS NON BATIS (suite)							
	Codes	Terres agricoles (compte 2201)		Terrains à bâtir non bâtis (compte 2202)		Terrains industriels (compte 2203)	
		1		2		3	
a) Valeur d'acquisition	1						
Au terme de l'exercice précédent	8012	0,00		0,00		0,00	
Mutations de l'exercice							
. Acquisitions (+)	8013	0,00		0,00		0,00	
. Cessions et désaffectations (-)	8014	0,00		0,00		0,00	
. Transferts d'une rubrique à une autre (+)(-)	8015	0,00		0,00		0,00	
Au terme de l'exercice	8016	0,00		0,00		0,00	
b) Equipement et maintenance extraordinaire	2						
Au terme de l'exercice précédent	8017	0,00		0,00		0,00	
Mutations de l'exercice							
. Acquisitions (+)	8018	0,00		0,00		0,00	
. Cessions et désaffectations (-)	8019	0,00		0,00		0,00	
. Transferts d'une rubrique à une autre (+)(-)	8020	0,00		0,00		0,00	
Au terme de l'exercice	8021	0,00		0,00		0,00	
c) Réévaluations annuelles	6						
Au terme de l'exercice précédent	8022	0,00		0,00		0,00	
Mutations de l'exercice							
. Actées (+)	8023	0,00		0,00		0,00	
. Annulées à la suite de cessions et désaffe (-)	8024	0,00		0,00		0,00	
. Transférées d'une rubrique à une autre ... (+)(-)	8025	0,00		0,00		0,00	
Au terme de l'exercice	8026	0,00		0,00		0,00	
d) Réévaluations exceptionnelles	7						
Au terme de l'exercice précédent	8027	0,00		0,00		0,00	
Mutations de l'exercice							
. Actées (+)	8028	0,00		0,00		0,00	
. Annulées à la suite de cessions et désaffe (-)	8029	0,00		0,00		0,00	
. Transférées d'une rubrique à une autre ... (+)(-)	8030	0,00		0,00		0,00	
Au terme de l'exercice	8031	0,00		0,00		0,00	
f) Amortissements de maintenance extraordinaire	9						
Au terme de l'exercice précédent	8032	0,00		0,00		0,00	
Mutations de l'exercice							
. Actés (+)	8033	0,00		0,00		0,00	
. Annulés à la suite de cessions et désaffec (-)	8034	0,00		0,00		0,00	
. Transférés d'une rubrique à une autre (+)(-)	8035	0,00		0,00		0,00	
Au terme de l'exercice	8036	0,00		0,00		0,00	
g) Valeur comptable nette au terme de l'exercice	8037	0,00		0,00		0,00	

Code I.N.S. : 21013		Comptes annuels 2023		A-2.P2	
220. TERRES ET TERRAINS NON BATIS (suite)					
	Codes	Parcs, jardins, plaines & cimetières (compte 2205)	Terr. forestiers, réserves naturelles (compte 2206)	Bois sur pied (compte 2207)	
		4	5	6	
a) Valeur d'acquisition					
	1				
Au terme de l'exercice précédent	8012	3.978.243,37	0,00	0,00	
Mutations de l'exercice					
. Acquisitions	8013	0,00	0,00	0,00	
. Cessions et désaffectations	8014	0,00	0,00	0,00	
. Transferts d'une rubrique à une autre	8015	0,00	0,00	0,00	
Au terme de l'exercice	8016	3.978.243,37	0,00	0,00	
b) Equipement et maintenance extraordinaire					
	2				
Au terme de l'exercice précédent	8017	5.282.305,05	0,00	0,00	
Mutations de l'exercice					
. Acquisitions	8018	0,00	0,00	0,00	
. Cessions et désaffectations	8019	0,00	0,00	0,00	
. Transferts d'une rubrique à une autre	8020	1.220.082,98	0,00	0,00	
Au terme de l'exercice	8021	6.502.388,03	0,00	0,00	
c) Réévaluations annuelles					
	6				
Au terme de l'exercice précédent	8022	2.318.528,35	0,00		
Mutations de l'exercice					
. Actées	8023	604.139,02	0,00		
. Annulées à la suite de cessions et désaffect (-)	8024	0,00	0,00		
. Transferts d'une rubrique à une autre	8025	0,00	0,00		
Au terme de l'exercice	8026	2.922.667,37	0,00		
d) Réévaluations exceptionnelles					
	7				
Au terme de l'exercice précédent	8027	0,00	0,00	0,00	
Mutations de l'exercice					
. Actées	8028	0,00	0,00	0,00	
. Annulées à la suite de cessions et désaffect (-)	8029	0,00	0,00	0,00	
. Transferts d'une rubrique à une autre	8030	0,00	0,00	0,00	
Au terme de l'exercice	8031	0,00	0,00	0,00	
f) Amortissements de maintenance extraordinaire					
	9				
Au terme de l'exercice précédent	8032	4.652.322,77	0,00	0,00	
Mutations de l'exercice					
. Actés	8033	300.871,87	0,00	0,00	
. Annulés à la suite de cessions et désaffecta (-)	8034	0,00	0,00	0,00	
. Transferts d'une rubrique à une autre	8035	0,00	0,00	0,00	
Au terme de l'exercice	8036	4.953.194,64	0,00	0,00	
g) Valeur comptable nette au terme de l'exercice	8037	8.450.104,13	0,00	0,00	

Code I.N.S. : 21013		Comptes annuels 2023		A.2.P3.	
220. TERRES ET TERRAINS NON BATIS (suite)					
	Codes	<i>Plantations sur les terrains (compte 2208)</i>		<i>Autres terrains (compte 2209)</i>	
		7	8		
a) Valeur d'acquisition	1				
Au terme de l'exercice précédent	8012	47.552,78		0,00	
Mutations de l'exercice					
. Acquisitions	8013	0,00		0,00	
. Cessions et désaffectations	8014	0,00		0,00	
. Transferts d'une rubrique à une autre	8015	0,00		0,00	
Au terme de l'exercice	8016	47.552,78		0,00	
b) Equipement et maintenance extraordinaire	2				
Au terme de l'exercice précédent	8017	15.673,78		0,00	
Mutations de l'exercice					
. Acquisitions	8018	0,00		0,00	
. Cessions et désaffectations	8019	0,00		0,00	
. Transferts d'une rubrique à une autre	8020	0,00		0,00	
Au terme de l'exercice	8021	15.673,78		0,00	
c) Réévaluations annuelles	6				
Au terme de l'exercice précédent	8022			0,00	
Mutations de l'exercice					
. Actées	8023			0,00	
. Annulées à la suite de cessions et désaffectation (-)	8024			0,00	
. Transférées d'une rubrique à une autre	8025			0,00	
Au terme de l'exercice	8026			0,00	
d) Réévaluations exceptionnelles	7				
Au terme de l'exercice précédent	8027	0,00		0,00	
Mutations de l'exercice					
. Actées	8028	0,00		0,00	
. Annulées à la suite de cessions et désaffectation (-)	8029	0,00		0,00	
. Transférées d'une rubrique à une autre	8030	0,00		0,00	
Au terme de l'exercice	8031	0,00		0,00	
f) Amortissements de maintenance extraordinaire	9				
Au terme de l'exercice précédent	8032	15.673,78		0,00	
Mutations de l'exercice					
. Actés	8033	0,00		0,00	
. Annulés à la suite de cessions et désaffectations (-)	8034	0,00		0,00	
. Transférés d'une rubrique à une autre	8035	0,00		0,00	
Au terme de l'exercice	8036	15.673,78		0,00	
g) Valeur comptable nette au terme de l'exercice	8037	47.552,78		0,00	

221. CONSTRUCTIONS ET LEURS TERRAINS

	Codes	Terrains des constructions (rubrique 2211)	Constructions (rubrique 2212/9)	Total constr. & leurs terrains (rubrique 221)
		1	2	0
a) Valeur d'acquisition	1			
Au terme de l'exercice précédent	8038	7.480.677,79	61.066.027,22	68.546.705,01
Mutations de l'exercice				
. Acquisitions	8039	0,00	0,00	0,00
. Cessions et désaffectations	8040	0,00	0,00	0,00
. Transferts d'une rubrique à une autre .. (+)(-)	8041	95.420,00	643.227,08	738.647,08
Au terme de l'exercice	8042	7.576.097,79	61.709.254,30	69.285.352,09
b) Equipement et maintenance extraordinaire	2			
Au terme de l'exercice précédent	8043	37.390,73	47.463.439,71	47.500.830,44
Mutations de l'exercice				
. Acquisitions	8044	0,00	0,00	0,00
. Cessions et désaffectations	8045	0,00	0,00	0,00
. Transferts d'une rubrique à une autre .. (+)(-)	8046	2.846,10	1.210.199,01	1.213.045,11
Au terme de l'exercice	8047	40.236,83	48.673.638,72	48.713.875,55
c) Réévaluations annuelles	6			
Au terme de l'exercice précédent	8048	3.971.846,17	50.602.750,32	54.574.596,49
Mutations de l'exercice				
. Actées	8049	1.134.494,42	4.587.993,09	5.722.487,51
. Annulées à la suite de cessions et désa (-)	8050	0,00	0,00	0,00
. Transferts d'une rubrique à une autre .. (+)(-)	8051	0,00	0,00	0,00
Au terme de l'exercice	8052	5.106.340,59	55.190.743,41	60.297.084,00
d) Réévaluations exceptionnelles	7			
Au terme de l'exercice précédent	8053	0,00	0,00	0,00
Mutations de l'exercice				
. Actées	8054	0,00	0,00	0,00
. Annulées à la suite de cessions et désa (-)	8055	0,00	0,00	0,00
. Transferts d'une rubrique à une autre .. (+)(-)	8056	0,00	0,00	0,00
Au terme de l'exercice	8057	0,00	0,00	0,00
e) Amortissements annuels	8			
Au terme de l'exercice précédent	8058		62.618.649,62	62.618.649,62
Mutations de l'exercice				
. Actés	8059		3.140.201,11	3.140.201,11
. Annulés à la suite de cessions et désaff (-)	8060		0,00	0,00
. Transferts d'une rubrique à une autre .. (+)(-)	8061		0,00	0,00
Au terme de l'exercice	8062		65.758.850,73	65.758.850,73
f) Amortissements de maintenance extraordinaires	9			
Au terme de l'exercice précédent	8063	12.218,61	34.979.675,26	34.991.893,87
Mutations de l'exercice				
. Actés	8064	3.925,42	1.932.213,07	1.936.138,49
. Annulés à la suite de cessions et désaff (-)	8065	0,00	0,00	0,00
. Transferts d'une rubrique à une autre .. (+)(-)	8066	0,00	0,00	0,00
Au terme de l'exercice	8067	16.144,03	36.911.888,33	36.928.032,36
g) Valeur comptable nette au terme de l'exercice	8068	12.706.531,18	62.902.897,37	75.609.428,55

Code I.N.S. : 21013		Comptes annuels 2023			A-3.11
221. CONSTRUCTIONS ET LEURS TERRAINS (suite)					
	Codes	Terrains des constructions (compte 2211)		Bâtiments administratifs (compte 2212)	Bâtiments scolaires (compte 2213)
		1	2	3	3
a) Valeur d'acquisition					
	1				
Au terme de l'exercice précédent	8038	7 480 677,79	8 548 484,50	21 937 235,81	
Mutations de l'exercice					
. Acquisitions	8039	0,00	0,00	0,00	
. Cessions et désaffectations	8040	0,00	0,00	0,00	
. Transferts d'une rubrique à une autre ... (+)(-)	8041	95 420,00	0,00	0,00	
Au terme de l'exercice	8042	7 576 097,79	8 548 484,50	21 937 235,81	
b) Equipement et maintenance extraordinaire					
	2				
Au terme de l'exercice précédent	8043	37 390,73	4 936 612,66	20 409 508,41	
Mutations de l'exercice					
. Acquisitions	8044	0,00	0,00	0,00	
. Cessions et désaffectations	8045	0,00	0,00	0,00	
. Transferts d'une rubrique à une autre ... (+)(-)	8046	2 846,10	161 822,11	136 696,04	
Au terme de l'exercice	8047	40 236,83	5 098 434,77	20 546 204,45	
c) Réévaluations annuelles					
	6				
Au terme de l'exercice précédent	8048	3 971 846,17	6 951 174,50	22 014 194,85	
Mutations de l'exercice					
. Actées	8049	1 134 494,42	539 966,83	1 279 207,74	
. Annulées à la suite de cessions et désaf (-)	8050	0,00	0,00	0,00	
. Transferts d'une rubrique à une autre ... (+)(-)	8051	0,00	0,00	0,00	
Au terme de l'exercice	8052	5 106 340,59	7 491 141,33	23 293 402,59	
d) Réévaluations exceptionnelles					
	7				
Au terme de l'exercice précédent	8053	0,00	0,00	0,00	
Mutations de l'exercice					
. Actées	8054	0,00	0,00	0,00	
. Annulées à la suite de cessions et désaf (-)	8055	0,00	0,00	0,00	
. Transferts d'une rubrique à une autre ... (+)(-)	8056	0,00	0,00	0,00	
Au terme de l'exercice	8057	0,00	0,00	0,00	
e) Amortissements annuels					
	8				
Au terme de l'exercice précédent	8058		8 895 449,26	28 305 735,97	
Mutations de l'exercice					
. Actés	8059		474 763,47	819 460,16	
. Annulés à la suite de cessions et désaffe (-)	8060		0,00	0,00	
. Transferts d'une rubrique à une autre ... (+)(-)	8061		0,00	0,00	
Au terme de l'exercice	8062		9 370 212,73	29 125 196,13	
f) Amortissements de maintenance extraordinaires					
	9				
Au terme de l'exercice précédent	8063	12 218,61	4 225 729,29	15 200 977,42	
Mutations de l'exercice					
. Actés	8064	3 925,42	99 161,50	696 232,67	
. Annulés à la suite de cessions et désaffe (-)	8065	0,00	0,00	0,00	
. Transferts d'une rubrique à une autre ... (+)(-)	8066	0,00	0,00	0,00	
Au terme de l'exercice	8067	16 144,03	4 324 890,79	15 897 210,09	
g) Valeur comptable nette au terme de l'exercice	8068	12 706 531,18	7 442 957,08	20 754 436,63	

Code I.N.S. : 21013		Comptes annuels 2023		A-3./2	
221. CONSTRUCTIONS ET LEURS TERRAINS (suite)					
	Codes	Bât. industriels & d'exploitation (compte 2214)		Bât. culturels culturels et sportifs (compte 2215)	
		4	5		
a) Valeur d'acquisition	1				
Au terme de l'exercice précédent	8038	444.405,89		14.197.283,08	
Mutations de l'exercice					
. Acquisitions	8039	0,00		0,00	
. Cessions et désaffectations	8040	0,00		0,00	
. Transferts d'une rubrique à une autre	8041	0,00		643.227,08	
Au terme de l'exercice	8042	444.405,89		14.840.510,16	
b) Equipement et maintenance extraordinaire	2				
Au terme de l'exercice précédent	8043	3.079.550,65		14.193.016,23	
Mutations de l'exercice					
. Acquisitions	8044	0,00		0,00	
. Cessions et désaffectations	8045	0,00		0,00	
. Transferts d'une rubrique à une autre	8046	90.786,75		546.588,54	
Au terme de l'exercice	8047	3.170.337,40		14.739.604,77	
c) Réévaluations annuelles	6				
Au terme de l'exercice précédent	8048	115.954,42		9.695.625,81	
Mutations de l'exercice					
. Actées	8049	37.223,21		1.622.070,86	
. Annulées à la suite de cessions et désaffe (-)	8050	0,00		0,00	
. Transferts d'une rubrique à une autre	8051	0,00		0,00	
Au terme de l'exercice	8052	153.177,63		11.317.696,67	
d) Réévaluations exceptionnelles	7				
Au terme de l'exercice précédent	8053	0,00		0,00	
Mutations de l'exercice					
. Actées	8054	0,00		0,00	
. Annulées à la suite de cessions et désaffe (-)	8055	0,00		0,00	
. Transferts d'une rubrique à une autre	8056	0,00		0,00	
Au terme de l'exercice	8057	0,00		0,00	
e) Amortissements annuels	8				
Au terme de l'exercice précédent	8058	105.091,74		11.118.291,17	
Mutations de l'exercice					
. Actés	8059	10.578,18		1.293.975,34	
. Annulés à la suite de cessions et désaffec (-)	8060	0,00		0,00	
. Transferts d'une rubrique à une autre	8061	0,00		0,00	
Au terme de l'exercice	8062	115.669,92		12.412.266,51	
f) Amortissements de maintenance extraordinaire	9				
Au terme de l'exercice précédent	8063	1.767.071,84		10.153.881,47	
Mutations de l'exercice					
. Actés	8064	198.812,81		677.819,79	
. Annulés à la suite de cessions et désaffec (-)	8065	0,00		0,00	
. Transferts d'une rubrique à une autre	8066	0,00		0,00	
Au terme de l'exercice	8067	1.965.884,65		10.831.701,26	
g) Valeur comptable nette au terme de l'exercice	8068	1.686.366,35		17.653.843,83	

Code I.N.S. : 21013		Comptes annuels 2023		A3P3	
221. CONSTRUCTIONS ET LEURS TERRAINS (suite)					
	Codes	Bât. non valorisés au départ & monum. (compte 2218)		Autres bâtiments (compte 2219)	
		6	7		
a) Valeur d'acquisition					
Au terme de l'exercice précédent	8038	0,00		15.938.617,94	
Mutations de l'exercice					
. Acquisitions (+)	8039	0,00		0,00	
. Cessions et désaffectations (-)	8040	0,00		0,00	
. Transferts d'une rubrique à une autre (+)(-)	8041	0,00		0,00	
Au terme de l'exercice	8042	0,00		15.938.617,94	
b) Equipement et maintenance extraordinaire					
Au terme de l'exercice précédent	8043	0,00		4.844.751,76	
Mutations de l'exercice					
. Acquisitions (+)	8044	0,00		0,00	
. Cessions et désaffectations (-)	8045	0,00		0,00	
. Transferts d'une rubrique à une autre (+)(-)	8046	0,00		274.305,57	
Au terme de l'exercice	8047	0,00		5.119.057,33	
c) Réévaluations annuelles					
Au terme de l'exercice précédent	8048	0,00		11.825.800,74	
Mutations de l'exercice					
. Actées (+)	8049	0,00		1.109.524,45	
. Annulées à la suite de cessions et désaff (-)	8050	0,00		0,00	
. Transférées d'une rubrique à une autre . (+)(-)	8051	0,00		0,00	
Au terme de l'exercice	8052	0,00		12.935.325,19	
d) Réévaluations exceptionnelles					
Au terme de l'exercice précédent	8053	0,00		0,00	
Mutations de l'exercice					
. Actées (+)	8054	0,00		0,00	
. Annulées à la suite de cessions et désaff (-)	8055	0,00		0,00	
. Transférées d'une rubrique à une autre . (+)(-)	8056	0,00		0,00	
Au terme de l'exercice	8057	0,00		0,00	
e) Amortissements annuels					
Au terme de l'exercice précédent	8058	0,00		14.194.081,48	
Mutations de l'exercice					
. Actés (+)	8059	0,00		541.423,96	
. Annulés à la suite de cessions et désaffe (-)	8060	0,00		0,00	
. Transférés d'une rubrique à une autre ... (+)(-)	8061	0,00		0,00	
Au terme de l'exercice	8062	0,00		14.735.505,44	
f) Amortissements de maintenance extraordinaires					
Au terme de l'exercice précédent	8063	0,00		3.632.015,24	
Mutations de l'exercice					
. Actés (+)	8064	0,00		260.186,30	
. Annulés à la suite de cessions et désaffe (-)	8065	0,00		0,00	
. Transférés d'une rubrique à une autre ... (+)(-)	8066	0,00		0,00	
Au terme de l'exercice	8067	0,00		3.892.201,54	
g) Valeur comptable nette au terme de l'exercice	8068	0,00		15.365.293,48	

Code I.N.S. : 21013		Comptes annuels 2023			A-4.
223. VOIRIE					
	Codes	Terrains de voirie (rubrique 2231)		Voirie et Canalisations (rubrique 2232/9)	Total voirie (rubrique 223)
		1	2	0	
a) Valeur d'acquisition					
	1				
Au terme de l'exercice précédent	8069	6.566.261,57	31.502.335,67		38.068.597,24
Mutations de l'exercice					
. Acquisitions	8070 (+)	0,00	0,00		0,00
. Cessions et désaffectations	8071 (-)	0,00	0,00		0,00
. Transferts d'une rubrique à une autre	8072 (+)(-)	0,00	231.456,79		231.456,79
Au terme de l'exercice	8073	6.566.261,57	31.733.792,46		38.300.054,03
b) Equipement et maintenance extraordinaire					
	2				
Au terme de l'exercice précédent	8074		7.018.668,65		7.018.668,65
Mutations de l'exercice					
. Acquisitions	8075 (+)		0,00		0,00
. Cessions et désaffectations	8076 (-)		0,00		0,00
. Transferts d'une rubrique à une autre	8077 (+)(-)		674.983,44		674.983,44
Au terme de l'exercice	8078		7.693.652,09		7.693.652,09
c) Réévaluations annuelles					
	6				
Au terme de l'exercice précédent	8079	3.155.039,35			3.155.039,35
Mutations de l'exercice					
. Actées	8080 (+)	932.702,86			932.702,86
. Annulées à la suite de cessions et désaffectation (-)	8081 (-)	0,00			0,00
. Transferts d'une rubrique à une autre	8082 (+)(-)	0,00			0,00
Au terme de l'exercice	8083	4.087.742,21			4.087.742,21
d) Réévaluations exceptionnelles					
	7				
Au terme de l'exercice précédent	8084	0,00	0,00		0,00
Mutations de l'exercice					
. Actées	8085 (+)	0,00	0,00		0,00
. Annulées à la suite de cessions et désaffectation (-)	8086 (-)	0,00	0,00		0,00
. Transferts d'une rubrique à une autre	8087 (+)(-)	0,00	0,00		0,00
Au terme de l'exercice	8088	0,00	0,00		0,00
e) Amortissements annuels					
	8				
Au terme de l'exercice précédent	8089		24.548.317,49		24.548.317,49
Mutations de l'exercice					
. Actés	8090 (+)		1.012.577,24		1.012.577,24
. Annulés à la suite de cessions et désaffectations (-)	8091 (-)		0,00		0,00
. Transferts d'une rubrique à une autre	8092 (+)(-)		0,00		0,00
Au terme de l'exercice	8093		25.560.894,73		25.560.894,73
f) Amortissements de maintenance extraordinaire					
	9				
Au terme de l'exercice précédent	8094		5.685.732,95		5.685.732,95
Mutations de l'exercice					
. Actés	8095 (+)		217.619,08		217.619,08
. Annulés à la suite de cessions et désaffectations (-)	8096 (-)		0,00		0,00
. Transferts d'une rubrique à une autre	8097 (+)(-)		0,00		0,00
Au terme de l'exercice	8098		5.903.352,03		5.903.352,03
g) Valeur comptable nette au terme de l'exercice					
	8099	10.654.003,78	7.963.197,79		18.617.201,57

Code I.N.S. : 21013		Comptes annuels 2023			A-4/J1
223. VOIRIE (suite)					
	Codes	Terrains de voirie (compte 2231)		Terrassements & empièvements (compte 2232)	Revêtements (compte 2233)
		1	2	3	
a) Valeur d'acquisition					
Au terme de l'exercice précédent	8069	6.566.261,57	1.637.982,66	6.268.907,23	
Mutations de l'exercice					
. Acquisitions	8070	0,00	0,00	0,00	
. Cessions et désaffectations	8071	0,00	0,00	0,00	
. Transferts d'une rubrique à une autre	8072	0,00	82.856,94	73.386,60	
Au terme de l'exercice	8073	6.566.261,57	1.720.839,60	6.342.293,83	
b) Equipement et maintenance extraordinaire					
Au terme de l'exercice précédent	8074		818.996,23		
Mutations de l'exercice					
. Acquisitions	8075		0,00		
. Cessions et désaffectations	8076		0,00		
. Transferts d'une rubrique à une autre	8077		34.969,00		
Au terme de l'exercice	8078		853.965,23		
c) Réévaluations annuelles					
Au terme de l'exercice précédent	8079	3.155.039,35			
Mutations de l'exercice					
. Actées	8080	932.702,86			
. Annulées à la suite de cessions et désaffe (-)	8081	0,00			
. Transferts d'une rubrique à une autre	8082	0,00			
Au terme de l'exercice	8083	4.087.742,21			
d) Réévaluations exceptionnelles					
Au terme de l'exercice précédent	8084	0,00			
Mutations de l'exercice					
. Actées	8085	0,00			
. Annulées à la suite de cessions et désaffe (-)	8086	0,00			
. Transferts d'une rubrique à une autre	8087	0,00			
Au terme de l'exercice	8088	0,00			
e) Amortissements annuels					
Au terme de l'exercice précédent	8089		436.171,69	4.263.725,30	
Mutations de l'exercice					
. Actés	8090		58.769,09	662.040,17	
. Annulés à la suite de cessions et désaffec (-)	8091		0,00	0,00	
. Transferts d'une rubrique à une autre	8092		0,00	0,00	
Au terme de l'exercice	8093		494.940,78	4.925.765,47	
f) Amortissements de maintenance extraordinaire					
Au terme de l'exercice précédent	8094		558.153,09		
Mutations de l'exercice					
. Actés	8095		31.541,17		
. Annulés à la suite de cessions et désaffec (-)	8096		0,00		
. Transferts d'une rubrique à une autre	8097		0,00		
Au terme de l'exercice	8098		589.694,26		
g) Valeur comptable nette au terme de l'exercice	8099	10.654.003,78	1.490.169,79	1.416.528,36	

Code I.N.S. : 21013

Comptes annuels 2023

A-4./2

223. V O I R I E (suite)

	Codes	Accessoires de voirie (compte 2234)	Canalisations d'égouts (compte 2235)	Canalisations d'eau (compte 2236)
		4	5	6
a) Valeur d'acquisition	1			
Au terme de l'exercice précédent	8069	16.491.552,47	0,00	1.557.393,87
Mutations de l'exercice				
. Acquisitions	8070	0,00	0,00	0,00
. Cessions et désaffectations	8071	0,00	0,00	0,00
. Transferts d'une rubrique à une autre ... (+)(-)	8072	75.213,25	0,00	0,00
Au terme de l'exercice	8073	16.566.765,72	0,00	1.557.393,87
b) Equipement et maintenance extraordinaire	2			
Au terme de l'exercice précédent	8074	4.909.326,51	752.267,71	1.528,52
Mutations de l'exercice				
. Acquisitions	8075	0,00	0,00	0,00
. Cessions et désaffectations	8076	0,00	0,00	0,00
. Transferts d'une rubrique à une autre ... (+)(-)	8077	80.669,21	92.212,80	0,00
Au terme de l'exercice	8078	4.989.995,72	844.480,51	1.528,52
c) Réévaluations annuelles	6			
Au terme de l'exercice précédent	8079			
Mutations de l'exercice				
. Actées	8080			
. Annulées à la suite de cessions et désal (-)	8081			
. Transferts d'une rubrique à une autre ... (+)(-)	8082			
Au terme de l'exercice	8083			
d) Réévaluations exceptionnelles	7			
Au terme de l'exercice précédent	8084			
Mutations de l'exercice				
. Actées	8085			
. Annulées à la suite de cessions et désal (-)	8086			
. Transferts d'une rubrique à une autre ... (+)(-)	8087			
Au terme de l'exercice	8088			
e) Amortissements annuels	8			
Au terme de l'exercice précédent	8089	14.916.663,02	0,00	1.557.393,87
Mutations de l'exercice				
. Actés	8090	229.969,70	0,00	0,00
. Annulés à la suite de cessions et désaffi (-)	8091	0,00	0,00	0,00
. Transferts d'une rubrique à une autre ... (+)(-)	8092	0,00	0,00	0,00
Au terme de l'exercice	8093	15.146.632,72	0,00	1.557.393,87
f) Amortissements de maintenance extraordinaire	9			
Au terme de l'exercice précédent	8094	4.435.203,41	528.352,74	1.222,82
Mutations de l'exercice				
. Actés	8095	63.568,47	39.290,85	305,70
. Annulés à la suite de cessions et désaffi (-)	8096	0,00	0,00	0,00
. Transferts d'une rubrique à une autre ... (+)(-)	8097	0,00	0,00	0,00
Au terme de l'exercice	8098	4.498.771,88	567.643,59	1.528,52
g) Valeur comptable nette au terme de l'exercice	8099	1.911.356,84	276.836,92	0,00

Code I.N.S. : 21013		Comptes annuels 2023			A-4./3
223. V O I R I E (suite)					
	Codes	Autres canalisations (compte 2237)	Eclairage public (compte 2238)	Plantations de voirie (compte 2239)	
		7	8	9	
a) Valeur d'acquisition					
	1				
Au terme de l'exercice précédent	8069	2.302.054,81	1.856.329,24	1.388.115,39	
Mutations de l'exercice					
. Acquisitions	8070	0,00	0,00	0,00	
. Cessions et désaffectations	8071	0,00	0,00	0,00	
. Transferts d'une rubrique à une autre (+)(-)	8072	0,00	0,00	0,00	
Au terme de l'exercice	8073	2.302.054,81	1.856.329,24	1.388.115,39	
b) Equipement et maintenance extraordinaire					
	2				
Au terme de l'exercice précédent	8074	1.429,01	269.268,19	265.852,48	
Mutations de l'exercice					
. Acquisitions	8075	0,00	0,00	0,00	
. Cessions et désaffectations	8076	0,00	0,00	0,00	
. Transferts d'une rubrique à une autre (+)(-)	8077	0,00	34.998,29	432.134,14	
Au terme de l'exercice	8078	1.429,01	304.266,48	697.986,62	
c) Réévaluations annuelles					
	6				
Au terme de l'exercice précédent	8079				
Mutations de l'exercice					
. Actées	8080				
. Annulées à la suite de cessions et désaff (-)	8081				
. Transferts d'une rubrique à une autre (+)(-)	8082				
Au terme de l'exercice	8083				
d) Réévaluations exceptionnelles					
	7				
Au terme de l'exercice précédent	8084			0,00	
Mutations de l'exercice					
. Actées	8085			0,00	
. Annulées à la suite de cessions et désaff (-)	80127			0,00	
. Transferts d'une rubrique à une autre (+)(-)	8087			0,00	
Au terme de l'exercice	8088			0,00	
e) Amortissements annuels					
	8				
Au terme de l'exercice précédent	8089	2.302.054,81	1.072.308,80		
Mutations de l'exercice					
. Actés	8090	0,00	61.798,28		
. Annulés à la suite de cessions et désaff (-)	8091	0,00	0,00		
. Transferts d'une rubrique à une autre (+)(-)	8092	0,00	0,00		
Au terme de l'exercice	8093	0,00	1.134.107,08		
f) Amortissements de maintenance extraordinaire					
	9				
Au terme de l'exercice précédent	8094	1.143,21	112.654,38	49.003,30	
Mutations de l'exercice					
. Actés	8095	285,80	24.212,27	58.414,82	
. Annulés à la suite de cessions et désaff (-)	8096	0,00	0,00	0,00	
. Transferts d'une rubrique à une autre (+)(-)	8097	0,00	0,00	0,00	
Au terme de l'exercice	8098	1.429,01	136.866,65	107.418,12	
g) Valeur comptable nette au terme de l'exercice					
	8099	2.302.054,81	889.621,99	1.978.683,89	

224. OUVRAGES D'ART

	Codes	Terrains ouvrages d'art	Ouvrages d'art	Total ouvrages d'art
		1 (compte 2241)	2 (Compte 2242)	0 (rubrique 224)
a) Valeur d'acquisition	1			
Au terme de l'exercice précédent	8100	0,00	0,00	0,00
Mutations de l'exercice				
. Acquisitions	8101	0,00	0,00	0,00
. Cessions et désaffectations	8102	0,00	0,00	0,00
. Transferts d'une rubrique à une autre	8103	0,00	0,00	0,00
Au terme de l'exercice	8104	0,00	0,00	0,00
b) Equipement et maintenance extraordinaire	2			
Au terme de l'exercice précédent	8105		0,00	0,00
Mutations de l'exercice				
. Acquisitions	8106		0,00	0,00
. Cessions et désaffectations	8107		0,00	0,00
. Transferts d'une rubrique à une autre	8108		0,00	0,00
Au terme de l'exercice	8109		0,00	0,00
c) Réévaluations annuelles	6			
Au terme de l'exercice précédent	8110	0,00		0,00
Mutations de l'exercice				
. Actées	8111	0,00		0,00
. Annulées à la suite de cessions et désaffectations ..	8112	0,00		0,00
. Transferts d'une rubrique à une autre	8113	0,00		0,00
Au terme de l'exercice	8114	0,00		0,00
d) Réévaluations exceptionnelles	7			
Au terme de l'exercice précédent	8115	0,00		0,00
Mutations de l'exercice				
. Actées	8116	0,00		0,00
. Annulées à la suite de cessions et désaffectations ..	8117	0,00		0,00
. Transferts d'une rubrique à une autre	8118	0,00		0,00
Au terme de l'exercice	8119	0,00		0,00
e) Amortissements annuels	8			
Au terme de l'exercice précédent	8120		0,00	0,00
Mutations de l'exercice				
. Actés	8121		0,00	0,00
. Annulés à la suite de cessions et désaffectations	8122		0,00	0,00
. Transferts d'une rubrique à une autre	8123		0,00	0,00
Au terme de l'exercice	8124		0,00	0,00
f) Amortissements de maintenance extraordinaire	9			
Au terme de l'exercice précédent	8125		0,00	0,00
Mutations de l'exercice				
. Actés	8126		0,00	0,00
. Annulés à la suite de cessions et désaffectations	8127		0,00	0,00
. Transferts d'une rubrique à une autre	8128		0,00	0,00
Au terme de l'exercice	8129		0,00	0,00
g) Valeur comptable nette au terme de l'exercice	8130	0,00	0,00	0,00

226. COURS ET PLANS D'EAU

	Codes	Assiette des cours et plans d'eau (compte 2261)		Cours et plans d'eau (compte 2262)		Total cours et plans d'eau (rubrique 226)	
		1	2	0			
a) Valeur d'acquisition	1						
Au terme de l'exercice précédent	8131	0,00		1.437,78		1.437,78	
Mutations de l'exercice							
. Acquisitions (+)	8132	0,00		0,00		0,00	
. Cessions et désaffectations (-)	8133	0,00		0,00		0,00	
. Transferts d'une rubrique à une autre (+)(-)	8134	0,00		0,00		0,00	
Au terme de l'exercice	8135	0,00		1.437,78		1.437,78	
b) Equipement et maintenance extraordinaire	2						
Au terme de l'exercice précédent	8136			0,00		0,00	
Mutations de l'exercice							
. Acquisitions (+)	8137			0,00		0,00	
. Cessions et désaffectations (-)	8138			0,00		0,00	
. Transferts d'une rubrique à une autre (+)(-)	8139			0,00		0,00	
Au terme de l'exercice	8140			0,00		0,00	
c) Réévaluations annuelles	6						
Au terme de l'exercice précédent	8141	0,00				0,00	
Mutations de l'exercice							
. Actées (+)	8142	0,00				0,00	
. Annulées à la suite de cessions et désaff. (-)	8143	0,00				0,00	
. Transferts d'une rubrique à une autre (+)(-)	8144	0,00				0,00	
Au terme de l'exercice	8145	0,00				0,00	
d) Réévaluations exceptionnelles	7						
Au terme de l'exercice précédent	8146	0,00				0,00	
Mutations de l'exercice							
. Actées (+)	8147	0,00				0,00	
. Annulées à la suite de cessions et désaff. (-)	8148	0,00				0,00	
. Transferts d'une rubrique à une autre (+)(-)	8149	0,00				0,00	
Au terme de l'exercice	8150	0,00				0,00	
e) Amortissements annuels	8						
Au terme de l'exercice précédent	8151			931,47		931,47	
Mutations de l'exercice							
. Actés (+)	8152			29,78		29,78	
. Annulés à la suite de cessions et désaff. (-)	8153			0,00		0,00	
. Transferts d'une rubrique à une autre (+)(-)	8154			0,00		0,00	
Au terme de l'exercice	8155			961,25		961,25	
f) Amortissements de maintenance extraordinaire	9						
Au terme de l'exercice précédent	8156			0,00		0,00	
Mutations de l'exercice							
. Actés (+)	8157			0,00		0,00	
. Annulés à la suite de cessions et désaff. (-)	8158			0,00		0,00	
. Transferts d'une rubrique à une autre (+)(-)	8159			0,00		0,00	
Au terme de l'exercice	8160			0,00		0,00	
g) Valeur comptable nette au terme de l'exercice	8161	0,00		476,53		476,53	

Code I.N.S. : 21013		Comptes annuels 2023		A-7.	
230 à 233. MOBILIER, MATERIEL, EQUIPEMENTS ET SIGNALISATION ROUTIERE					
	Codes	Mobilier & signal. routière (rubrique 230)	Codes	Total matériel de bureau (rubrique 231)	
		0		0	
a) Valeur d'acquisition	1		1		
Au terme de l'exercice précédent	8162	4.811.813,46	8173	8.260.880,92	
Mutations de l'exercice					
. Acquisitions	8163	360.631,96	8174	631.364,61	
. Cessions et désaffectations	8164	0,00	8175	0,00	
. Transferts d'une rubrique à une autre	8165	0,00	8176	0,00	
Au terme de l'exercice	8166	5.172.445,42	8177	8.892.245,53	
e) Amortissements annuels	8		8		
Au terme de l'exercice précédent	8167	4.003.413,93	8178	7.466.826,79	
Mutations de l'exercice					
. Actés	8168	236.379,86	8179	476.465,60	
. Annulés à la suite de cessions et désaffectations	8169	0,00	8180	0,00	
. Transférés d'une rubrique à une autre	8170	0,00	8181	0,00	
Au terme de l'exercice	8171	4.239.793,79	8182	7.943.292,39	
g) Valeur comptable nette au terme de l'exercice	8172	932.651,63	8183	948.953,14	

Code I.N.S. : 21013		Comptes annuels 2023		A-7.J1	
230. MOBILIER ET SIGNALISATION ROUTIERE					
	Codes	1	<i>Mobilier de bureau (compte 2301)</i>	2	<i>Signalisation routière petits équipements (compte 2302)</i>
a) Valeur d'acquisition					
	8162		3.011.886,18		914.569,52
Mutations de l'exercice					
. Acquisitions	8163	(+)	315.057,98		45.573,98
. Cessions et désaffectations	8164	(-)	0,00		0,00
. Transferts d'une rubrique à une autre	8165	(+)(-)	0,00		0,00
Au terme de l'exercice	8166		3.326.944,16		960.143,50
e) Amortissements annuels					
	8167		2.268.951,71		849.104,46
Mutations de l'exercice					
. Actés	8168	(+)	200.886,46		35.493,40
. Annulés à la suite de cessions et désaffect (-)	8169		0,00		0,00
. Transférés d'une rubrique à une autre	8170	(+)(-)	0,00		0,00
Au terme de l'exercice	8171		2.469.838,17		884.597,86
g) Valeur comptable nette au terme de l'exercice	8172		857.105,99		75.545,64
	Codes	3	<i>Autre mobilier (compte 2309)</i>	0	Total mobilier & signal. routière (rubrique 230)
a) Valeur d'acquisition					
	8162		885.357,76		4.811.813,46
Mutations de l'exercice					
. Acquisitions	8163	(+)	0,00		360.631,96
. Cessions et désaffectations	8164	(-)	0,00		0,00
. Transferts d'une rubrique à une autre	8165	(+)(-)	0,00		0,00
Au terme de l'exercice	8166		885.357,76		5.172.445,42
e) Amortissements annuels					
	8167		885.357,76		4.003.413,93
Mutations de l'exercice					
. Actés	8168	(+)	0,00		236.379,86
. Annulés à la suite de cessions et désaffect (-)	8169		0,00		0,00
. Transférés d'une rubrique à une autre	8170	(+)(-)	0,00		0,00
Au terme de l'exercice	8171		885.357,76		4.239.793,79
g) Valeur comptable nette au terme de l'exercice	8172		0,00		932.651,63

231. MATERIEL DE BUREAU

	Codes	Machines à	Matériel de	Matériel
		écriture	reprographie	informatique
	1	(compte 2311)	2	3
a) Valeur d'acquisition	1			
Au terme de l'exercice précédent	8173	145.404,57	109.157,51	6.790.771,85
Mutations de l'exercice				
. Acquisitions	8174	0,00	0,00	593.510,44
. Cessions et désaffectations	8175	0,00	0,00	0,00
. Transferts d'une rubrique à une autre	8176	0,00	0,00	0,00
Au terme de l'exercice	8177	145.404,57	109.157,51	7.384.282,29
e) Amortissements annuels	8			
Au terme de l'exercice précédent	8178	145.404,57	109.157,51	6.024.969,19
Mutations de l'exercice				
. Actés	8179	0,00	0,00	458.185,33
. Annulés à la suite de cessions et désaffectations (-)	8180	0,00	0,00	0,00
. Transférés d'une rubrique à une autre	8181	0,00	0,00	0,00
Au terme de l'exercice	8182	145.404,57	109.157,51	6.483.154,52
g) Valeur comptable nette au terme de l'exercice	8183	0,00	0,00	901.127,77

	Codes	Téléphonie & Autre	Total matériel
		matériel	de bureau
	4	(compte 2314 & 2319)	0
a) Valeur d'acquisition	1		
Au terme de l'exercice précédent	8173	1.215.546,99	8.260.880,92
Mutations de l'exercice			
. Acquisitions	8174	37.854,17	631.364,61
. Cessions et désaffectations	8175	0,00	0,00
. Transferts d'une rubrique à une autre	8176	0,00	0,00
Au terme de l'exercice	8177	1.253.401,16	8.892.245,53
e) Amortissements annuels	8		
Au terme de l'exercice précédent	8178	1.187.295,52	7.466.826,79
Mutations de l'exercice			
. Actés	8179	18.280,27	476.465,60
. Annulés à la suite de cessions et désaffectations (-)	8180	0,00	0,00
. Transférés d'une rubrique à une autre	8181	0,00	0,00
Au terme de l'exercice	8182	1.205.575,79	7.943.292,39
g) Valeur comptable nette au terme de l'exercice	8183	47.825,37	948.953,14

Code I.N.S. : 21013		Comptes annuels 2023				A-8.	
230/233. MOBILIER, MATERIEL, EQUIPEMENTS ET SIGNALISATION ROUTIERE (suite)							
	Codes		Codes	Codes		Codes	
		o			o		
	Total matériel de transport (rubrique 232)		Mat. d'équip. & d'exploitation (rubrique 233)		Total des rubriques (230/3)		
a) Valeur d'acquisition	1		1		1		
Au terme de l'exercice précédent	8184	4.080.227,78	8205	11.036.264,87	8226	28.189.187,03	
Mutations de l'exercice							
. Acquisitions	8185	103.796,74	8206	382.910,37	8227	1.478.703,68	
. Cessions et désaffectations	8186	0,00	8207	0,00	8228	0,00	
. Transferts d'une rubrique à une autre	8187	0,00	8208	0,00	8229	0,00	
Au terme de l'exercice	8188	4.184.024,52	8209	11.419.175,24	8230	29.667.890,71	
b) Equipement et maintenance extraordinaire	2		2		2		
Au terme de l'exercice précédent	8189	25.857,04	8210	229.557,82	8231	255.414,86	
Mutations de l'exercice							
. Acquisitions	8190	23.882,84	8211	7.332,02	8232	31.214,86	
. Cessions et désaffectations	8191	0,00	8212	0,00	8233	0,00	
. Transferts d'une rubrique à une autre	8192	0,00	8213	0,00	8234	0,00	
Au terme de l'exercice	8193	49.739,88	8214	236.889,84	8235	286.629,72	
e) Amortissements annuels	8		8		8		
Au terme de l'exercice précédent	8194	3.300.892,56	8215	10.237.360,06	8236	25.008.493,34	
Mutations de l'exercice							
. Actés	8195	202.733,05	8216	284.069,53	8237	1.199.648,04	
. Annulés à la suite de cessions et désaffecta (-)	8196	0,00	8217	0,00	8238	0,00	
. Transférés d'une rubrique à une autre	8197	0,00	8218	0,00	8239	0,00	
Au terme de l'exercice	8198	3.503.625,61	8219	10.521.429,59	8240	26.208.141,38	
f) Amortissements de maintenance extraordinaire	9		9		9		
Au terme de l'exercice précédent	8199	24.942,52	8220	229.557,82	8241	254.500,34	
Mutations de l'exercice							
. Actés	8200	5.691,09	8221	1.466,40	8242	7.157,49	
. Annulés à la suite de cessions et désaffecta (-)	8201	0,00	8222	0,00	8243	0,00	
. Transférés d'une rubrique à une autre	8202	0,00	8223	0,00	8244	0,00	
Au terme de l'exercice	8203	30.633,61	8224	231.024,22	8245	261.657,83	
g) Valeur comptable nette au terme de l'exercice	8204	699.505,18	8225	903.611,27	8246	3.484.721,22	

Code I.N.S. : 21013		Comptes annuels 2023			A-8/J1
232. MATERIEL DE TRANSPORT					
	Codes	1	2	3	
		Motos et vélos (compte 2321)	Autos & camionnettes (compte 2322)	Camions (compte 2323)	
a) Valeur d'acquisition	1				
Au terme de l'exercice précédent	8184	99.882,60	1.642.747,86	1.629.219,46	
Mutations de l'exercice					
. Acquisitions	8185	12.002,90	38.743,84	53.050,00	
. Cessions et désaffectations	8186	0,00	0,00	0,00	
. Transferts d'une rubrique à une autre	8187	0,00	0,00	0,00	
Au terme de l'exercice	8188	111.885,50	1.681.491,70	1.682.269,46	
b) Equipement et maintenance extraordinaire	2				
Au terme de l'exercice précédent	8189		0,00	8.159,92	
Mutations de l'exercice					
. Acquisitions	8190		8.997,66	14.885,18	
. Cessions et désaffectations	8191		0,00	0,00	
. Transferts d'une rubrique à une autre	8192		0,00	0,00	
Au terme de l'exercice	8193		8.997,66	23.045,10	
e) Amortissements annuels	8				
Au terme de l'exercice précédent	8194	55.758,42	1.430.032,46	1.106.723,82	
Mutations de l'exercice					
. Actés	8195	20.494,61	78.464,73	103.773,71	
. Annulés à la suite de cessions et désaffecta (-)	8196	0,00	0,00	0,00	
. Transférés d'une rubrique à une autre	8197	0,00	0,00	0,00	
Au terme de l'exercice	8198	76.253,03	1.508.497,19	1.210.497,53	
f) Amortissements de maintenance extraordinaire	9				
Au terme de l'exercice précédent	8199		0,00	7.245,40	
Mutations de l'exercice					
. Actés	8200		1.799,53	3.891,56	
. Annulés à la suite de cessions et désaffecta (-)	8201		0,00	0,00	
. Transférés d'une rubrique à une autre	8202		0,00	0,00	
Au terme de l'exercice	8203		1.799,53	11.136,96	
g) Valeur comptable nette au terme de l'exercice	8204	35.632,47	180.192,64	483.680,07	

232. MATERIEL DE TRANSPORT (suite)

	Codes	Véhicules spéciaux & autres véhic. (compte 2329)	Total matériel de transport (rubrique 232)
		4	0
a) Valeur d'acquisition	1		
Au terme de l'exercice précédent	8184	708.377,86	4.080.227,78
Mutations de l'exercice			
. Acquisitions	8185	0,00	103.796,74
. Cessions et désaffectations	8186	0,00	0,00
. Transferts d'une rubrique à une autre	8187	0,00	0,00
Au terme de l'exercice	8188	708.377,86	4.184.024,52
b) Equipement et maintenance extraordinaire	2		
Au terme de l'exercice précédent	8189	17.697,12	25.857,04
Mutations de l'exercice			
. Acquisitions	8190	0,00	23.882,84
. Cessions et désaffectations	8191	0,00	0,00
. Transferts d'une rubrique à une autre	8192	0,00	0,00
Au terme de l'exercice	8193	17.697,12	49.739,88
e) Amortissements annuels	8		
Au terme de l'exercice précédent	8194	708.377,86	3.300.892,56
Mutations de l'exercice			
. Actés	8195	0,00	202.733,05
. Annulés à la suite de cessions et désaffectations (-)	8196	0,00	0,00
. Transférés d'une rubrique à une autre	8197	0,00	0,00
Au terme de l'exercice	8198	708.377,86	3.503.625,61
f) Amortissements de maintenance extraordinaire	9		
Au terme de l'exercice précédent	8199	17.697,12	24.942,52
Mutations de l'exercice			
. Actés	8200	0,00	5.691,09
. Annulés à la suite de cessions et désaffectations (-)	8201	0,00	0,00
. Transférés d'une rubrique à une autre	8202	0,00	0,00
Au terme de l'exercice	8203	17.697,12	30.633,61
g) Valeur comptable nette au terme de l'exercice	8204	0,00	699.505,18

233. MATERIEL D'EQUIPEMENT ET D'EXPLOITATION

	Codes	Matériel d'équip. & d'exploitation	Equipements divers	Matériel d'équip. & Equip.divers
		(compte 2330)	(compte 2339)	(compte 2330/9)
a) Valeur d'acquisition	1			
Au terme de l'exercice précédent	8205	7.068.828,19	3.967.436,68	11.036.264,87
Mutations de l'exercice				
. Acquisitions	8206	172.565,59	210.344,78	382.910,37
. Cessions et désaffectations	8207	0,00	0,00	0,00
. Transferts d'une rubrique à une autre	8208	0,00	0,00	0,00
Au terme de l'exercice	8209	7.241.393,78	4.177.781,46	11.419.175,24
b) Equipement et maintenance extraordinaire	2			
Au terme de l'exercice précédent	8210	229.557,82		229.557,82
Mutations de l'exercice				
. Acquisitions	8211	7.332,02		7.332,02
. Cessions et désaffectations	8212	0,00		0,00
. Transferts d'une rubrique à une autre	8213	0,00		0,00
Au terme de l'exercice	8214	236.889,84		236.889,84
e) Amortissements annuels	8			
Au terme de l'exercice précédent	8215	6.584.952,22	3.652.407,84	10.237.360,06
Mutations de l'exercice				
. Actés	8216	119.247,16	164.822,37	284.069,53
. Annulés à la suite de cessions et désaffectations	8217	0,00	0,00	0,00
. Transférés d'une rubrique à une autre	8218	0,00	0,00	0,00
Au terme de l'exercice	8219	6.704.199,38	3.817.230,21	10.521.429,59
f) Amortissements de maintenance extraordinaire	9			
Au terme de l'exercice précédent	8220	229.557,82		229.557,82
Mutations de l'exercice				
. Actés	8221	1.466,40		1.466,40
. Annulés à la suite de cessions et désaffectations	8222	0,00		0,00
. Transférés d'une rubrique à une autre	8223	0,00		0,00
Au terme de l'exercice	8224	231.024,22		231.024,22
g) Valeur comptable nette au terme de l'exercice	8225	543.060,02	360.551,25	903.611,27

Code I.N.S. : 21013		Comptes annuels 2023			A-9.			
234. PATRIMOINE ARTISTIQUE ET MOBILIER DIVERS								
Codes	Patrimoine artistique (compte 2340)		Cheptel (compte 2341)		Autres invest. mobiliers (compte 2349)		Total patrim. mobilier divers (rubrique 234)	
	1	2	3	4	5	6	7	8
a) Valeur d'acquisition								
	1							
Au terme de l'exercice précédent	8247	1.038.726,62	0,00		0,00			1.038.726,62
Mutations de l'exercice								
. Acquisitions	8248	37.957,70	0,00		0,00			37.957,70
. Cessions et désaffectations	8249	0,00	0,00		0,00			0,00
. Transferts d'une rubrique à une autre	8250	0,00	0,00		0,00			0,00
Au terme de l'exercice	8251	1.076.684,32	0,00		0,00			1.076.684,32
d) Réévaluations exceptionnelles								
	7							
Au terme de l'exercice précédent	8252	0,00						0,00
Mutations de l'exercice								
. Actées	8253	0,00						0,00
. Annulées à la suite de cessions et désaffectati	8254	0,00						0,00
. Transférées d'une rubrique à une autre	8255	0,00						0,00
Au terme de l'exercice	8256	0,00						0,00
e) Amortissements annuels								
	8							
Au terme de l'exercice précédent	8257		0,00		0,00			0,00
Mutations de l'exercice								
. Actés	8258		0,00		0,00			0,00
. Annulés à la suite de cessions et désaffectatio	8259		0,00		0,00			0,00
. Transférés d'une rubrique à une autre	8260		0,00		0,00			0,00
Au terme de l'exercice	8261		0,00		0,00			0,00
g) Valeur comptable nette au terme de l'exercice	8262	1.076.684,32	0,00		0,00			1.076.684,32

24. IMMOBILISATIONS EN COURS D'EXECUTION

	Codes	Achat, aménag., équipement terrains (compte 2401)	Achat, construction, maintenance bâtim. (compte 2402)	Trav. d'infrastruc- ture & de voirie (compte 2403)
		1	2	3
a) Valeur d'acquisition	1			
Au terme de l'exercice précédent ..	8263	3.397.653,70	16.465.423,53	4.626.008,96
Mutations de l'exercice				
. Acquisitions	8264	985.660,35	8.732.444,15	2.592.062,51
. Cessions et désaffectations (-)	8265			
. Transferts d'une rubrique à (+)(-)	8266	-1.191.907,02	-720.143,66	-1.044.077,49
g) Valeur comptable nette au term	8267	3.191.407,03	24.477.724,02	6.173.993,98

	Codes	Etudes, plans d'urb. & d'aménagement (compte 2404)	Total en cours d'exécution (rubrique 24)
		4	0
a) Valeur d'acquisition	1		
Au terme de l'exercice précédent ..	8263	129.397,40	24.618.483,59
Mutations de l'exercice			
. Acquisitions	8264	135.121,23	12.445.288,24
. Cessions et désaffectations (-)	8265		
. Transferts d'une rubrique à (+)(-)	8266	-257.979,25	-3.214.107,42
g) Valeur comptable nette au term	8267	6.539,38	33.849.664,41

251. SUBSIDES D'INVESTISSEMENT ACCORDES AUX ENTREPRISES PRIVEES

	Codes	Subs. inv. accordés aux entr. privées (rubrique 251)
		0
Valeur comptable nette au terme de l'exercice précédent (2511/2513)	8268	2.471.063,23
Mutations de l'exercice		
. Nouveaux subsides accordés	8269	622.061,24
. Amortissements	8270	-62.550,12
. Transferts d'une rubrique à une autre..... (+)(-)	8271	0,00
Valeur comptable nette au terme de l'exercice	8272	3.030.574,35

252. SUBSIDES D'INVESTISSEMENT ACCORDES AUX MENAGES, A.S.B.L. & AUTRES ORGANISMES

	Codes	Subs. inv. acc. aux ménages, ASBL (rubrique 252)
		0
Valeur comptable nette au terme de l'exercice précédent	8273	836.620,98
Mutations de l'exercice		
. Nouveaux subsides accordés	8274	0,00
. Amortissements	8275	-84.855,75
. Transferts d'une rubrique à une autre..... (+)(-)	8276	0,00
Valeur comptable nette au terme de l'exercice	8277	751.765,23

251. SUBSIDES D'INVESTISSEMENT ACCORDES AUX ENTREPRISES PRIVEES

	Codes	Subs. en capital aux entr. privées (rubrique 2511)	Subs. en biens aux entr. privées (rubrique 2513)
	1		2
Valeur comptable nette au terme de l'exercice précédent (2511/2513)	8268	2.471.063,23	0,00
Mutations de l'exercice			
. Nouveaux subsides accordés	8269 (+)	622.061,24	0,00
. Amortissements	8270 (-)	-62.550,12	0,00
. Transferts d'une rubrique à une autre.....	8271 (+)(-)	0,00	0,00
Valeur comptable nette au terme de l'exercice	8272	3.030.574,35	0,00

252. SUBSIDES D'INVESTISSEMENT ACCORDES AUX MENAGES, A.S.B.L. & AUTRES ORGANISMES

	Codes	Subs. inv. accordés aux ménages (compte 2521)	Subs. inv. acc. aux ASBL (compte 2522)
	1		2
Valeur comptable nette au terme de l'exercice précédent (2521/2523)	8273	0,00	836.620,98
Mutations de l'exercice			
. Nouveaux subsides accordés	8274 (+)	0,00	0,00
. Amortissements	8275 (-)	0,00	-84.855,75
. Transferts d'une rubrique à une autre.....	8276 (+)(-)	0,00	0,00
Valeur comptable nette au terme de l'exercice	8277	0,00	751.765,23

	Codes	Subs. inv. accordés aux autres organ. (compte 2523)	Subs. en biens aux ménages, ASBL (compte 2528)
	3		4
Valeur comptable nette au terme de l'exercice précédent	8273	0,00	0,00
Mutations de l'exercice			
. Nouveaux subsides accordés	8274 (+)	0,00	0,00
. Amortissements	8275 (-)	0,00	0,00
. Transferts d'une rubrique à une autre.....	8276 (+)(-)	0,00	0,00
Valeur comptable nette au terme de l'exercice	8277	0,00	0,00

254. SUBSIDES D'INVESTISSEMENT ACCORDES A L'AUTORITE SUPERIEURE

	Codes		0
	1	2	
	Subs. en capital à l'Aut. supérieure (compte 2541)		Subs. inv. accordés à l'Aut. supérieure (rubrique 254)
	Subs. en biens à l'Aut. supérieure (compte 2543)		
Valeur comptable nette au terme de l'exercice précédent	8278	0,00	0,00
Mutations de l'exercice			
. Nouveaux subsides accordés	8279	0,00	0,00
. Amortissements	8280	0,00	0,00
. Transferts d'une rubrique à une autre..... (+)(-)	8281	0,00	0,00
Valeur comptable nette au terme de l'exercice	8282	0,00	0,00

256. SUBSIDES D'INVESTISSEMENT ACCORDES AUX AUTRES POUVOIRS PUBLICS

	Codes		0
	1	2	
	Subs. en capital autres pouv. publ. (compte 2561)		Subs. inv. acc. aux autres pouv. publ. (rubrique 256)
	Subs. en biens autres pouv. publ. (compte 2563)		
Valeur comptable nette au terme de l'exercice précédent	8283	7.493.240,90	0,00
Mutations de l'exercice			
. Nouveaux subsides accordés	8284	4.253.461,62	0,00
. Amortissements	8285	-724.169,69	0,00
. Transferts d'une rubrique à une autre..... (+)(-)	8286	0,00	0,00
Valeur comptable nette au terme de l'exercice	8287	11.022.532,83	0,00

261. DROITS REELS D'EMPHYTEOSES ET SUPERFICIES

	Codes	
	0	1
	Droits réels emphyt. ou superf. (rubrique 261)	
a) Valeur d'acquisition	1	
Au terme de l'exercice précédent	8288	0,00
Mutations de l'exercice		
. Acquisitions	8289	0,00
. Cessions et désaffectations..... (-)	8290	0,00
. Transferts d'une rubrique à une autre..... (+)(-)	8291	0,00
Au terme de l'exercice	8292	0,00
e) Amortissements annuels	8	
Au terme de l'exercice précédent	8293	0,00
Mutations de l'exercice		
. Actés	8294	0,00
. Annulés à la suite de cessions et désaffectations (-)	8295	0,00
. Transférés d'une rubrique à une autre..... (+)(-)	8296	0,00
Au terme de l'exercice	8297	0,00
g) Valeur comptable nette au terme de l'exercice	8298	0,00

262-3. IMMOBILISATIONS EN LOCATION-FINANCEMENT

	Codes	Total biens en location-financ. (rubrique 262/3)		Biens immeubles (compte 2621)	
		0	1	1	
a) Valeur d'acquisition	1				
Au terme de l'exercice précédent	8299	0,00		0,00	
Mutations de l'exercice					
. Acquisitions	8300	0,00		0,00	
. Cessions et désaffectations	8301	0,00		0,00	
. Transferts d'une rubrique à une autre	8302	0,00		0,00	
Au terme de l'exercice	8303	0,00		0,00	
c) Réévaluations annuelles	6				
Au terme de l'exercice précédent	8304	0,00		0,00	
Mutations de l'exercice					
. Actées	8305	0,00		0,00	
. Annulées à la suite de cessions et désaffectations ..	8306	0,00		0,00	
. Transférées d'une rubrique à une autre	8307	0,00		0,00	
Au terme de l'exercice	8308	0,00		0,00	
d) Réévaluations exceptionnelles	7				
Au terme de l'exercice précédent	8309	0,00		0,00	
Mutations de l'exercice					
. Actées	8310	0,00		0,00	
. Annulées à la suite de cessions et désaffectations ..	8311	0,00		0,00	
. Transférées d'une rubrique à une autre	8312	0,00		0,00	
Au terme de l'exercice	8313	0,00		0,00	
e) Amortissements annuels	8				
Au terme de l'exercice précédent	8314	0,00		0,00	
Mutations de l'exercice					
. Actés	8315	0,00		0,00	
. Annulés à la suite de cessions et désaffectations	8316	0,00		0,00	
. Transférés d'une rubrique à une autre	8317	0,00		0,00	
Au terme de l'exercice	8318	0,00		0,00	
g) Valeur comptable nette au terme de l'exercice	8319	0,00		0,00	

262-3. IMMOBILISATIONS EN LOCATION-FINANCEMENT

	Codes	Mobilier	Matériel
		(compte 2630)	de bureau (compte 2631)
a) Valeur d'acquisition	1		
Au terme de l'exercice précédent	8299	0,00	0,00
Mutations de l'exercice			
. Acquisitions (+)	8300	0,00	0,00
. Cessions et désaffectations (-)	8301	0,00	0,00
. Transférés d'une rubrique à une autre (+)(-)	8302	0,00	0,00
Au terme de l'exercice	8303	0,00	0,00
c) Réévaluations annuelles	6		
Au terme de l'exercice précédent	8304		
Mutations de l'exercice			
. Actées (+)	8305		
. Annulées à la suite de cessions et désaffectations (-)	8306		
. Transférées d'une rubrique à une autre (+)(-)	8307		
Au terme de l'exercice	8308		
d) Réévaluations exceptionnelles	7		
Au terme de l'exercice précédent	8309		
Mutations de l'exercice			
. Actées (+)	8310		
. Annulées à la suite de cessions et désaffectations (-)	8311		
. Transférées d'une rubrique à une autre (+)(-)	8312		
Au terme de l'exercice	8313		
e) Amortissements annuels	8		
Au terme de l'exercice précédent	8314	0,00	0,00
Mutations de l'exercice			
. Actés (+)	8315	0,00	0,00
. Annulés à la suite de cessions et désaffectations (-)	8316	0,00	0,00
. Transférés d'une rubrique à une autre (+)(-)	8317	0,00	0,00
Au terme de l'exercice	8318	0,00	0,00
g) Valeur comptable nette au terme de l'exercice	8319	0,00	0,00

262-3. IMMOBILISATIONS EN LOCATION-FINANCEMENT

	Codes	Matériel		
		4	5	6
		Matériel de transport (compte 2632)	Matériel d'exploitation (compte 2633)	Oeuvres d'art (compte 2634)
a) Valeur d'acquisition	1			
Au terme de l'exercice précédent	8299	0,00	0,00	0,00
Mutations de l'exercice				
. Acquisitions	8300	0,00	0,00	0,00
. Cessions et désaffectations	8301	0,00	0,00	0,00
. Transferts d'une rubrique à une autre	8302	0,00	0,00	0,00
Au terme de l'exercice	8303	0,00	0,00	0,00
c) Réévaluations annuelles	6			
Au terme de l'exercice précédent	8304			
Mutations de l'exercice				
. Actées	8305			
. Annulées à la suite de cessions et désaffectations	8306			
. Transférées d'une rubrique à une autre	8307			
Au terme de l'exercice	8308			
d) Réévaluations exceptionnelles	7			
Au terme de l'exercice précédent	8309			0,00
Mutations de l'exercice				
. Actées	8310			0,00
. Annulées à la suite de cessions et désaffectations	8311			0,00
. Transférées d'une rubrique à une autre	8312			0,00
Au terme de l'exercice	8313			
e) Amortissements annuels	8			
Au terme de l'exercice précédent	8314	0,00	0,00	
Mutations de l'exercice				
. Actés	8315	0,00	0,00	
. Annulés à la suite de cessions et désaffectations	8316	0,00	0,00	
. Transférés d'une rubrique à une autre	8317	0,00	0,00	
Au terme de l'exercice	8318	0,00	0,00	
g) Valeur comptable nette au terme de l'exercice	8319	0,00	0,00	0,00

27. PROMESSES DE SUBSIDES A RECEVOIR, PRETS, PRODUITS CAPITALISES

	Codes	Promesses de subsidés à recevoir (total) (rubrique 270)
		0
Promesse de subsidés	1	
Au terme de l'exercice précédent	8320	39.365.602,10
Mutations de l'exercice	5	
. Promesses reçues (+)	8321	1.656.422,16
. Liquidation demandée (-)	8322	338.987,58
. Mise en non-valeur (-)	8323	-3.501,61
. Autres (+)(-)	8324	-4.747.011,70
Valeur comptable nette au terme de l'exercice	8325	36.610.498,53

	Codes	Prêts accordés totaux (rubrique 275)
		0
Valeur du prêt accordé		
Au terme de l'exercice précédent	8326	0,00
Mutations de l'exercice	1	
. Nouveaux prêts accordés (+)	8327	0,00
. Remboursement (-)	8328	0,00
. Réduction de valeur (-)	8329	0,00
Valeur comptable nette au terme de l'exercice	8330	0,00

	Codes	Produits financiers capitalisés (rubrique 274)
		0
Valeur des produits financiers capitalisés		
Au terme de l'exercice précédent	8331	0,00
Mutations de l'exercice	0	
Augmentations (+)	8332	0,00
Diminutions (-)	8333	0,00
Valeur comptable nette au terme de l'exercice	8334	0,00

Code I.N.S. : 21013		Comptes annuels 2023			A-14./1
270. PROMESSES DE SUBSIDES A RECEVOIR					
	Codes	1	2	3	
		Prom. subs. d'inv. en capital de l'Aut. supérieure (compte 2704)	Prom. subs. d'inv. en récup. de remb. d'emprunt (compte 2705)	Prom. subs. d'inv. en capital des autres pouv. publ. (compte 2706)	
Promesse de subsides	1				
Au terme de l'exercice précédent	8320	37.442.694,33	1.757.757,11		165.150,66
Mutations de l'exercice	5				
. Promesses reçues	8321	1.641.422,16	0,00		15.000,00
. Liquidation demandée	8322	-1.078.667,67	-131.535,68		1.549.190,93
. Mise en non-valeur	8323	-3.501,61	0,00		0,00
. Autres	8324	-3.197.820,77	0,00		-1.549.190,93
Valeur comptable nette au terme de l'exercice	8325	34.804.126,44	1.626.221,43		180.150,66

Code I.N.S. : 21013

Comptes annuels 2023

A-14./2

275. PRETS ACCORDES

	Codes	Prêts accordés	
		1	2
		Prêts accordés aux entreprises (compte 2751)	Prêts accordés aux ménages, ASBL (compte 2752)
Valeur du prêt accordé			
Au terme de l'exercice précédent	8326	0,00	0,00
Mutations de l'exercice	1		
. Nouveaux prêts accordés (+)	8327	0,00	0,00
	5		
. Remboursement (-)	8328	0,00	0,00
	9		
. Réduction de valeur (-)	8329	0,00	0,00
Valeur comptable nette au terme de l'exercice	8330	0,00	0,00

	Codes	Prêts accordés à	
		3	##
		l'autorité supérieure (compte 2754)	autres pouv. publ. (compte 2756)
Valeur du prêt accordé			
Au terme de l'exercice précédent	8326	0,00	0,00
Mutations de l'exercice	1		
. Nouveaux prêts accordés (+)	8327	0,00	0,00
	5		
. Remboursement (-)	8328	0,00	0,00
	9		
. Réduction de valeur (-)	8329	0,00	0,00
Valeur comptable nette au terme de l'exercice	8330	0,00	0,00

282. PARTICIPATIONS

	Codes	Participations		Participations entreprises privées (compte 2822)	Participations totales (rubrique 282)
		1	2		
a) Valeur d'acquisition	1				
Au terme de l'exercice précédent	8335	6.557.990,29	14.020.519,97		20.578.510,26
Mutations de l'exercice					
. Acquisitions et souscriptions	8336	0,00	0,00		0,00
. Cessions et retraits	8337	-15.313.100,03	0,00		-15.313.100,03
. Transferts d'une rubrique à une autre	8338	15.030.501,41			
Au terme de l'exercice	8339	6.275.391,67	14.020.519,97		20.295.911,64
c) Montants non appelés	2				
Au terme de l'exercice précédent	8340	85.275,37	148,74		85.424,11
Mutations de l'exercice					
. Souscriptions	8341	0,00	0,00		0,00
. Libérations	8342	0,00	0,00		0,00
Au terme de l'exercice	8343	85.275,37	148,74		85.424,11
d) Valeur comptable nette au terme de l'exercice	8344	6.190.116,30	14.020.371,23		20.210.487,53

285. TITRES A REVENUS FIXES

	Codes	Total des titres à revenus fixes (rubrique 285)	
		0	
Valeur d'acquisition :	1		
Au terme de l'exercice précédent	8345	16,20	
Mutations de l'exercice			
. Acquisitions et souscriptions	8346	0,00	
. Cessions et remboursements	8347	0,00	
. Transferts d'une rubrique à une autre	8348		
Valeur comptable au terme de l'exercice	8349	16,20	

288. CAUTIONNEMENTS VERSES A PLUS D'UN AN

	Codes	Cautionnements à > 1 an espèces (rubrique 288)	
		0	
Au terme de l'exercice précédent	8350	0,00	
Mutations de l'exercice			
. Nouveaux cautionnements versés.....	8351	0,00	
. Récupérations de garantie..(-).....	8352	0,00	
Valeur comptable nette au terme de l'exercice	8353	0,00	

Code I.N.S. : 21013		Comptes annuels 2023		A-17.
ANNEXE				
3. STOCKS				
	Codes	0	TOTAL des STOCKS (rubrique 301)	
Stocks	1			
Au terme de l'exercice précédent	8354			0,00
Mutations de l'exercice				
. Achats de l'exercice (Comptes classe 6) (+)	8355			0,00
. TOTAL	8356			0,00
. Stock à la fin de l'exercice	8357			0,00
Consommations de l'exercice...(8356 - 8357).....	8358			0,00
Réductions de valeur sur stocks				
Au terme de l'exercice précédent	8359			0,00
Mutations de l'exercice				
. Dotations de l'exercice..... (+)	8360			0,00
. Reprises de l'exercice..... (-)	8361			0,00
. Réductions de valeur au terme de l'exercice	8362			0,00
Valeur comptable nette au terme de l'exercice	8363			0,00
NOTE :				
Les mouvements des réductions de valeur ne sont jamais compensés avec la valeur des fournitures gérées en stocks. Celles-ci figureront toujours distinctement dans les comptes pour leur valeur d'acquisition. Cependant, les stocks doivent figurer au bilan pour leur valeur nette après réduction de valeur.				

Code I.N.S. : 21013		Comptes annuels 2023			A-17/1		
ANNEXE							
3. STOCKS							
	Codes	Fournitures de bureau		Fournitures techniques		Fournitures pour bâtiments	
		1 (compte 30111)	2 (compte 30112)	3 (compte 30113)			
Stocks							
Au terme de l'exercice précédent	8354	0,00	0,00	0,00	0,00	0,00	0,00
Mutations de l'exercice							
. Achats de l'exercice (Comptes c (+))	8355	0,00	0,00	0,00	0,00	0,00	0,00
. TOTAL	8356	0,00	0,00	0,00	0,00	0,00	0,00
. Stock à la fin de l'exercice	8357	0,00	0,00	0,00	0,00	0,00	0,00
Consommations de l'exercice.....(8348 -	8358	0,00	0,00	0,00	0,00	0,00	0,00
Réductions de valeur sur stocks							
Au terme de l'exercice précédent	8359	0,00	0,00	0,00	0,00	0,00	0,00
Mutations de l'exercice							
. Dotations de l'exercice..... (+)	8360	0,00	0,00	0,00	0,00	0,00	0,00
. Reprises de l'exercice..... (-)	8361	0,00	0,00	0,00	0,00	0,00	0,00
. Réductions de valeur au terme de l'ex	8362	0,00	0,00	0,00	0,00	0,00	0,00
Valeur comptable nette au terme de l'e	8363	0,00	0,00	0,00	0,00	0,00	0,00
	Codes	Fournitures pour véhicules		Fournitures pour la voirie		Fournitures pour la revente	
		4 (compte 30115)	5 (compte 30117)	6 (compte 30140)			
Stocks							
Au terme de l'exercice précédent	8354	0,00	0,00	0,00	0,00	0,00	0,00
Mutations de l'exercice							
. Achats de l'exercice (Comptes c (+))	8355	0,00	0,00	0,00	0,00	0,00	0,00
. TOTAL	8356	0,00	0,00	0,00	0,00	0,00	0,00
. Stock à la fin de l'exercice	8357	0,00	0,00	0,00	0,00	0,00	0,00
. Consommations de l'exercice...(8348	8358	0,00	0,00	0,00	0,00	0,00	0,00
Réductions de valeur sur stocks							
Au terme de l'exercice précédent	8359	0,00	0,00	0,00	0,00	0,00	0,00
Mutations de l'exercice							
. Dotations de l'exercice..... (+)	8360	0,00	0,00	0,00	0,00	0,00	0,00
. Reprises de l'exercice..... (-)	8361	0,00	0,00	0,00	0,00	0,00	0,00
. Réductions de valeur au terme de l'ex	8362	0,00	0,00	0,00	0,00	0,00	0,00
Valeur comptable nette au terme de l'e	8363	0,00	0,00	0,00	0,00	0,00	0,00

40. DEBITEURS

	Codes	Exercice	Exercice précédent
Débiteurs de taxes et de redevances.....	40001/2	21.654.995,58	18.584.248,48
Débiteurs de produits d'exploitation.....	40003/4	5.388.271,54	4.981.503,74
Débiteurs douteux de taxes, de redevances et de produits d'exploitation.....	40700	0,00	0,00
TOTAL	8366	27.043.267,12	23.565.752,22

411-2. TVA ET TAXES ADDITIONNELLES

	Codes	Exercice	Exercice précédent
TVA récupérable.....	41100	0,00	0,00
Impôts additionnels.....	41204	25.819.282,73	18.399.351,52
TOTAL	8367	25.819.282,73	18.399.351,52

413. SUBSIDES, DONNS, LEGS ET EMPRUNTS

	Codes	Exercice	Exercice précédent
Subsides d'investissements en capital, dons et le	41301	41.001,17	56.448,28
Subsides d'exploitation.....	41302	26.618.658,39	26.906.468,95
Emprunts.....	41303	15.417.825,94	9.778.215,22
Location-financement.....	41304	0,00	0,00
Emprunts publics.....	41306	0,00	0,00
TOTAL	8368	42.077.485,50	36.741.132,45

415. INTERETS , DIVIDENDES ET RISTOURNES

	Codes	Exercice	Exercice précédent
Intérêts créditeurs des comptes financiers.....	41513	3.191,79	1.045,76
Récupération des charges financières d'emprunts.....	41514	10.679,55	11.413,75
Intérêts de titres et de prêts.....	41515	0,00	0,00
Dividendes.....	41516	347.780,90	451.989,06
Ristournes d'intérêts d'emprunts	41517	0,00	0,00
Autres intérêts créditeurs	41519	18.223,55	1.587,62
TOTAL	8369	379.875,79	466.036,19

416 à 8. CREANCES DIVERSES

	Codes	Exercice	Exercice précédent
Débiteurs divers.....	4160	228.576,08	222.213,51
Débiteurs douteux divers	4170	0,00	0,00
Valeurs échues.....	4180	788.012,66	0,00
TOTAL	8370	1.016.588,74	222.213,51

419 à 461 INTERCOMMUNALES AVANCES

	Codes	Exercice	Exercice précédent
Créances sur intercommunales (41900)	8371	0,00	0,00
Avances accordées et acomptes (46101)	8372	9.268,20	8.497,35
Garanties et cautionnements versés (46102)	8373	19.343,42	15.243,42
Acomptes et avances au personnel communal (46103)	8374	0,00	2.000,00
Récupération garanties s/emprunts (46105)	8375	0,00	0,00
TOTAL	8376	28.611,62	25.740,77

553. PLACEMENTS DE TRESORERIE A UN AN AU PLUS

	Codes	Exercice	Exercice précédent
Placements à un an au plus	553	0,00	0,00

55. INSTITUTIONS FINANCIERES ET CAISSE

	Codes	Exercice	Exercice précédent
Valeurs disponibles.....	550	342.634,55	11.328.304,94
dont comptes d'ouverture de crédit sur emprunts	55006	-4.220.575,54	2.471.062,31
Caisse Espèces.....	557	248.277,46	268.061,68
TOTAL	8377	590.912,01	11.596.366,62

56 à 58. VIREMENTS INTERNES ET PAIEMENTS EN COURS

	Codes	Exercice	Exercice précédent
Virements internes	56	-362,00	-4.090,56
Paiements en cours	58	-695.262,88	-550.231,58

490. COMPTES DE REGULARISATION D'ACTIF

	Codes	Exercice	Exercice précédent
Charges à reporter	49010	0,00	0,00
Produits acquis	49020	0,00	0,00
Comptes des gestionnaires imputateurs	49200	2.272.736,44	2.600.039,73
Paiements à identifier	49600	583.821,51	379.224,56
Avances sur intérêts d'emprunts versées.....	49900	0,00	0,00
Compte de reprise	49999	0,00	0,00
TOTAL	8378	2.856.557,95	2.979.264,29

10. ETAT DU CAPITAL

	Codes	Capital (Rubrique 10)
Au terme de l'exercice précédent	8379	42.637.341,46
Majoration au cours de l'exercice.....	8380	0,00
Diminution au cours de l'exercice.....	8381	0,00
Au terme de l'exercice	8382	42.637.341,46

Commentaires :

Justification des mouvements de l'exercice avec mention des rubriques concernées

12. RESULTATS CAPITALISES

	Codes	Résultats capitalisés (rubrique 12)
Au terme de l'exercice précédent	8383	43.572.085,58
Majoration au cours de l'exercice.....	8384	1.112.361,66
Diminution au cours de l'exercice.....	8385	0,00
Au terme de l'exercice	8386	44.684.447,24

Commentaires :

Justification des mouvements de l'exercice

14. RESERVES

	Codes	Fonds de réserve ordinaire (compte 14104)	Codes	Fonds de réserve extraordinaire (compte14105)	Codes	Fonds des subsides (compte14106)
Au terme de l'exercice précédent	8387	7.380.011,78	8390	7.892.351,30	8390A	16.883.564,15
Mutations de l'exercice						
Dotations et transf. aux Fonds de réserves..... (+)	8388	714.202,61	8391	15.377.436,74	8391A	582.000,00
Prélèvements et utilisation..... (-)	8389	-961.329,70	8392	-3.062.748,08	8392A	-1.106.304,13
Au terme de l'exercice	14104	7.132.884,69	14105	20.207.039,96	14106	16.359.260,02

15. SUBSIDES D'INVESTISSEMENT, DONNS ET LEGS REÇUS

	Codes	Des entreprises (rubrique 151)	Codes	Des ménages (rubrique 152)
Montant des subsides reçus				
Au terme de l'exercice précédent	8393	9.658.292,94	8398	1.380.000,00
Mutations de l'exercice				
. Nouveaux subsides	8394	40.144,63	8399	0,00
. Réductions de l'année	8395	-6.932,45	8400	-30.000,00
. Non-valeurs	8396	0,00	8401	0,00
Valeur comptable nette au terme de l'exercice	8397	9.691.505,12	8402	1.350.000,00

	Codes	De l'Autorité supérieure (rubrique 154)	Codes	Des autres pouvoirs publics (rubrique 156)
Montant des subsides reçus				
Au terme de l'exercice précédent	8403	55.142.675,08	8408	1.086.407,47
Mutations de l'exercice				
. Nouveaux subsides (*).....	8404	2.717.038,29	8409	15.000,00
. Réductions de l'année	8405	-2.289.776,24	8410	-105.447,79
. Non-valeurs	8406	-543.501,61	8411	0,00
Valeur comptable nette au terme de l'exercice	8407	55.026.435,52	8412	995.959,68

16. PROVISIONS POUR RISQUES ET CHARGES

Ventilation de la rubrique 160 du passif

	Exercice
Situation des provisions au 1 ^{er} janvier de l'exercice	12.429.828,01
Dotations aux provisions pour risques et charges (+)	2.175.039,37
Utilisations des provisions pour risques et charges (-)	-664.556,08
Reprises des provisions pour risques et charges (-)	0,00
Etat des provisions au terme de l'exercice	13.940.311,30

17. DETTES A PLUS D'UN AN

	Codes	Exercice		
		1	2	3
		Empr. à charge de la commune (compte 1710/5)	Empr. à charge de l'Autorité sup. (compte 1714)	Empr. à charge de tiers (compte 172)
Au terme de l'exercice précédent	8413	50.754.094,88	1.757.757,11	0,00
Mutations de l'exercice				
. Nouveaux emprunts (+)	8414	7.135.214,21	0,00	0,00
. Non-valeurs (-)	8415	-181.263,36	0,00	0,00
. Remboursements anticipés (-)	8416	0,00	0,00	0,00
. Transfert du montant échéant dans l'année (-)	8417	-4.948.758,42	-131.535,68	0,00
Au terme de l'exercice	8418	52.759.287,31	1.626.221,43	0,00
Part échéant dans l'année (ventilation de la rubrique 43)	8419	0,00	0,00	0,00

	Codes	Exercice	
		4	5
		Dettes de location-financ. (compte 174)	Emprunts de préfinancement (compte 175)
Au terme de l'exercice précédent	8413	0,00	65.160,05
Mutations de l'exercice			
. Nouveaux emprunts (+)	8414	0,00	0,00
. Non-valeurs (-)	8415	0,00	0,00
. Remboursements anticipés (-)	8416	0,00	0,00
. Transfert du montant échéant dans l'année (-)	8417	0,00	0,00
Au terme de l'exercice	8418	0,00	65.160,05
Part échéant dans l'année (ventilation de la rubrique 43)	8419	0,00	0,00

	Codes	Exercice		
		7	8	9
		Dettes diverses (compte 177)	Garanties reçues (compte 178)	Total dettes long terme (compte 17)
Au terme de l'exercice précédent	8413	0,00	0,00	52.577.012,04
Mutations de l'exercice				
. Augmentations (+)	8414	0,00	0,00	7.135.214,21
. Diminutions (-)	8415	0,00	0,00	-181.263,36
	8416	0,00	0,00	0,00
	8417	0,00	0,00	-5.080.294,10
Au terme de l'exercice	8418	0,00	0,00	54.450.668,79
Part échéant dans l'année (ventilation de la rubrique 43)	8419	0,00	0,00	0,00

Code I.N.S. : 21013	Comptes annuels 2023			A-23.
45. DETTES FISCALES, SALARIALES ET SOCIALES				
	Codes	Exercice	Exercice précédent	
1. Impôts				
a) TVA	4510	0,00	0,00	
b) Impôts et taxes	4520	22.734,57	44.289,61	
c) Précompte professionnel retenu	4530	431.618,14	390.630,50	
d) Précompte mobilier retenu.....	4531	643,81	0,00	
e) Précompte fiscal sur travaux immobiliers (entr. non enregistrées).....	4533	0,00	0,00	
Total Impôts	8420	454.996,52	434.920,11	
2. Rémunérations & charges sociales				
a) Cotisations ONSSAPL et autres organismes	4540	2.006.820,87	2.150.465,55	
b) Précompte ONSS sur travaux immobiliers (entr. non enregistrées).....	4543	0,00	0,00	
c) Cotisations pour pensions	4545	1.049.003,42	2.321.590,60	
d) Indemnités et rémunérations nettes	4550	3.304.957,54	4.927.903,28	
e) Autres retenues sur les rémunérations.....	4580	559,51	0,00	
Total Rémunérations & charges sociales	8421	6.361.341,34	9.399.959,43	
TOTAL		6.816.337,86	9.834.879,54	
464/7. DETTES DIVERSES				
	Codes	Exercice	Exercice précédent	
Avances et acomptes reçus.....	46401	0,00	1.550.088,54	
Garanties et cautionnements reçus.....	46402	707.317,70	834.138,04	
Prêts octroyés à payer	46501	3.002,70	13.172,70	
Subsides octroyés à payer	46502	6.259.004,59	4.761.979,54	
Créditeurs divers.....	46601	8.634,01	8.876,62	
Participations à payer	46701	0,00	0,00	
TOTAL	8422	6.977.959,00	7.168.255,44	
491. COMPTES DE REGULARISATION DU PASSIF				
	Codes	Exercice	Exercice précédent	
Produits à reporter.....	49030	0,00	0,00	
Charges à imputer.....	49040	0,00	0,00	
Recouvrements à identifier	49500	780.789,77	1.041.509,94	
Recettes portées dans les journaux auxiliaires	49501	0,00	0,00	
Recouvrements à ventiler.....	49700	48.418,80	518.009,93	
Sommes perçues indûment	49800	51.387,45	51.387,45	
Compte de reprise	49999	0,00	0,00	
TOTAL	8423	880.596,02	1.610.907,32	

Code I.N.S. : 21013	Comptes annuels 2023			A-24.
60 à 65. CHARGES COURANTES				
	Codes	Exercice	Exercice précédent	
60. Achats de matières				
a) Fournitures de bureau.....	6001	131.814,00	135.896,05	
b) Fournitures techniques.....	6002	1.005.171,62	944.981,74	
c) Fournitures pour bâtiments.....	6003	188.285,98	185.422,83	
d) Fournitures pour véhicules.....	6005	100.520,40	115.852,54	
e) Fournitures pour la voirie et les cours d'eau.....	6007	0,00	0,00	
f) Fournitures des tinées à la revente.....	6040	0,00	0,00	
TOTAL	8424	1.425.792,00	1.382.153,16	
61. Services et biens divers d'exploitation				
a) Loyers et charges locatives.....	610	242.052,33	245.072,58	
b) Indemnités et frais de service pour le personnel.....	611	39.365,89	42.998,90	
c) Honoraires, jetons de présence & autres indemnités pers. non communal.....	612	875.099,54	1.088.769,04	
d) Frais de fonctionnement.....	613	9.185.064,99	7.130.475,74	
e) Frais d'assurances (hors personnel).....	615	206.948,70	222.200,44	
f) Impôts à charge de la commune.....	616	94.328,40	75.413,07	
TOTAL	8425	10.642.859,85	8.804.929,77	
62. Frais de personnel				
a) Charges de traitements	620	58.311.221,91	53.744.759,72	
dont enseignants à charge de l'autorité supérieure	62011	19.036.430,16	16.845.653,24	
b) Charges d'allocations sociales	621	3.078.568,46	2.765.642,48	
c) Charges patronales de sécurité sociale	622	10.198.042,67	9.363.720,29	
d) Charges patronales de pensions	624	6.033.529,58	8.075.332,35	
e) Frais de déplacements et autres interventions	625	2.068.263,07	1.831.835,26	
f) Charges de pensions et de rentes	626	6.405,21	5.988,39	
g) Charges d'assurances du personnel	627	820.412,35	641.992,99	
h) Autres charges de personnel	628	121.070,03	119.922,95	
TOTAL	8426	80.637.513,28	76.549.194,43	
63. Subsidés d'exploitation accordés				
a) Aux entreprises.....	631	0,00	700,00	
b) Aux ménages	632	2.658.753,66	2.003.883,86	
c) A l'Autorité supérieure	634	370.128,03	625.199,24	
d) Aux autres pouvoirs publics	636	44.772.924,96	42.554.334,30	
TOTAL	8427	47.801.806,65	45.184.117,40	
65. Charges financières				
a) Charges financières des emprunts à charge de la commune	65104	1.776.033,02	1.254.431,94	
b) Charges financières des emprunts à charge de l'Autorité supérieure	65144	41.794,04	44.714,75	
c) Charges financières des emprunts à charge de tiers	65214	0,00	0,00	
d) Charges financières des emprunts en appel de garantie pour tiers	65304	0,00	0,00	
e) Charges financières de dettes en location-financement	65424	0,00	0,00	
f) Charges financières diverses	657	209.460,69	42.388,17	
dont Contributions aux pertes d'exploitation d'entreprises publiques	65711	0,00	0,00	
g) Frais administratifs des comptes financiers.....	658	36.851,20	31.338,92	
TOTAL	8428	2.064.138,95	1.372.873,78	

Code I.N.S. : 21013	Comptes annuels 2023		A-26.
70 à 75. PRODUITS COURANTS			
	Codes	Exercice	Exercice précédent
70. Produits de la fiscalité			
a) Impôts communaux	701	17.218.467,06	14.258.836,08
b) Taxes additionnelles	707	50.355.719,17	38.659.063,27
c) Amendes	709	891.589,55	778.120,03
TOTAL	8432	68.465.775,78	53.696.019,38
71. Produits d'exploitation			
a) Produits des prestations	7130	3.743.610,38	4.106.510,93
b) Loyers	7132	2.079.063,18	1.965.809,11
c) Produits de la vente de bois	7136	0,00	0,00
TOTAL	8433	5.822.673,56	6.072.320,04
72. Contribution dans les charges de traitement du personnel communal			
a) Contribution dans les charges de personnel détaché	721	0,00	0,00
b) Produits de cotisation des mandataires	724	0,00	0,00
TOTAL	8434	0,00	0,00
73. Subsidés d'exploitation reçus			
a) Dons manuels	733	0,00	0,00
b) Subsidés d'exploitation reçus de l'Autorité supérieure	734	74.373.332,75	70.388.026,15
dont : - subsidés pour les traitement des enseignants	73401	19.036.430,16	16.845.653,24
- fonds des communes et fonds spéciaux	73406	27.236.173,65	26.919.098,94
c) Subsidés d'exploitation reçus des autres pouvoirs publics	736	46.113,23	28.961,70
TOTAL	8435	74.419.445,98	70.416.987,85
74. Récupération des remboursements d'emprunts et remboursements de prêts			
a) Récup. des remboursements d'emprunts de l'Autorité supérieure	741	129.631,85	127.766,97
b) Récup. des remboursements d'emprunts à charge de tiers	742	0,00	0,00
c) Récup. des remboursements d'emprunts garantis	743	0,00	0,00
d) Remboursement des prêts	745	0,00	0,00
TOTAL	8436	129.631,85	127.766,97
75. Produits financiers			
a) Récup. charges fin. des emprunts charge de l'Autorité supérieure.....	751	41.794,04	44.714,75
b) Récup. des charges financières des emprunts à charge de tiers	752	0,00	0,00
c) Récup. des charges financières des emprunts garantis	753	0,00	0,00
d) Ristournes sur intérêts d'emprunts	754	0,00	0,00
e) Intérêts des prêts	755	0,00	0,00
f) Produits financiers divers	757	3.004.617,50	2.905.812,55
TOTAL	8437	3.046.411,54	2.950.527,30

DE BIJLAGE

INHOUDSOPGAVE

	Pagina
BIJLAGE	
ACTIVA	
Immateriële vaste activa	A-1
Niet-bebouwde gronden en terreinen	A-2
	Rubriek 220
	Rekeningen 2201 tot 220
	A.-2/1 A-2/3
Gebouwen en hun terreinen	A-3
	Rubriek 221
	Rekeningen 2211 tot 221
	A-3/1 A-3/2 A-3/3
Wegennet	A-4
	Rubriek 223
	Rekeningen 2231 tot 223
	A-4/1 A4-4/2 A-4/3
Kunstwerken	A-5
Waterlopen en waterbekkens	A-6
Meubilair, materieel, uitrusting	A-7 A-8
	Rubrieken 230 tot 233
	Rekeningen 2301 tot 231
	A-7/1 A-7/2
	Rekeningen 2321 tot 233
	A-8/1 A-8/2 A-8/3
Artistiek en allerlei roerend patrimonium	A-9
	Rubriek 234
Vaste activa in uitvoering	A-10
	Rubriek 24
Toegestane investeringssubsidies in kapitaal (privé-ondernemingen)	A-11
	Rubrieken 251-2
Toegestane investeringssubsidies in kapitaal (overheidsinstellingen)	A-12
	Rubrieken 254 tot 6
Zakelijke rechten op onroerende goederen ingevolge erfpacht of opstal	A-12
	Rubriek 261
Goederen verworven door leasing	A-13
	Rubrieken 262/3
	Rekeningen 2631 tot 263
	A-13/1 A-13/2
Subsidiebeloften en toegestane leningen	A-14
	Rubriek 27
	Rekeningen 2704 tot 275
	A-14/1 A-14/2
Deelnemingen	A-15
	Rubrieken 282 tot 5
Gestorte waarborgen op meer dan 1 jaar	A-15
	Rubriek 288
Voorraden	A-17
	Rubriek 3
	Rekeningen 30111 tot 30
	A17/1
Vorderingen op ten hoogste 1 jaar	
Debiteuren	A-18
BTW, belastingen en taken	A-18
Subsidies, giften, legaten en leningen	A-18
Interesten en dividenden	A-19
Diverse vorderingen	A-19
Intercommunales en voorschotten	A-19
Rubrieken 419 / 461	A-19
Geldbeleggingen op ten hoogste 1 jaar	A-19
	Rubriek 553
Financiële rekeningen en kasspeciën	A-19
	Rubriek 55
Overlopende rekeningen en wachtrekeningen	A-20
	Rubriek 490
PASSIVA	
Beginkapitaal	A-20
	Rubriek 10
Gekapitaliseerde resultaten	A-20
	Rubriek 12
Reserves	A-21
	Rubriek 14
Verkregen investeringssubsidies, giften en legaten	A-21
	Rubriek 15
Voorzieningen voor risico's en kosten	A-22
	Rubriek 16
Evolutie van de financiële schulden	A-22
	Rubriek 17
Schulden met betrekking tot belastingen, bezoldigingen en sociale lasten	A-23
	Rubriek 45
Overlopende rekeningen en wachtrekeningen	A-23
	Rubriek 491
Resultatenrekening	
Courante kosten	A-24
	Rubrieken 61 tot 65
Uitzonderlijke kosten	A-25
	Rubrieken 671 tot 673
Courante opbrengsten	A-26
	Rubrieken 70 tot 75
Uitzonderlijke opbrengsten	A-27
	Rubrieken 771 tot 773

21. IMMATERIELE VAST ACTIVA

	Codes	Opgegeven		TOTAAL
		Plannen en studies		Plannen en studies
		1 (rekening 2141)	2 (rekening 2142)	0 (rubriek 214)
a) Aankoopwaarde	1			
Per einde vorig boekjaar	8001	4.975.136,40	8.098,68	4.983.235,08
Mutaties tijdens het boekjaar				
. Aankopen (+)	8002	0,00		0,00
. Afboekingen (-)	8003	0,00		0,00
. Overboekingen (+)(-)	8004	364.594,45	0,00	364.594,45
Per einde van het boekjaar	8005	5.339.730,85	8.098,68	5.347.829,53
e) Afschrijving	8			
Per einde vorig boekjaar	8006	4.719.262,87	8.098,68	4.727.361,55
Mutaties tijdens het boekjaar				
. Geboekte (+)	8007	170.320,48	0,00	170.320,48
. Afgeboekte (-)	8008	0,00		0,00
. Overgeboekte (+)(-)	8009	0,00	0,00	0,00
Per einde van het boekjaar	8010	4.889.583,35	8.098,68	4.897.682,03
g) Netto boekwaarde per einde boekjaar	8011	450.147,50	0,00	450.147,50

N.I.S. nummer 21013		Jaarrekening 2023		A-2	
220. GRONDEN EN TERREINEN					
	Codes	Totaal gronden & terreinen (rubriek 220)			
		o			
a) Aankoopwaarde	1				
Per einde vorig boekjaar	8012		4.025.796,15		
Mutaties tijdens het boekjaar					
. Aankopen (+)	8013		0,00		
. Afboekingen (-)	8014		0,00		
. Overboekingen (+)(-)	8015		0,00		
Per einde van het boekjaar	8016		4.025.796,15		
b) Uitrusting en buitengewoon onderhoud	2				
Per einde vorig boekjaar	8017		5.297.978,83		
Mutaties tijdens het boekjaar					
. Geboekte (+)	8018		0,00		
. Afgeboekte (-)	8019		0,00		
. Overgeboekte (+)(-)	8020		1.220.082,98		
Per einde van het boekjaar	8021		6.518.061,81		
c) Herwaardering	6				
Per einde vorig boekjaar	8022		2.318.528,35		
Mutaties tijdens het boekjaar					
. Geboekte herwaardering (+)	8023		604.139,02		
. Afgeboekte (-)	8024		0,00		
. Overgeboekte (+)(-)	8025		0,00		
Per einde van het boekjaar	8026		2.922.667,37		
d) Uitzonderlijke herwaardering	7				
Per einde vorig boekjaar	8027		0,00		
Mutaties tijdens het boekjaar					
. Geboekte herwaardering (+)	8028		0,00		
. Afgeboekte (-)	8029		0,00		
. Overgeboekte (+)(-)	8030		0,00		
Per einde van het boekjaar	8031		0,00		
f) Afschrijving op uitrusting en buitengewoon onder	9				
Per einde vorig boekjaar	8032		4.667.996,55		
Mutaties tijdens het boekjaar					
. Geboekte (+)	8033		300.871,87		
. Afgeboekte (-)	8034		0,00		
. Overgeboekte (+)(-)	8035		0,00		
Per einde van het boekjaar	8036		4.968.868,42		
g) Netto boekwaarde per einde boekjaar	8037		8.497.656,91		

N.I.S. nummer 21013		Jaarrekening 2023			A-2.P1		
220. NIET-BEBOUWDE GRONDEN EN TERREINEN							
	Codes	Landbouwgronden		Niet-bebouwde bouwgronden		Industrieterreinen	
		1 (rekening 2201)	2	2 (rekening 2202)	3 (rekening 2203)	3	
a) Aankoopwaarde							
Per einde vorig boekjaar	8012	0,00		0,00		0,00	
Mutaties tijdens het boekjaar							
. Aankopen	8013	0,00		0,00		0,00	
. Afboekingen	8014	0,00		0,00		0,00	
. Overboekingen	8015	0,00		0,00		0,00	
Per einde van het boekjaar	8016	0,00		0,00		0,00	
b) Uitrusting en buitengewoon onderhoud							
Per einde vorig boekjaar	8017	0,00		0,00		0,00	
Mutaties tijdens het boekjaar							
. Geboekte	8018	0,00		0,00		0,00	
. Afgeboekte	8019	0,00		0,00		0,00	
. Overgeboekte	8020	0,00		0,00		0,00	
Per einde van het boekjaar	8021	0,00		0,00		0,00	
c) Herwaardering							
Per einde vorig boekjaar	8022	0,00		0,00		0,00	
Mutaties tijdens het boekjaar							
. Geboekte herwaardering	8023	0,00		0,00		0,00	
. Afgeboekte	8024	0,00		0,00		0,00	
. Overgeboekte	8025	0,00		0,00		0,00	
Per einde van het boekjaar	8026	0,00		0,00		0,00	
d) Uitzonderlijke herwaardering							
Per einde vorig boekjaar	8027	0,00		0,00		0,00	
Mutaties tijdens het boekjaar							
. Geboekte herwaardering	8028	0,00		0,00		0,00	
. Afgeboekte	8029	0,00		0,00		0,00	
. Overgeboekte	8030	0,00		0,00		0,00	
Per einde van het boekjaar	8031	0,00		0,00		0,00	
f) Afschrijving op uitrusting en buitengewoon on							
Per einde vorig boekjaar	8032	0,00		0,00		0,00	
Mutaties tijdens het boekjaar							
. Geboekte	8033	0,00		0,00		0,00	
. Afgeboekte	8034	0,00		0,00		0,00	
. Overgeboekte	8035	0,00		0,00		0,00	
Per einde van het boekjaar	8036	0,00		0,00		0,00	
g) Netto boekwaarde per einde boekjaar	8037	0,00		0,00		0,00	

N.I.S. nummer 21013		Jaarrekening 2023			A-2.P2		
220. NIET-BEBOUWDE GRONDEN EN TERREINEN							
	Codes	Gronden van parken, tuinen, begraafplaatsen, sport... (rekening 2205)	Bosgronden en natuureservaten (rekening 2206)	Hout op stam (rekening 2207)			
		4	5	6			
a) Aankoopwaarde	1						
Per einde vorig boekjaar	8012	3.978.243,37	0,00	0,00			
Mutaties tijdens het boekjaar							
. Aankopen	8013	0,00	0,00	0,00			
. Afboekingen	8014	0,00	0,00	0,00			
. Overboekingen	8015	0,00	0,00	0,00			
Per einde van het boekjaar	8016	3.978.243,37	0,00	0,00			
b) Uitrusting en buitengewoon onderhoud	2						
Per einde vorig boekjaar	8017	5.282.305,05	0,00	0,00			
Mutaties tijdens het boekjaar							
. Geboekte	8018	0,00	0,00	0,00			
. Afgeboekte	8019	0,00	0,00	0,00			
. Overgeboekte	8020	1.220.082,98	0,00	0,00			
Per einde van het boekjaar	8021	6.502.388,03	0,00	0,00			
c) Herwaardering	6						
Per einde vorig boekjaar	8022	2.318.528,35	0,00				
Mutaties tijdens het boekjaar							
. Geboekte herwaardering	8023	604.139,02	0,00				
. Afgeboekte	8024	0,00	0,00				
. Overgeboekte	8025	0,00	0,00				
Per einde van het boekjaar	8026	2.922.667,37	0,00				
d) Uitzonderlijke herwaardering	7						
Per einde vorig boekjaar	8027	0,00	0,00	0,00			
Mutaties tijdens het boekjaar							
. Geboekte herwaardering	8028	0,00	0,00	0,00			
. Afgeboekte	8029	0,00	0,00	0,00			
. Overgeboekte	8030	0,00	0,00	0,00			
Per einde van het boekjaar	8031	0,00	0,00	0,00			
f) Afschrijving op uitrusting en buitengewoon onder	9						
Per einde vorig boekjaar	8032	4.652.322,77	0,00	0,00			
Mutaties tijdens het boekjaar							
. Geboekte	8033	300.871,87	0,00	0,00			
. Afgeboekte	8034	0,00	0,00	0,00			
. Overgeboekte	8035	0,00	0,00	0,00			
Per einde van het boekjaar	8036	4.953.194,64	0,00	0,00			
g) Netto boekwaarde per einde boekjaar	8037	8.450.104,13	0,00	0,00			

N.I.S. nummer 21013		Jaarrekening 2023		A.2.P3.	
220. NIET-BEBOUWDE GRONDEN EN TERREINEN					
	Codes	Bepanting op gronden (rekening 2208)		Andere terreinen (rekening 2209)	
		7	8		
a) Aankoopwaarde					
Per einde vorig boekjaar					
	8012	47.552,78		0,00	
Mutaties tijdens het boekjaar					
. Aankopen	(+) 8013	0,00		0,00	
. Afboekingen	(-) 8014	0,00		0,00	
. Overboekingen	(+)(-) 8015	0,00		0,00	
Per einde van het boekjaar					
	8016	47.552,78		0,00	
b) Uitrusting en buitengewoon onderhoud					
Per einde vorig boekjaar					
	8017	15.673,78		0,00	
Mutaties tijdens het boekjaar					
. Geboekte	(+) 8018	0,00		0,00	
. Afgeboekte	(-) 8019	0,00		0,00	
. Overgeboekte	(+)(-) 8020	0,00		0,00	
Per einde van het boekjaar					
	8021	15.673,78		0,00	
c) Herwaardering					
Per einde vorig boekjaar					
	8022			0,00	
Mutaties tijdens het boekjaar					
. Geboekte herwaardering	(+) 8023			0,00	
. Afgeboekte	(-) 8024			0,00	
. Overgeboekte	(+)(-) 8025			0,00	
Per einde van het boekjaar					
	8026			0,00	
d) Uitzonderlijke herwaardering					
Per einde vorig boekjaar					
	8027	0,00		0,00	
Mutaties tijdens het boekjaar					
. Geboekte herwaardering	(+) 8028	0,00		0,00	
. Afgeboekte	(-) 8029	0,00		0,00	
. Overgeboekte	(+)(-) 8030	0,00		0,00	
Per einde van het boekjaar					
	8031	0,00		0,00	
f) Afschrijving op uitrusting en buitengewoon onderho					
Per einde vorig boekjaar					
	8032	15.673,78		0,00	
Mutaties tijdens het boekjaar					
. Geboekte	(+) 8033	0,00		0,00	
. Afgeboekte	(-) 8034	0,00		0,00	
. Overgeboekte	(+)(-) 8035	0,00		0,00	
Per einde van het boekjaar					
	8036	15.673,78		0,00	
g) Netto boekwaarde per einde boekjaar					
	8037	47.552,78		0,00	

221. GEBOUWEN EN HUN GRONDEN

	Codes	Gronden van gebouwen (rubriek 2211)		Gebouwen (rubriek 2212/9)		Totaal gebouwen en hun gronden (rubriek 221)	
		1	2	2	0		
a) Aankoopwaarde	1						
Per einde vorig boekjaar	8038	7.480.677,79		61.066.027,22		68.546.705,01	
Mutaties tijdens het boekjaar							
. Aankopen	8039	0,00		0,00		0,00	
. Afboekingen	8040	0,00		0,00		0,00	
. Overboekingen	8041	95.420,00		643.227,08		738.647,08	
Per einde van het boekjaar	8042	7.576.097,79		61.709.254,30		69.285.352,09	
b) Uitrusting en buitengewoon onderhoud	2						
Per einde vorig boekjaar	8043	37.390,73		47.463.439,71		47.500.830,44	
Mutaties tijdens het boekjaar							
. Geboekte	8044	0,00		0,00		0,00	
. Afgeboekte	8045	0,00		0,00		0,00	
. Overgeboekte	8046	2.846,10		1.210.199,01		1.213.045,11	
Per einde van het boekjaar	8047	40.236,83		48.673.638,72		48.713.875,55	
c) Herwaardering	6						
Per einde vorig boekjaar	8048	3.971.846,17		50.602.750,32		54.574.596,49	
Mutaties tijdens het boekjaar							
. Geboekte herwaardering	8049	1.134.494,42		4.587.993,09		5.722.487,51	
. Afgeboekte	8050	0,00		0,00		0,00	
. Overgeboekte	8051	0,00		0,00		0,00	
Per einde van het boekjaar	8052	5.106.340,59		55.190.743,41		60.297.084,00	
d) Uitzonderlijke herwaardering	7						
Per einde vorig boekjaar	8053	0,00		0,00		0,00	
Mutaties tijdens het boekjaar							
. Geboekte herwaardering	8054	0,00		0,00		0,00	
. Afgeboekte	8055	0,00		0,00		0,00	
. Overgeboekte	8056	0,00		0,00		0,00	
Per einde van het boekjaar	8057	0,00		0,00		0,00	
e) Afschrijving	8						
Per einde vorig boekjaar	8058			62.618.649,62		62.618.649,62	
Mutaties tijdens het boekjaar							
. Geboekte	8059			3.140.201,11		3.140.201,11	
. Afgeboekte	8060			0,00		0,00	
. Overgeboekte	8061			0,00		0,00	
Per einde van het boekjaar	8062			65.758.850,73		65.758.850,73	
f) Afschrijving op uitrusting en buitengewoon onderhoud	9						
Per einde vorig boekjaar	8063	12.218,61		34.979.675,26		34.991.893,87	
Mutaties tijdens het boekjaar							
. Geboekte	8064	3.925,42		1.932.213,07		1.936.138,49	
. Afgeboekte	8065	0,00		0,00		0,00	
. Overgeboekte	8066	0,00		0,00		0,00	
Per einde van het boekjaar	8067	16.144,03		36.911.888,33		36.928.032,36	
g) Netto boekwaarde per einde boekjaar	8068	12.706.531,18		62.902.897,37		75.609.428,55	

N.I.S. nummer 21013		Jaarrekening 2023			A-3/1		
221. GEBOUWEN EN HUN GRONDEN							
	Codes	Gronden van gebouwen (rubriek 2211)	Administratieve gebouwen (rekening 2212)	Schoolgebouwen (rekening 2213)			
		1	2	3			
a) Aankoopwaarde	1						
Per einde vorig boekjaar	8038	7.480.677,79	8.548.484,50	21.937.235,81			
Mutaties tijdens het boekjaar							
. Aankopen (+)	8039	0,00	0,00	0,00			
. Afboekingen (-)	8040	0,00	0,00	0,00			
. Overboekingen (+)(-)	8041	95.420,00	0,00	0,00			
Per einde van het boekjaar	8042	7.576.097,79	8.548.484,50	21.937.235,81			
b) Uitrusting en buitengewoon onderhoud	2						
Per einde vorig boekjaar	8043	37.390,73	4.936.612,66	20.409.508,41			
Mutaties tijdens het boekjaar							
. Geboekte (+)	8044	0,00	0,00	0,00			
. Afgeboekte (-)	8045	0,00	0,00	0,00			
. Overgeboekte (+)(-)	8046	2.846,10	161.822,11	136.696,04			
Per einde van het boekjaar	8047	40.236,83	5.098.434,77	20.546.204,45			
c) Herwaardering	6						
Per einde vorig boekjaar	8048	3.971.846,17	6.951.174,50	22.014.194,85			
Mutaties tijdens het boekjaar							
. Geboekte herwaardering (+)	8049	1.134.494,42	539.966,83	1.279.207,74			
. Afgeboekte (-)	8050	0,00	0,00	0,00			
. Overgeboekte (+)(-)	8051	0,00	0,00	0,00			
Per einde van het boekjaar	8052	5.106.340,59	7.491.141,33	23.293.402,59			
d) Uitzonderlijke herwaardering	7						
Per einde vorig boekjaar	8053	0,00	0,00	0,00			
Mutaties tijdens het boekjaar							
. Geboekte herwaardering (+)	8054	0,00	0,00	0,00			
. Afgeboekte (-)	8055	0,00	0,00	0,00			
. Overgeboekte (+)(-)	8056	0,00	0,00	0,00			
Per einde van het boekjaar	8057	0,00	0,00	0,00			
e) Afschrijving	8						
Per einde vorig boekjaar	8058		8.895.449,26	28.305.735,97			
Mutaties tijdens het boekjaar							
. Geboekte (+)	8059		474.763,47	819.460,16			
. Afgeboekte (-)	8060		0,00	0,00			
. Overgeboekte (+)(-)	8061		0,00	0,00			
Per einde van het boekjaar	8062		9.370.212,73	29.125.196,13			
f) Afschrijving op uitrusting en buitengewoon o	9						
Per einde vorig boekjaar	8063	12.218,61	4.225.729,29	15.200.977,42			
Mutaties tijdens het boekjaar							
. Geboekte (+)	8064	3.925,42	99.161,50	696.232,67			
. Afgeboekte (-)	8065	0,00	0,00	0,00			
. Overgeboekte (+)(-)	8066	0,00	0,00	0,00			
Per einde van het boekjaar	8067	16.144,03	4.324.890,79	15.897.210,09			
g) Netto boekwaarde per einde boekjaar	8068	12.706.531,18	7.442.957,08	20.754.436,63			

N.I.S. nummer 21013		Jaarrekening 2023		A-3./2	
221. GEBOUWEN EN HUN GRONDEN					
	Codes	Industriële- & exploitatiegebouwen (rekening 2214)		Gebouwen voor sport cultuur en eredienst (rekening 2215)	
		4		5	
a) Aankoopwaarde	1				
Per einde vorig boekjaar	8038	444.405,89		14.197.283,08	
Mutaties tijdens het boekjaar					
. Aankopen	8039	0,00		0,00	
. Afboekingen	8040	0,00		0,00	
. Overboekingen	8041	0,00		643.227,08	
Per einde van het boekjaar	8042	444.405,89		14.840.510,16	
b) Uitrusting en buitengewoon onderhoud	2				
Per einde vorig boekjaar	8043	3.079.550,65		14.193.016,23	
Mutaties tijdens het boekjaar					
. Geboekte	8044	0,00		0,00	
. Afgeboekte	8045	0,00		0,00	
. Overgeboekte	8046	90.786,75		546.588,54	
Per einde van het boekjaar	8047	3.170.337,40		14.739.604,77	
c) Herwaardering	6				
Per einde vorig boekjaar	8048	115.954,42		9.695.625,81	
Mutaties tijdens het boekjaar					
. Geboekte herwaardering	8049	37.223,21		1.622.070,86	
. Afgeboekte	8050	0,00		0,00	
. Overgeboekte	8051	0,00		0,00	
Per einde van het boekjaar	8052	153.177,63		11.317.696,67	
d) Uitzonderlijke herwaardering	7				
Per einde vorig boekjaar	8053	0,00		0,00	
Mutaties tijdens het boekjaar					
. Geboekte herwaardering	8054	0,00		0,00	
. Afgeboekte	8055	0,00		0,00	
. Overgeboekte	8056	0,00		0,00	
Per einde van het boekjaar	8057	0,00		0,00	
e) Afschrijving	8				
Per einde vorig boekjaar	8058	105.091,74		11.118.291,17	
Mutaties tijdens het boekjaar					
. Geboekte	8059	10.578,18		1.293.975,34	
. Afgeboekte	8060	0,00		0,00	
. Overgeboekte	8061	0,00		0,00	
Per einde van het boekjaar	8062	115.669,92		12.412.266,51	
f) Afschrijving op uitrusting en buitengewoon onderhoud	9				
Per einde vorig boekjaar	8063	1.767.071,84		10.153.881,47	
Mutaties tijdens het boekjaar					
. Geboekte	8064	198.812,81		677.819,79	
. Afgeboekte	8065	0,00		0,00	
. Overgeboekte	8066	0,00		0,00	
Per einde van het boekjaar	8067	1.965.884,65		10.831.701,26	
g) Netto boekwaarde per einde boekjaar	8068	1.686.366,35		17.653.843,83	

N.I.S. nummer 21013		Jaarrekening 2023		A3P3	
221. GEBOUWEN EN HUN GRONDEN					
	Codes	Op de beginbalans niet-gewaard. gebouwen en monumenten (rekening 2218)	6	Andere gebouwen (rekening 2219)	7
a) Aankoopwaarde					
Per einde vorig boekjaar	8038	0,00		15.938.617,94	
Mutaties tijdens het boekjaar					
. Aankopen	8039	0,00		0,00	(+)
. Afboekingen	8040	0,00		0,00	(-)
. Overboekingen	8041	0,00		0,00	(+)(-)
Per einde van het boekjaar	8042	0,00		15.938.617,94	
b) Uitrusting en buitengewoon onderhoud					
Per einde vorig boekjaar	8043	0,00		4.844.751,76	
Mutaties tijdens het boekjaar					
. Geboekte	8044	0,00		0,00	(+)
. Afgeboekte	8045	0,00		0,00	(-)
. Overgeboekte	8046	0,00		274.305,57	(+)(-)
Per einde van het boekjaar	8047	0,00		5.119.057,33	
c) Herwaardering					
Per einde vorig boekjaar	8048	0,00		11.825.800,74	
Mutaties tijdens het boekjaar					
. Geboekte herwaardering	8049	0,00		1.109.524,45	(+)
. Afgeboekte	8050	0,00		0,00	(-)
. Overgeboekte	8051	0,00		0,00	(+)(-)
Per einde van het boekjaar	8052	0,00		12.935.325,19	
d) Uitzonderlijke herwaardering					
Per einde vorig boekjaar	8053	0,00		0,00	
Mutaties tijdens het boekjaar					
. Geboekte herwaardering	8054	0,00		0,00	(+)
. Afgeboekte	8055	0,00		0,00	(-)
. Overgeboekte	8056	0,00		0,00	(+)(-)
Per einde van het boekjaar	8057	0,00		0,00	
e) Afschrijving					
Per einde vorig boekjaar	8058	0,00		14.194.081,48	
Mutaties tijdens het boekjaar					
. Geboekte	8059	0,00		541.423,96	(+)
. Afgeboekte	8060	0,00		0,00	(-)
. Overgeboekte	8061	0,00		0,00	(+)(-)
Per einde van het boekjaar	8062	0,00		14.735.505,44	
f) Afschrijving op uitrusting en buitengewoon o					
Per einde vorig boekjaar	8063	0,00		3.632.015,24	
Mutaties tijdens het boekjaar					
. Geboekte	8064	0,00		260.186,30	(+)
. Afgeboekte	8065	0,00		0,00	(-)
. Overgeboekte	8066	0,00		0,00	(+)(-)
Per einde van het boekjaar	8067	0,00		3.892.201,54	
g) Netto boekwaarde per einde boekjaar	8068	0,00		15.365.293,48	

N.I.S. nummer 21013		Jaarrekening 2023		A-4.	
223. WEGEN					
	Codes	1	2	0	
		Terreinen van wegen (rubriek 2231)	Wegen en uitrusting (rubriek 2232/9)	Totaal wegen (rubriek 223)	
a) Aankoopwaarde	1				
Per einde vorig boekjaar	8069	6.566.261,57	31.502.335,67		38.068.597,24
Mutaties tijdens het boekjaar					
. Aankopen	(+) 8070	0,00	0,00		0,00
. Afboekingen	(-) 8071	0,00	0,00		0,00
. Overboekingen	(+)(-) 8072	0,00	231.456,79		231.456,79
Per einde van het boekjaar	8073	6.566.261,57	31.733.792,46		38.300.054,03
b) Uitrusting en buitengewoon onderhoud	2				
Per einde vorig boekjaar	8074		7.018.668,65		7.018.668,65
Mutaties tijdens het boekjaar					
. Geboekte	(+) 8075		0,00		0,00
. Afgeboekte	(-) 8076		0,00		0,00
. Overgeboekte	(+)(-) 8077		674.983,44		674.983,44
Per einde van het boekjaar	8078		7.693.652,09		7.693.652,09
c) Herwaardering	6				
Per einde vorig boekjaar	8079	3.155.039,35			3.155.039,35
Mutaties tijdens het boekjaar					
. Geboekte herwaardering	(+) 8080	932.702,86			932.702,86
. Afgeboekte	(-) 8081	0,00			0,00
. Overgeboekte	(+)(-) 8082	0,00			0,00
Per einde van het boekjaar	8083	4.087.742,21			4.087.742,21
d) Uitzonderlijke herwaardering	7				
Per einde vorig boekjaar	8084	0,00	0,00		0,00
Mutaties tijdens het boekjaar					
. Geboekte herwaardering	(+) 8085	0,00	0,00		0,00
. Afgeboekte	(-) 8086	0,00	0,00		0,00
. Overgeboekte	(+)(-) 8087	0,00	0,00		0,00
Per einde van het boekjaar	8088	0,00	0,00		0,00
e) Afschrijving	8				
Per einde vorig boekjaar	8089		24.548.317,49		24.548.317,49
Mutaties tijdens het boekjaar					
. Geboekte	(+) 8090		1.012.577,24		1.012.577,24
. Afgeboekte	(-) 8091		0,00		0,00
. Overgeboekte	(+)(-) 8092		0,00		0,00
Per einde van het boekjaar	8093		25.560.894,73		25.560.894,73
f) Afschrijving op uitrusting en buitengewoon onderho	9				
Per einde vorig boekjaar	8094		5.685.732,95		5.685.732,95
Mutaties tijdens het boekjaar					
. Geboekte	(+) 8095		217.619,08		217.619,08
. Afgeboekte	(-) 8096		0,00		0,00
. Overgeboekte	(+)(-) 8097		0,00		0,00
Per einde van het boekjaar	8098		5.903.352,03		5.903.352,03
g) Netto boekwaarde per einde boekjaar	8099	10.654.003,78	7.963.197,79		18.617.201,57

N.I.S. nummer 21013		Jaarrekening 2023		A-4/J1	
223. WEGEN					
	Codes	1	2	3	
		Terreinen van wegen (rekening 2231)	Grondwerken en verharding van wegen (rekening 2232)	Slijtlaag (rekening 2233)	
a) Aankoopwaarde	1				
Per einde vorig boekjaar	8069	6.566.261,57	1.637.982,66	6.268.907,23	
Mutaties tijdens het boekjaar					
. Aankopen	8070	0,00	0,00	0,00	(+)
. Afboekingen	8071	0,00	0,00	0,00	(-)
. Overboekingen	8072	0,00	82.856,94	73.386,60	(+)(-)
Per einde van het boekjaar	8073	6.566.261,57	1.720.839,60	6.342.293,83	
b) Uitrusting en buitengewoon onderhoud	2				
Per einde vorig boekjaar	8074		818.996,23		
Mutaties tijdens het boekjaar					
. Geboekte	8075		0,00		(+)
. Afgeboekte	8076		0,00		(-)
. Overgeboekte	8077		34.969,00		(+)(-)
Per einde van het boekjaar	8078		853.965,23		
c) Herwaardering	6				
Per einde vorig boekjaar	8079	3.155.039,35			
Mutaties tijdens het boekjaar					
. Geboekte herwaardering	8080	932.702,86			(+)
. Afgeboekte	8081	0,00			(-)
. Overgeboekte	8082	0,00			(+)(-)
Per einde van het boekjaar	8083	4.087.742,21			
d) Uitzonderlijke herwaardering	7				
Per einde vorig boekjaar	8084	0,00			
Mutaties tijdens het boekjaar					
. Geboekte herwaardering	8085	0,00			(+)
. Afgeboekte	8086	0,00			(-)
. Overgeboekte	8087	0,00			(+)(-)
Per einde van het boekjaar	8088	0,00			
e) Afschrijving	8				
Per einde vorig boekjaar	8089		436.171,69	4.263.725,30	
Mutaties tijdens het boekjaar					
. Geboekte	8090		58.769,09	662.040,17	(+)
. Afgeboekte	8091		0,00	0,00	(-)
. Overgeboekte	8092		0,00	0,00	(+)(-)
Per einde van het boekjaar	8093		494.940,78	4.925.765,47	
f) Afschrijving op uitrusting en buitengewoon onderhoud	9				
Per einde vorig boekjaar	8094		558.153,09		
Mutaties tijdens het boekjaar					
. Geboekte	8095		31.541,17		(+)
. Afgeboekte	8096		0,00		(-)
. Overgeboekte	8097		0,00		(+)(-)
Per einde van het boekjaar	8098		589.694,26		
g) Netto boekwaarde per einde boekjaar	8099	10.654.003,78	1.490.169,79	1.416.528,36	

223. WEGEN

	Codes	Toebehoren van wegen	Riolen	Waterleidingen
		4	5	6
		(rekening 2234)	(rekening 2235)	(rekening 2236)
a) Aankoopwaarde	1			
Per einde vorig boekjaar	8069	16.491.552,47	0,00	1.557.393,87
Mutaties tijdens het boekjaar				
. Aankopen	(+) 8070	0,00	0,00	0,00
. Afboekingen	(-) 8071	0,00	0,00	0,00
. Overboekingen	(+)(-) 8072	75.213,25	0,00	0,00
Per einde van het boekjaar	8073	16.566.765,72	0,00	1.557.393,87
b) Uitrusting en buitengewoon onderhoud	2			
Per einde vorig boekjaar	8074	4.909.326,51	752.267,71	1.528,52
Mutaties tijdens het boekjaar				
. Geboekte	(+) 8075	0,00	0,00	0,00
. Afgeboekte	(-) 8076	0,00	0,00	0,00
. Overgeboekte	(+)(-) 8077	80.669,21	92.212,80	0,00
Per einde van het boekjaar	8078	4.989.995,72	844.480,51	1.528,52
c) Herwaardering	6			
Per einde vorig boekjaar	8079			
Mutaties tijdens het boekjaar				
. Geboekte herwaardering	(+) 8080			
. Afgeboekte	(-) 8081			
. Overgeboekte	(+)(-) 8082			
Per einde van het boekjaar	8083			
d) Uitzonderlijke herwaardering	7			
Per einde vorig boekjaar	8084			
Mutaties tijdens het boekjaar				
. Geboekte herwaardering	(+) 8085			
. Afgeboekte	(-) 8086			
. Overgeboekte	(+)(-) 8087			
Per einde van het boekjaar	8088			
e) Afschrijving	8			
Per einde vorig boekjaar	8089	14.916.663,02	0,00	1.557.393,87
Mutaties tijdens het boekjaar				
. Geboekte	(+) 8090	229.969,70	0,00	0,00
. Afgeboekte	(-) 8091	0,00	0,00	0,00
. Overgeboekte	(+)(-) 8092	0,00	0,00	0,00
Per einde van het boekjaar	8093	15.146.632,72	0,00	1.557.393,87
f) Afschrijving op uitrusting en buitengewoon onderhoud	9			
Per einde vorig boekjaar	8094	4.435.203,41	528.352,74	1.222,82
Mutaties tijdens het boekjaar				
. Geboekte	(+) 8095	63.568,47	39.290,85	305,70
. Afgeboekte	(-) 8096	0,00	0,00	0,00
. Overgeboekte	(+)(-) 8097	0,00	0,00	0,00
Per einde van het boekjaar	8098	4.498.771,88	567.643,59	1.528,52
g) Netto boekwaarde per einde boekjaar	8099	1.911.356,84	276.836,92	0,00

N.I.S. nummer 21013		Jaarrekening 2023		A-4.13	
223. WEGEN					
	Codes	<i>Andere nutsleidingen (rekening 2237)</i>	<i>Openbare verlichting (rekening 2238)</i>	<i>Wegbeplanting (rekening 2239)</i>	
		7	8	9	
a) Aankoopwaarde					
Per einde vorig boekjaar					
	8069	2.302.054,81	1.856.329,24	1.388.115,39	
Mutaties tijdens het boekjaar					
	. Aankopen	0,00	0,00	0,00	
	. Afboekingen	0,00	0,00	0,00	
	. Overboekingen	0,00	0,00	0,00	
Per einde van het boekjaar					
	8073	2.302.054,81	1.856.329,24	1.388.115,39	
b) Uitrusting en buitengewoon onderhoud					
Per einde vorig boekjaar					
	8074	1.429,01	269.268,19	265.852,48	
Mutaties tijdens het boekjaar					
	. Geboekte	0,00	0,00	0,00	
	. Afgeboekte	0,00	0,00	0,00	
	. Overgeboekte	0,00	34.998,29	432.134,14	
Per einde van het boekjaar					
	8078	1.429,01	304.266,48	697.986,62	
c) Herwaardering					
Per einde vorig boekjaar					
Mutaties tijdens het boekjaar					
	. Geboekte herwaardering				
	. Afgeboekte				
	. Overgeboekte				
Per einde van het boekjaar					
	8079				
d) Uitzonderlijke herwaardering					
Per einde vorig boekjaar					
	8084			0,00	
Mutaties tijdens het boekjaar					
	. Geboekte herwaardering			0,00	
	. Afgeboekte			0,00	
	. Overgeboekte			0,00	
Per einde van het boekjaar					
	8088			0,00	
e) Afschrijving					
Per einde vorig boekjaar					
	8089	2.302.054,81	1.072.308,80		
Mutaties tijdens het boekjaar					
	. Geboekte	0,00	61.798,28		
	. Afgeboekte	0,00	0,00		
	. Overgeboekte	0,00	0,00		
Per einde van het boekjaar					
	8093	0,00	1.134.107,08		
f) Afschrijving op uitrusting en buitengewoon onderhoud					
Per einde vorig boekjaar					
	8094	1.143,21	112.654,38	49.003,30	
Mutaties tijdens het boekjaar					
	. Geboekte	285,80	24.212,27	58.414,82	
	. Afgeboekte	0,00	0,00	0,00	
	. Overgeboekte	0,00	0,00	0,00	
Per einde van het boekjaar					
	8098	1.429,01	136.866,65	107.418,12	
g) Netto boekwaarde per einde boekjaar					
	8099	2.302.054,81	889.621,99	1.978.683,89	

N.I.S. nummer 21013		Jaarrekening 2023		A-5.	
224. KUNSTWERKEN					
	Codes	1	2	0	
		Terreinen van kunstwerken (rekening 2241)	Kunstwerken (rekening 2242)	Totaal Kunstwerken (rubriek 224)	
a) Aankoopwaarde	1				
Per einde vorig boekjaar	8100	0,00	0,00	0,00	
Mutaties tijdens het boekjaar					
. Aankopen	(+) 8101	0,00	0,00	0,00	
. Afboekingen	(-) 8102	0,00	0,00	0,00	
. Overboekingen	(+)(-) 8103	0,00	0,00	0,00	
Per einde van het boekjaar	8104	0,00	0,00	0,00	
b) Uitrusting en buitengewoon onderhoud	2				
Per einde vorig boekjaar	8105		0,00	0,00	
Mutaties tijdens het boekjaar					
. Geboekte	(+) 8106		0,00	0,00	
. Afgeboekte	(-) 8107		0,00	0,00	
. Overgeboekte	(+)(-) 8108		0,00	0,00	
Per einde van het boekjaar	8109		0,00	0,00	
c) Herwaardering	6				
Per einde vorig boekjaar	8110	0,00		0,00	
Mutaties tijdens het boekjaar					
. Geboekte herwaardering	(+) 8111	0,00		0,00	
. Afgeboekte	(-) 8112	0,00		0,00	
. Overgeboekte	(+)(-) 8113	0,00		0,00	
Per einde van het boekjaar	8114	0,00		0,00	
d) Uitzonderlijke herwaardering	7				
Per einde vorig boekjaar	8115	0,00		0,00	
Mutaties tijdens het boekjaar					
. Geboekte herwaardering	(+) 8116	0,00		0,00	
. Afgeboekte	(-) 8117	0,00		0,00	
. Overgeboekte	(+)(-) 8118	0,00		0,00	
Per einde van het boekjaar	8119	0,00		0,00	
e) Afschrijving	8				
Per einde vorig boekjaar	8120		0,00	0,00	
Mutaties tijdens het boekjaar					
. Geboekte	(+) 8121		0,00	0,00	
. Afgeboekte	(-) 8122		0,00	0,00	
. Overgeboekte	(+)(-) 8123		0,00	0,00	
Per einde van het boekjaar	8124		0,00	0,00	
f) Afschrijving op uitrusting en buitengewoon onderhoud	9				
Per einde vorig boekjaar	8125		0,00	0,00	
Mutaties tijdens het boekjaar					
. Geboekte	(+) 8126		0,00	0,00	
. Afgeboekte	(-) 8127		0,00	0,00	
. Overgeboekte	(+)(-) 8128		0,00	0,00	
Per einde van het boekjaar	8129		0,00	0,00	
g) Netto boekwaarde per einde boekjaar	8130	0,00	0,00	0,00	

N.I.S. nummer 21013		Jaarrekening 2023		A-6.	
226. WATERLOPEN EN WATERBEKKENS					
Codes	Terreinen van waterlopen en waterbekkens (rekening 2261)		Waterlopen en waterbekkens (rekening 2262)		Totaal waterlopen en waterbekkens (rubriek 226)
	1	2	0		
a) Aankoopwaarde					
1					
Per einde vorig boekjaar	8131	0,00	1.437,78		1.437,78
Mutaties tijdens het boekjaar					
. Aankopen	8132	0,00	0,00		0,00
. Afboekingen	8133	0,00	0,00		0,00
. Overboekingen	8134	0,00	0,00		0,00
Per einde van het boekjaar	8135	0,00	1.437,78		1.437,78
b) Uitrusting en buitengewoon onderhoud					
2					
Per einde vorig boekjaar	8136		0,00		0,00
Mutaties tijdens het boekjaar					
. Geboekte	8137		0,00		0,00
. Afgeboekte	8138		0,00		0,00
. Overgeboekte	8139		0,00		0,00
Per einde van het boekjaar	8140		0,00		0,00
c) Herwaardering					
6					
Per einde vorig boekjaar	8141	0,00			0,00
Mutaties tijdens het boekjaar					
. Geboekte herwaardering	8142	0,00			0,00
. Afgeboekte	8143	0,00			0,00
. Overgeboekte	8144	0,00			0,00
Per einde van het boekjaar	8145	0,00			0,00
d) Uitzonderlijke herwaardering					
7					
Per einde vorig boekjaar	8146	0,00			0,00
Mutaties tijdens het boekjaar					
. Geboekte herwaardering	8147	0,00			0,00
. Afgeboekte	8148	0,00			0,00
. Overgeboekte	8149	0,00			0,00
Per einde van het boekjaar	8150	0,00			0,00
e) Afschrijving					
8					
Per einde vorig boekjaar	8151		931,47		931,47
Mutaties tijdens het boekjaar					
. Geboekte	8152		29,78		29,78
. Afgeboekte	8153		0,00		0,00
. Overgeboekte	8154		0,00		0,00
Per einde van het boekjaar	8155		961,25		961,25
f) Afschrijving op uitrusting en buitengewoon ond					
9					
Per einde vorig boekjaar	8156		0,00		0,00
Mutaties tijdens het boekjaar					
. Geboekte	8157		0,00		0,00
. Afgeboekte	8158		0,00		0,00
. Overgeboekte	8159		0,00		0,00
Per einde van het boekjaar	8160		0,00		0,00
g) Netto boekwaarde per einde boekjaar					
	8161	0,00	476,53		476,53

N.I.S. nummer 21013		Jaarrekening 2023		A-7.	
230 tot 233. MEUBILAIR, VERKEERSSIGNALISATIE, BUREAU- EN TRANSPORT-, MATERIEEL, MACHINES, EXPLOITATIEMATERIEEL EN UITRUSTING					
	Codes	Meubilair en verkeerssignalisatie (rubriek 230)	Codes	Totaal bureaumaterieel (rubriek 231)	
		O		O	
a) Aankoopwaarde	1		1		
Per einde vorig boekjaar	8162	4.811.813,46	8173	8.260.880,92	
Mutaties tijdens het boekjaar					
. Aankopen	8163	360.631,96	8174	631.364,61	(+)
. Afboekingen	8164	0,00	8175	0,00	(-)
. Overboekingen	8165	0,00	8176	0,00	(+)(-)
Per einde van het boekjaar	8166	5.172.445,42	8177	8.892.245,53	
e) Afschrijving	8		8		
Per einde vorig boekjaar	8167	4.003.413,93	8178	7.466.826,79	
Mutaties tijdens het boekjaar					
. Geboekte	8168	236.379,86	8179	476.465,60	(+)
. Afgeboekte	8169	0,00	8180	0,00	(-)
. Overgeboekte	8170	0,00	8181	0,00	(+)(-)
Per einde van het boekjaar	8171	4.239.793,79	8182	7.943.292,39	
g) Netto boekwaarde per einde boekjaar	8172	932.651,63	8183	948.953,14	

N.I.S. nummer 21013		Jaarrekening 2023		A-7/J1																																																																																																				
230. MEUBILAIR EN VERKEERSSIGNALISATIE																																																																																																								
<table border="1"> <thead> <tr> <th rowspan="2">Codes</th> <th colspan="2"><i>Bureaumeubilair</i></th> <th colspan="2"><i>Straatmeubilair en verkeerssignalisatie</i></th> </tr> <tr> <th>1</th> <th>(rekening 2301)</th> <th>2</th> <th>(rekening 2302)</th> </tr> </thead> <tbody> <tr> <td colspan="6">a) Aankoopwaarde</td> </tr> <tr> <td colspan="6">Per einde vorig boekjaar</td> </tr> <tr> <td colspan="6">Mutaties tijdens het boekjaar</td> </tr> <tr> <td colspan="6">. Aankopen (+)</td> </tr> <tr> <td colspan="6">. Afboekingen (-)</td> </tr> <tr> <td colspan="6">. Overboekingen (+)(-)</td> </tr> <tr> <td colspan="6">Per einde van het boekjaar</td> </tr> <tr> <td colspan="6">e) Afschrijving</td> </tr> <tr> <td colspan="6">Per einde vorig boekjaar</td> </tr> <tr> <td colspan="6">Mutaties tijdens het boekjaar</td> </tr> <tr> <td colspan="6">. Geboekte (+)</td> </tr> <tr> <td colspan="6">. Afgeboekte (-)</td> </tr> <tr> <td colspan="6">. Overgeboekte (+)(-)</td> </tr> <tr> <td colspan="6">Per einde van het boekjaar</td> </tr> <tr> <td colspan="6">g) Netto boekwaarde per einde boekjaar</td> </tr> </tbody> </table>						Codes	<i>Bureaumeubilair</i>		<i>Straatmeubilair en verkeerssignalisatie</i>		1	(rekening 2301)	2	(rekening 2302)	a) Aankoopwaarde						Per einde vorig boekjaar						Mutaties tijdens het boekjaar						. Aankopen (+)						. Afboekingen (-)						. Overboekingen (+)(-)						Per einde van het boekjaar						e) Afschrijving						Per einde vorig boekjaar						Mutaties tijdens het boekjaar						. Geboekte (+)						. Afgeboekte (-)						. Overgeboekte (+)(-)						Per einde van het boekjaar						g) Netto boekwaarde per einde boekjaar					
Codes	<i>Bureaumeubilair</i>		<i>Straatmeubilair en verkeerssignalisatie</i>																																																																																																					
	1	(rekening 2301)	2	(rekening 2302)																																																																																																				
a) Aankoopwaarde																																																																																																								
Per einde vorig boekjaar																																																																																																								
Mutaties tijdens het boekjaar																																																																																																								
. Aankopen (+)																																																																																																								
. Afboekingen (-)																																																																																																								
. Overboekingen (+)(-)																																																																																																								
Per einde van het boekjaar																																																																																																								
e) Afschrijving																																																																																																								
Per einde vorig boekjaar																																																																																																								
Mutaties tijdens het boekjaar																																																																																																								
. Geboekte (+)																																																																																																								
. Afgeboekte (-)																																																																																																								
. Overgeboekte (+)(-)																																																																																																								
Per einde van het boekjaar																																																																																																								
g) Netto boekwaarde per einde boekjaar																																																																																																								
<table border="1"> <thead> <tr> <th rowspan="2">Codes</th> <th colspan="2"><i>Ander meubilair</i></th> <th colspan="2">Totaal meubilair en verkeerssignalisatie</th> </tr> <tr> <th>3</th> <th>(rekening 2309)</th> <th>0</th> <th>(rubriek 230)</th> </tr> </thead> <tbody> <tr> <td colspan="6">a) Aankoopwaarde</td> </tr> <tr> <td colspan="6">Per einde vorig boekjaar</td> </tr> <tr> <td colspan="6">Mutaties tijdens het boekjaar</td> </tr> <tr> <td colspan="6">. Aankopen (+)</td> </tr> <tr> <td colspan="6">. Afboekingen (-)</td> </tr> <tr> <td colspan="6">. Overboekingen (+)(-)</td> </tr> <tr> <td colspan="6">Per einde van het boekjaar</td> </tr> <tr> <td colspan="6">e) Afschrijving</td> </tr> <tr> <td colspan="6">Per einde vorig boekjaar</td> </tr> <tr> <td colspan="6">Mutaties tijdens het boekjaar</td> </tr> <tr> <td colspan="6">. Geboekte (+)</td> </tr> <tr> <td colspan="6">. Afgeboekte (-)</td> </tr> <tr> <td colspan="6">. Overgeboekte (+)(-)</td> </tr> <tr> <td colspan="6">Per einde van het boekjaar</td> </tr> <tr> <td colspan="6">g) Netto boekwaarde per einde boekjaar</td> </tr> </tbody> </table>						Codes	<i>Ander meubilair</i>		Totaal meubilair en verkeerssignalisatie		3	(rekening 2309)	0	(rubriek 230)	a) Aankoopwaarde						Per einde vorig boekjaar						Mutaties tijdens het boekjaar						. Aankopen (+)						. Afboekingen (-)						. Overboekingen (+)(-)						Per einde van het boekjaar						e) Afschrijving						Per einde vorig boekjaar						Mutaties tijdens het boekjaar						. Geboekte (+)						. Afgeboekte (-)						. Overgeboekte (+)(-)						Per einde van het boekjaar						g) Netto boekwaarde per einde boekjaar					
Codes	<i>Ander meubilair</i>		Totaal meubilair en verkeerssignalisatie																																																																																																					
	3	(rekening 2309)	0	(rubriek 230)																																																																																																				
a) Aankoopwaarde																																																																																																								
Per einde vorig boekjaar																																																																																																								
Mutaties tijdens het boekjaar																																																																																																								
. Aankopen (+)																																																																																																								
. Afboekingen (-)																																																																																																								
. Overboekingen (+)(-)																																																																																																								
Per einde van het boekjaar																																																																																																								
e) Afschrijving																																																																																																								
Per einde vorig boekjaar																																																																																																								
Mutaties tijdens het boekjaar																																																																																																								
. Geboekte (+)																																																																																																								
. Afgeboekte (-)																																																																																																								
. Overgeboekte (+)(-)																																																																																																								
Per einde van het boekjaar																																																																																																								
g) Netto boekwaarde per einde boekjaar																																																																																																								

231. BUREAUMATERIEEL

	Codes	Schrijfmachines	Reproductiematerieel	Informatiematerieel
		1 (rekening 2311)	2 (rekening 2312)	3 (rekening 2313)
a) Aankoopwaarde	1			
Per einde vorig boekjaar	8173	145.404,57	109.157,51	6.790.771,85
Mutaties tijdens het boekjaar				
. Aankopen (+)	8174	0,00	0,00	593.510,44
. Afboekingen (-)	8175	0,00	0,00	0,00
. Overboekingen (+)(-)	8176	0,00	0,00	0,00
Per einde van het boekjaar	8177	145.404,57	109.157,51	7.384.282,29
e) Afschrijving	8			
Per einde vorig boekjaar	8178	145.404,57	109.157,51	6.024.969,19
Mutaties tijdens het boekjaar				
. Geboekte (+)	8179	0,00	0,00	458.185,33
. Afgeboekte (-)	8180	0,00	0,00	0,00
. Overgeboekte (+)(-)	8181	0,00	0,00	0,00
Per einde van het boekjaar	8182	145.404,57	109.157,51	6.483.154,52
g) Netto boekwaarde per einde boekjaar	8183	0,00	0,00	901.127,77

	Codes	Ander bureaumaterieel	Totaal bureaumaterieel
		4 (rekening 2314 & 2319)	0 (rubriek 231)
a) Aankoopwaarde	1		
Per einde vorig boekjaar	8173	1.215.546,99	8.260.880,92
Mutaties tijdens het boekjaar			
. Aankopen (+)	8174	37.854,17	631.364,61
. Afboekingen (-)	8175	0,00	0,00
. Overboekingen (+)(-)	8176	0,00	0,00
Per einde van het boekjaar	8177	1.253.401,16	8.892.245,53
e) Afschrijving	8		
Per einde vorig boekjaar	8178	1.187.295,52	7.466.826,79
Mutaties tijdens het boekjaar			
. Geboekte (+)	8179	18.280,27	476.465,60
. Afgeboekte (-)	8180	0,00	0,00
. Overgeboekte (+)(-)	8181	0,00	0,00
Per einde van het boekjaar	8182	1.205.575,79	7.943.292,39
g) Netto boekwaarde per einde boekjaar	8183	47.825,37	948.953,14

N.I.S. nummer 21013		Jaarrekening 2023		A-8.		
230 tot 233. MEUBILAIR, VERKEERSSIGNALISATIE, BUREAU- EN TRANSPORT-, MATERIEEL, MACHINES, EXPLOITATIEMATERIEEL EN UITRUSTING						
	Codes	Totaal	Codes	Exploitiematerieel & uitrusting	Codes	Totaal
		transportmaterieel (rubriek 232)		(rubriek 233)		(230/3)
a) Aankoopwaarde	1		1		1	
Per einde vorig boekjaar	8184	4.080.227,78	8205	11.036.264,87	8226	28.189.187,03
Mutaties tijdens het boekjaar						
. Aankopen	8185	103.796,74	8206	382.910,37	8227	1.478.703,68
. Afboekingen	8186	0,00	8207	0,00	8228	0,00
. Overboekingen	8187	0,00	8208	0,00	8229	0,00
Per einde van het boekjaar	8188	4.184.024,52	8209	11.419.175,24	8230	29.667.890,71
b) Uitrusting en buitengewoon onderhoud	2		2		2	
Per einde vorig boekjaar	8189	25.857,04	8210	229.557,82	8231	255.414,86
Mutaties tijdens het boekjaar						
. Geboekte	8190	23.882,84	8211	7.332,02	8232	31.214,86
. Afgeboekte	8191	0,00	8212	0,00	8233	0,00
. Overgeboekte	8192	0,00	8213	0,00	8234	0,00
Per einde van het boekjaar	8193	49.739,88	8214	236.889,84	8235	286.629,72
e) Afschrijving	8		8		8	
Per einde vorig boekjaar	8194	3.300.892,56	8215	10.237.360,06	8236	25.008.493,34
Mutaties tijdens het boekjaar						
. Geboekte	8195	202.733,05	8216	284.069,53	8237	1.199.648,04
. Afgeboekte	8196	0,00	8217	0,00	8238	0,00
. Overgeboekte	8197	0,00	8218	0,00	8239	0,00
Per einde van het boekjaar	8198	3.503.625,61	8219	10.521.429,59	8240	26.208.141,38
f) Afschrijving op uitrusting en buitengewoon onder	9		9		9	
Per einde vorig boekjaar	8199	24.942,52	8220	229.557,82	8241	254.500,34
Mutaties tijdens het boekjaar						
. Geboekte	8200	5.691,09	8221	1.466,40	8242	7.157,49
. Afgeboekte	8201	0,00	8222	0,00	8243	0,00
. Overgeboekte	8202	0,00	8223	0,00	8244	0,00
Per einde van het boekjaar	8203	30.633,61	8224	231.024,22	8245	261.657,83
g) Netto boekwaarde per einde boekjaar	8204	699.505,18	8225	903.611,27	8246	3.484.721,22

N.I.S. nummer 21013		Jaarrekening 2023		A-8./1	
232. TRANSPORTMATERIEEL					
	Codes	<i>Fietsen brom- en motorfietsen (rekening 2321)</i>	<i>Auto's en bestelwagens (rekening 2322)</i>	<i>Vrachtwagens (rekening 2323)</i>	
		1	2	3	
a) Aankoopwaarde					
Per einde vorig boekjaar	8184	99.882,60	1.642.747,86	1.629.219,46	
Mutaties tijdens het boekjaar					
. Aankopen	8185	12.002,90	38.743,84	53.050,00	
. Afboekingen	8186	0,00	0,00	0,00	
. Overboekingen	8187	0,00	0,00	0,00	
Per einde van het boekjaar	8188	111.885,50	1.681.491,70	1.682.269,46	
b) Uitrusting en buitengewoon onderhoud					
Per einde vorig boekjaar	8189		0,00	8.159,92	
Mutaties tijdens het boekjaar					
. Geboekte	8190		8.997,66	14.885,18	
. Afgeboekte	8191		0,00	0,00	
. Overgeboekte	8192		0,00	0,00	
Per einde van het boekjaar	8193		8.997,66	23.045,10	
e) Afschrijving					
Per einde vorig boekjaar	8194	55.758,42	1.430.032,46	1.106.723,82	
Mutaties tijdens het boekjaar					
. Geboekte	8195	20.494,61	78.464,73	103.773,71	
. Afgeboekte	8196	0,00	0,00	0,00	
. Overgeboekte	8197	0,00	0,00	0,00	
Per einde van het boekjaar	8198	76.253,03	1.508.497,19	1.210.497,53	
f) Afschrijving op uitrusting en buitengewoon onder					
Per einde vorig boekjaar	8199		0,00	7.245,40	
Mutaties tijdens het boekjaar					
. Geboekte	8200		1.799,53	3.891,56	
. Afgeboekte	8201		0,00	0,00	
. Overgeboekte	8202		0,00	0,00	
Per einde van het boekjaar	8203		1.799,53	11.136,96	
g) Netto boekwaarde per einde boekjaar					
	8204	35.632,47	180.192,64	483.680,07	

232. TRANSPORTMATERIEEL

	Codes	Speciale- en andere voertuigen (compte 2329)	Totaal transportmaterieel (rubriek 232)
		4	0
a) Aankoopwaarde	1		
Per einde vorig boekjaar	8184	708.377,86	4.080.227,78
Mutaties tijdens het boekjaar			
. Aankopen	8185	0,00	103.796,74
. Afboekingen	8186	0,00	0,00
. Overboekingen	8187	0,00	0,00
Per einde van het boekjaar	8188	708.377,86	4.184.024,52
b) Uitrusting en buitengewoon onderhoud	2		
Per einde vorig boekjaar	8189	17.697,12	25.857,04
Mutaties tijdens het boekjaar			
. Geboekte	8190	0,00	23.882,84
. Afgeboekte	8191	0,00	0,00
. Overgeboekte	8192	0,00	0,00
Per einde van het boekjaar	8193	17.697,12	49.739,88
e) Afschrijving	8		
Per einde vorig boekjaar	8194	708.377,86	3.300.892,56
Mutaties tijdens het boekjaar			
. Geboekte	8195	0,00	202.733,05
. Afgeboekte	8196	0,00	0,00
. Overgeboekte	8197	0,00	0,00
Per einde van het boekjaar	8198	708.377,86	3.503.625,61
f) Afschrijving op uitrusting en buitengewoon onderhoud	9		
Per einde vorig boekjaar	8199	17.697,12	24.942,52
Mutaties tijdens het boekjaar			
. Geboekte	8200	0,00	5.691,09
. Afgeboekte	8201	0,00	0,00
. Overgeboekte	8202	0,00	0,00
Per einde van het boekjaar	8203	17.697,12	30.633,61
g) Netto boekwaarde per einde boekjaar	8204	0,00	699.505,18

233. MACHINES, EXPLOTATIEMATERIEEL EN UITRUSTING

	Codes	Machines & exploitatiematerieel	Allerlei materieel	Totaal machines, exploitatie- & allerlei
		1 (rekening 2330)	2 (rekening 2339)	0 (rubriek 233)
a) Aankoopwaarde	1			
Per einde vorig boekjaar	8205	7.068.828,19	3.967.436,68	11.036.264,87
Mutaties tijdens het boekjaar				
. Aankopen (+)	8206	172.565,59	210.344,78	382.910,37
. Afboekingen (-)	8207	0,00	0,00	0,00
. Overboekingen (+)(-)	8208	0,00	0,00	0,00
Per einde van het boekjaar	8209	7.241.393,78	4.177.781,46	11.419.175,24
b) Uitrusting en buitengewoon onderhoud	2			
Per einde vorig boekjaar	8210	229.557,82		229.557,82
Mutaties tijdens het boekjaar				
. Geboekte (+)	8211	7.332,02		7.332,02
. Afgeboekte (-)	8212	0,00		0,00
. Overgeboekte (+)(-)	8213	0,00		0,00
Per einde van het boekjaar	8214	236.889,84		236.889,84
e) Afschrijving	8			
Per einde vorig boekjaar	8215	6.584.952,22	3.652.407,84	10.237.360,06
Mutaties tijdens het boekjaar				
. Geboekte (+)	8216	119.247,16	164.822,37	284.069,53
. Afgeboekte (-)	8217	0,00	0,00	0,00
. Overgeboekte (+)(-)	8218	0,00	0,00	0,00
Per einde van het boekjaar	8219	6.704.199,38	3.817.230,21	10.521.429,59
f) Afschrijving op uitrusting en buitengewoon onderhoud	9			
Per einde vorig boekjaar	8220	229.557,82		229.557,82
Mutaties tijdens het boekjaar				
. Geboekte (+)	8221	1.466,40		1.466,40
. Afgeboekte (-)	8222	0,00		0,00
. Overgeboekte (+)(-)	8223	0,00		0,00
Per einde van het boekjaar	8224	231.024,22		231.024,22
g) Netto boekwaarde per einde boekjaar	8225	543.060,02	360.551,25	903.611,27

N.I.S. nummer 21013		Jaarrekening 2023			A-9.
234. ALLERLEI ROEREND PATRIMONIUM					
Codes	Kunstpatrimonium		Veestapel		Totaal allerlei roerend patrimonium (rubriek 234)
	1	(rekening 2340)	2	(rekening 2341)	
a) Aankoopwaarde					
1					
Per einde vorig boekjaar	8247	1.038.726,62	0,00	0,00	1.038.726,62
Mutaties tijdens het boekjaar					
. Aankopen	8248	37.957,70	0,00	0,00	37.957,70
. Afboekingen	8249	0,00	0,00	0,00	0,00
. Overboekingen	8250	0,00	0,00	0,00	0,00
Per einde van het boekjaar	8251	1.076.684,32	0,00	0,00	1.076.684,32
d) Uitzonderlijke herwaardering					
7					
Per einde vorig boekjaar	8252	0,00			0,00
Mutaties tijdens het boekjaar					
. Geboekte herwaardering	8253	0,00			0,00
. Afgeboekte	8254	0,00			0,00
. Overgeboekte	8255	0,00			0,00
Per einde van het boekjaar	8256	0,00			0,00
e) Afschrijving					
8					
Per einde vorig boekjaar	8257		0,00	0,00	0,00
Mutaties tijdens het boekjaar					
. Geboekte	8258		0,00	0,00	0,00
. Afgeboekte	8259		0,00	0,00	0,00
. Overgeboekte	8260		0,00	0,00	0,00
Per einde van het boekjaar	8261		0,00	0,00	0,00
g) Netto boekwaarde per einde boekjaar	8262	1.076.684,32	0,00	0,00	1.076.684,32

N.I.S. nummer 21013 Jaarrekening 2023 A.10

24. VERWERVING VAN EN WERKEN AAN VASTE ACTIVA IN UITVOERING

	Codes	Aankoop van en werken aan gronden in uitvoering (rekening 2401)	Aankoop van en werken aan gebouwen in uitvoering (rekening 2402)	Wegen- en infrastructuurwerken in uitvoering (rekening 2403)
		1	2	3
a) Aankoopwaarde	1			
Per einde vorig boekjaar	8263	3.397.653,70	16.465.423,53	4.626.008,96
Mutaties tijdens het boekjaar				
. Aankopen (+)	8264	985.660,35	8.732.444,15	2.592.062,51
. Afboekingen (-)	8265			
. Overboekingen (+)(-)	8266	-1.191.907,02	-720.143,66	-1.044.077,49
g) Netto boekwaarde per einde boekjaar	8267	3.191.407,03	24.477.724,02	6.173.993,98

	Codes	Plannen en studies in uitvoering (rekening 2404)	Totaal (rubriek 24)
		4	0
a) Aankoopwaarde	1		
Per einde vorig boekjaar	8263	129.397,40	24.618.483,59
Mutaties tijdens het boekjaar			
. Aankopen (+)	8264	135.121,23	12.445.288,24
. Afboekingen (-)	8265		
. Overboekingen (+)(-)	8266	-257.979,25	-3.214.107,42
g) Netto boekwaarde per einde boekjaar	8267	6.539,38	33.849.664,41

251. INVESTERINGSSUBSIDIES IN KAPITAAL AAN PRIVE-ONDERNEMINGEN

	Codes	Investeringssubsidies en giften aan privé-ondernemingen (rubriek 251)
		0
Per einde vorig boekjaar (2511/2513)	8268	2.471.063,23
Mutaties tijdens het boekjaar		
. Toegestane investeringssubsidies (+)	8269	622.061,24
. Geboekte afschrijvingen..... (-)	8270	-62.550,12
. Overboekingen (+)(-)	8271	0,00
g) Netto boekwaarde per einde boekjaar	8272	3.030.574,35

**252. INVESTERINGSSUBSIDIES IN KAPITAAL AAN GEZINNEN, VZW'S EN
ANDERE ORGANISMEN**

	Codes	Investeringssubsidies aan gezinnen v.z.w.'s en andere organismen (rubriek 252)
		0
Per einde vorig boekjaar	8273	836.620,98
Mutaties tijdens het boekjaar		
. Toegestane investeringssubsidies (+)	8274	0,00
. Geboekte afschrijvingen..... (-)	8275	-84.855,75
. Overboekingen (+)(-)	8276	0,00
g) Netto boekwaarde per einde boekjaar	8277	751.765,23

251. INVESTERINGSSUBSIDIES EN GIFTEN AAN PRIVE-ONDERNEMINGEN

	Codes	1	2
		Investeringssub.in kapitaal aan privé-ondernemingen (rubriek 2511)	Subsidies o.v.v. patrimoniale goederen aan privé-ondernem. (rubriek 2513)
Per einde vorig boekjaar (2511/2513)	8268	2.471.063,23	0,00
Mutaties tijdens het boekjaar			
. Toegestane investeringssubsidies (+)	8269	622.061,24	0,00
. Geboekte afschrijvingen..... (-)	8270	-62.550,12	0,00
. Overboekingen (+)(-)	8271	0,00	0,00
Netto boekwaarde per einde boekjaar	8272	3.030.574,35	0,00

252. INVESTERINGSSUBSIDIES EN GIFTEN AAN GEZINNEN, V.Z.W.'S EN ANDERE ORGANISMEN

	Codes	1	2
		Investeringssubsidies in kapitaal aan gezinnen (rekening 2521)	Investeringssubsidies in kapitaal aan V.Z.W.'s (rekening 2522)
Per einde vorig boekjaar (2521/2523)	8273	0,00	836.620,98
Mutaties tijdens het boekjaar			
. Toegestane investeringssubsidies (+)	8274	0,00	0,00
. Geboekte afschrijvingen..... (-)	8275	0,00	-84.855,75
. Overboekingen (+)(-)	8276	0,00	0,00
Netto boekwaarde per einde boekjaar	8277	0,00	751.765,23

	Codes	3	4
		Investeringssubsidies in kapitaal aan andere organismen (rekening 2523)	Invest. sub. o.v.v. patrim. goederen gezinnen, VZW's en andere org. (rekening 2528)
Per einde vorig boekjaar(2523/2528)	8273	0,00	0,00
Mutaties tijdens het boekjaar			
. Toegestane investeringssubsidies (+)	8274	0,00	0,00
. Geboekte afschrijvingen..... (-)	8275	0,00	0,00
. Overboekingen (+)(-)	8276	0,00	0,00
g) Netto boekwaarde per einde boekjaar	8277	0,00	0,00

254. INVESTERINGSSUBSIDIES EN GIFTEN AAN DE HOGERE OVERHEDEN

	Codes	Investeringssubs. in kapitaal	Investeringssubs. & giften o.v.v.	Investeringssubsidiën & giften
		aan de hogere overheden	patrimoniale goederen aan hog. ov.	aan de hogere overheden
		(rekening 2541)	(rekening 2543)	(rubriek 254)
		1	2	0
Per einde vorig boekjaar	8278	0,00	0,00	0,00
Mutaties tijdens het boekjaar				
. Toegestane investeringssubsidiën	(+) 8279	0,00	0,00	0,00
. Geboekte afschrijvingen.....	(-) 8280	0,00	0,00	0,00
. Overboekingen	(+)(-) 8281	0,00	0,00	0,00
Netto boekwaarde per einde boekjaar	8282	0,00	0,00	0,00

256. INVESTERINGSSUBSIDIES EN GIFTEN AAN ANDERE OVERHEIDSINTELLINGEN

	Codes	Investeringssubs. in kapitaal	Invest. subs. & giften o.v.v. patr.	Investeringssubsidiën aan
		aan andere overheidsinstellingen	goed. aan andere overheidsinst.	andere overheidsinstellingen
		(rekening 2561)	(rekening 2563)	(rubriek 256)
		1	2	0
Per einde vorig boekjaar	8283	7.493.240,90	0,00	7.493.240,90
Mutaties tijdens het boekjaar				
. Toegestane investeringssubsidiën	(+) 8284	4.253.461,62	0,00	4.253.461,62
. Geboekte afschrijvingen.....	(-) 8285	-724.169,69	0,00	-724.169,69
. Overboekingen	(+)(-) 8286	0,00	0,00	0,00
Netto boekwaarde per einde boekjaar	8287	11.022.532,83	0,00	11.022.532,83

261. ZAKELIJKE RECHTEN OP ONROERENDE GOEDEREN INGEVOLGE ERFPACHT OF OPSTAL

	Codes	Zakelijke rechten op onroer.
		goed. ingev. erfpacht of opstal
		(rubriek 261)
		0
a) Aanschaffingswaarde	1	
Per einde vorig boekjaar	8288	0,00
Mutaties tijdens het boekjaar		
. Aanschaffingen	(+) 8289	0,00
. Uitgeboekt	(-) 8290	0,00
. Overdacht van een post	(+)(-) 8291	0,00
Per einde van het boekjaar	8292	0,00
e) Afschrijving	8	
Per einde vorig boekjaar	8293	0,00
Mutaties tijdens het boekjaar		
. Geboekte	(+) 8294	0,00
. Uitgeboekte	(-) 8295	0,00
. Overgeboekte	(+)(-) 8296	0,00
Per einde van het boekjaar	8297	0,00
g) Netto boekwaarde per einde boekjaar	8298	0,00

262-3. ONROERENDE- EN ROERENDE GOEDEREN IN LEASING

	Codes	Totaal	Onroerende goederen
		(rubriek 262/3)	in leasing (rekening 2621)
	0	1	
a) Aankoopwaarde	1		
Per einde vorig boekjaar	8299	0,00	0,00
Mutaties tijdens het boekjaar			
. Aankopen	(+) 8300	0,00	0,00
. Afboekingen	(-) 8301	0,00	0,00
. Overboekingen	(+)(-) 8302	0,00	0,00
Per einde van het boekjaar	8303	0,00	0,00
c) Herwaardering	6		
Per einde vorig boekjaar	8304	0,00	0,00
Mutaties tijdens het boekjaar			
. Geboekte herwaardering	(+) 8305	0,00	0,00
. Afgeboekte	(-) 8306	0,00	0,00
. Overgeboekte	(+)(-) 8307	0,00	0,00
Per einde van het boekjaar	8308	0,00	0,00
d) Uitzonderlijke herwaardering	7		
Per einde vorig boekjaar	8309	0,00	0,00
Mutaties tijdens het boekjaar			
. Geboekte herwaardering	(+) 8310	0,00	0,00
. Afgeboekte	(-) 8311	0,00	0,00
. Overgeboekte	(+)(-) 8312	0,00	0,00
Per einde van het boekjaar	8313	0,00	0,00
e) Afschrijving	8		
Per einde vorig boekjaar	8314	0,00	0,00
Mutaties tijdens het boekjaar			
. Geboekte	(+) 8315	0,00	0,00
. Afgeboekte	(-) 8316	0,00	0,00
. Overgeboekte	(+)(-) 8317	0,00	0,00
Per einde van het boekjaar	8318	0,00	0,00
g) Netto boekwaarde per einde boekjaar	8319	0,00	0,00

262-3. ONROERENDE- EN ROERENDE GOEDEREN IN LEASING

	Codes	<i>Meubilair in leasing</i>		<i>Bureaumaterieel in leasing</i>	
		2	(rekening 2630)	3	(rekening 2631)
a) Aankoopwaarde	1				
Per einde vorig boekjaar	8299		0,00		0,00
Mutaties tijdens het boekjaar					
. Aankopen	8300		0,00		0,00
. Afboekingen	8301		0,00		0,00
. Overboekingen	8302		0,00		0,00
Per einde van het boekjaar	8303		0,00		0,00
c) Herwaardering	6				
Per einde vorig boekjaar	8304				
Mutaties tijdens het boekjaar					
. Geboekte herwaardering	8305				
. Afgeboekte	8306				
. Overgeboekte	8307				
Per einde van het boekjaar	8308				
d) Uitzonderlijke herwaardering	7				
Per einde vorig boekjaar	8309				
Mutaties tijdens het boekjaar					
. Geboekte herwaardering	8310				
. Afgeboekte	8311				
. Overgeboekte	8312				
Per einde van het boekjaar	8313				
e) Afschrijving	8				
Per einde vorig boekjaar	8314		0,00		0,00
Mutaties tijdens het boekjaar					
. Geboekte	8315		0,00		0,00
. Afgeboekte	8316		0,00		0,00
. Overgeboekte	8317		0,00		0,00
Per einde van het boekjaar	8318		0,00		0,00
g) Netto boekwaarde per einde boekjaar	8319		0,00		0,00

262-3. ONROERENDE- EN ROERENDE GOEDEREN IN LEASING

	Codes	Transportmaterieel	Exploitiematerieel	Kunstpatrimonium
		in leasing (rekening 2632)	in leasing (rekening 2633)	in leasing (rekening 2634)
		4	5	6
a) Aankoopwaarde	1			
Per einde vorig boekjaar	8299	0,00	0,00	0,00
Mutaties tijdens het boekjaar				
. Aankopen	(+) 8300	0,00	0,00	0,00
. Afboekingen	(-) 8301	0,00	0,00	0,00
. Overboekingen	(+)(-) 8302	0,00	0,00	0,00
Per einde van het boekjaar	8303	0,00	0,00	0,00
c) Herwaardering	6			
Per einde vorig boekjaar	8304			
Mutaties tijdens het boekjaar				
. Geboekte herwaardering	(+) 8305			
. Afgeboekte	(-) 8306			
. Overgeboekte	(+)(-) 8307			
Per einde van het boekjaar	8308			
d) Uitzonderlijke herwaardering	7			
Per einde vorig boekjaar	8309			0,00
Mutaties tijdens het boekjaar				
. Geboekte herwaardering	(+) 8310			0,00
. Afgeboekte	(-) 8311			0,00
. Overgeboekte	(+)(-) 8312			0,00
Per einde van het boekjaar	8313			0,00
e) Afschrijving	8			
Per einde vorig boekjaar	8314	0,00	0,00	
Mutaties tijdens het boekjaar				
. Geboekte	(+) 8315	0,00	0,00	
. Afgeboekte	(-) 8316	0,00	0,00	
. Overgeboekte	(+)(-) 8317	0,00	0,00	
Per einde van het boekjaar	8318	0,00	0,00	
g) Netto boekwaarde per einde boekjaar	8319	0,00	0,00	0,00

27. SUBSIDIEBELOFTEN, TOEGESTANE LENINGEN EN DIVERSE VORDERINGEN OP L T

	Codes	Investeringsubsidies beloofd door overheidsinstellingen
		(rubriek 270)
SUBSIDIES IN KAPITAAL BELOOFD	1	
Per einde vorig boekjaar	8320	39.365.602,10
Mutaties tijdens het boekjaar	5	
. Nieuwe toezeggingen (+)	8321	1.656.422,16
. Ontvangen (-)	8322	338.987,58
. Onwaarden (-)	8323	-3.501,61
. Andere (+)(-)	8324	-4.747.011,70
	8325	36.610.498,53

	Codes	Toegestane leningen Totaal
		(rubriek 275)
Toegestane leningen		
Per einde vorig boekjaar	8326	0,00
Mutaties tijdens het boekjaar	1	
Nieuw toegestane leningen (+)	8327	0,00
Terugbetaling (-)	8328	0,00
Waardevermindering van leningen (-)	8329	0,00
g) Netto boekwaarde per einde boekjaar	8330	0,00

	Codes	Diverse vorderingen op lange termijn
		(rubriek 274)
Diverse vorderingen op lange termijn		
Per einde vorig boekjaar	8331	0,00
Mutaties tijdens het boekjaar	0	
Vermeerdering (+)	8332	0,00
Vermindering (-)	8333	0,00
g) Netto boekwaarde per einde boekjaar	8334	0,00

N.I.S. nummer 21013

Jaarrekening 2023

A-14.11

270. INVESTERINGSSUBSIDIES BELOOFD DOOR OVERHEIDSINSTELLINGEN

	Codes	Subsidies in kapitaal beloofd door de hogere overheden (rekening 2704)	Subsidies o.v.v. terug- betaling van aflossingen van leningen (rekening 2705)	Subsidies in kapitaal beloofd door andere overheidsinstellingen (rekening 2706)
		1	2	3
INVESTERINGSSUBSIDIES BELOOFD DOOR HOGERE	1			
Per einde vorig boekjaar	8320	37.442.694,33	1.757.757,11	165.150,66
Mutaties tijdens het boekjaar	5			
. Nieuwe toezeggingen (+)	8321	1.641.422,16	0,00	15.000,00
. Ontvangen (-)	8322	-1.078.667,67	-131.535,68	1.549.190,93
. Onwaarden (-)	8323	-3.501,61	0,00	0,00
. Andere (+)(-)	8324	-3.197.820,77	0,00	-1.549.190,93
g) Netto boekwaarde per einde boekjaar	8325	34.804.126,44	1.626.221,43	180.150,66

275. TOEGESTANE LENINGEN

	Codes	Leningen aan ondernemingen (rekening 2751)		Leningen aan gezinnen en V.Z.W.'s (rekening 2752)	
		1	2	2	
Leningen					
Per einde vorig boekjaar	8326	0,00		0,00	
Mutaties tijdens het boekjaar					
	1				
. Nieuwe toezeggingen (+)	8327	0,00		0,00	
	5				
. Aflossingen (-)	8328	0,00			
	9				
. Waardevermindering (-)	8329	0,00		0,00	
g) Netto boekwaarde per einde boekjaar	8330	0,00		0,00	

	Codes	Leningen aan de hogere overheden (rekening 2754)		Leningen aan andere overheidsinstellingen (rekening 2756)	
		3	4	4	
Leningen					
Per einde vorig boekjaar	8326	0,00		0,00	
Mutaties tijdens het boekjaar					
	1				
. Nieuwe toezeggingen (+)	8327	0,00		0,00	
	5				
. Aflossingen (-)	8328	0,00			
	9				
. Waardevermindering (-)	8329	0,00		0,00	
g) Netto boekwaarde per einde boekjaar	8330	0,00		0,00	

282. DEELNEMINGEN IN ONDERNEMINGEN

	Codes	Deelnemingen in		Totaal (rubriek 282)
		1 overheidsondernemingen (rekening 2821)	2 privé-ondernemingen (rekening 2822)	
a) Aankoopwaarde van de deelneming				
Per einde vorig boekjaar	8335	6.557.990,29	14.020.519,97	20.578.510,26
Mutaties tijdens het boekjaar				
Nieuwe inschrijvingen (+)	8336	0,00	0,00	0,00
Uitschrijvingen (-)	8337	-15.313.100,03	0,00	-15.313.100,03
Overboekingen (+)(-)	8338	15.030.501,41		
Per einde van het boekjaar	8339	6.275.391,67	14.020.519,97	20.295.911,64
Nog te storten bedragen				
Per einde vorig boekjaar	8340	85.275,37	148,74	85.424,11
Mutaties tijdens het boekjaar				
Nieuwe inschrijvingen (+)	8341	0,00	0,00	0,00
Aanvullende volstortingen (-)	8342	0,00	0,00	0,00
Per einde van het boekjaar	8343	85.275,37	148,74	85.424,11
g) Netto boekwaarde per einde boekjaar	8344	6.190.116,30	14.020.371,23	20.210.487,53

285. VASTRENTENDE EFFECTEN

	Codes	Totaal vastrentende effecten (rubriek 285)	
		0	
a) Aankoopwaarde van de effecten			
Per einde vorig boekjaar	8345	16,20	
Mutaties tijdens het boekjaar			
Nieuwe inschrijvingen (+)	8346	0,00	
Uitschrijvingen (-)	8347	0,00	
Overboekingen (+)(-)	8348		
Per einde van het boekjaar	8349	16,20	

288. WAARBORGEN OP MEER DAN 1 JAAR GESTORT IN SPECIEN

	Codes	Waarborgen op meer dan 1 jaar (rubriek 288)	
		0	
Per einde vorig boekjaar	8350	0,00	
Mutaties tijdens het boekjaar			
. Nieuwe ontvangsten..... (+)	8351	0,00	
. Terugbetalingen (-)	8352	0,00	
Per einde van het boekjaar	8353	0,00	

N.I.S. nummer 21013		Jaarrekening 2023		A-17.	
BIJLAGE					
3. VOORRADEN					
		Codes	TOTAAL		
			0	VOORRADEN (rubriek 301)	
Voorraden		1			
Per einde vorig boekjaar		8354		0,00	
Mutaties tijdens het boekjaar					
. Aankopen (Rekeningen klasse 6)	(+)	8355		0,00	
TOTAAL		8356		0,00	
. Voorraden 31/12		8357		0,00	
verbruik tijdens het boekjaar		8358		0,00	
Geboekte waardevermindering op voorraden					
Per einde vorig boekjaar		8359		0,00	
Mutaties tijdens het boekjaar					
. Toevoeging tijdens boekjaar.....	(+)	8360		0,00	
. Terugname tijdens boekjaar.....	(-)	8361		0,00	
. Geboekte waardevermindering	(-)	8362		0,00	
Per einde van het boekjaar		8363		0,00	
NOTA:					
De bewegingen in de waardeverminderingen worden nooit gecompenseerd met de waarde van de leveringen beheerd in voorraad. Er wordt altijd een duidelijk onderscheid gemaakt in de rekeningen betreffende hun aanschaffingswaarde. De voorraad moet evenwel voor zijn waarde, na waardevermindering, verschijnen op de balans.					

N.I.S. nummer 21013		Jaarrekening 2023			A-17./1		
BIJLAGE							
3. VOORRADEN							
	Codes	Voorraad van kantoorbenodigdheden		Voorraad van technische benodigdheden		Voorraad van benodigdheden voor gebouwen	
		1 (rekening 30111)	2 (rekening 30112)	3 (rekening 30113)			
Voorraden							
Per einde vorig boekjaar	8354	0,00	0,00	0,00	0,00	0,00	
Mutaties tijdens het boekjaar							
. Aankopen (Rekeningen Klasse (+)	8355	0,00	0,00	0,00	0,00	0,00	
. TOTAAL	8356	0,00	0,00	0,00	0,00	0,00	
. Voorraden 31/12	8357	0,00	0,00	0,00	0,00	0,00	
Verbruik tijdens het boekjaar	8358	0,00	0,00	0,00	0,00	0,00	
Geboekte waardevermindering op voorraden							
Per einde vorig boekjaar	8359	0,00	0,00	0,00	0,00	0,00	
Mutaties tijdens het boekjaar							
. Toevoeging tijdens boekjaar..... (+)	8360	0,00	0,00	0,00	0,00	0,00	
. Terugname tijdens boekjaar..... (-)	8361	0,00	0,00	0,00	0,00	0,00	
. Geboekte waardevermindering (-)	8362	0,00	0,00	0,00	0,00	0,00	
Per einde van het boekjaar	8363	0,00	0,00	0,00	0,00	0,00	
Voorraden							
	Codes	Voorraad van benodigdheden voor voertuigen		Voorraad van benodigdheden voor wegen		Voorraad van goederen bestemd voor verkoop	
		4 (rekening 30115)	5 (rekening 30117)	6 (rekening 30140)			
Voorraden							
Per einde vorig boekjaar	8354	0,00	0,00	0,00	0,00	0,00	
Mutaties tijdens het boekjaar							
. Aankopen (Rekeningen klasse (+)	8355	0,00	0,00	0,00	0,00	0,00	
. TOTAAL	8356	0,00	0,00	0,00	0,00	0,00	
. Voorraden 31/12	8357	0,00	0,00	0,00	0,00	0,00	
Verbruik tijdens het boekjaar	8358	0,00	0,00	0,00	0,00	0,00	
Geboekte waardevermindering op voorraden							
Per einde vorig boekjaar	8359	0,00	0,00	0,00	0,00	0,00	
Mutaties tijdens het boekjaar							
. Toevoeging tijdens boekjaar..... (+)	8360	0,00	0,00	0,00	0,00	0,00	
. Terugname tijdens boekjaar..... (-)	8361	0,00	0,00	0,00	0,00	0,00	
. Geboekte waardevermindering (-)	8362	0,00	0,00	0,00	0,00	0,00	
Per einde van het boekjaar	8363	0,00	0,00	0,00	0,00	0,00	

40. DEBITEUREN

	Codes	Boekjaar	Vorig boekjaar
Debiteuren van belastingen en retributies	40001/2	21.654.995,58	18.584.248,48
Debiteuren van exploitatieopbrengsten.....	40003/4	5.388.271,54	4.981.503,74
Dubieuze debiteuren van exploitatieopbrengsten en retributies	40700	0,00	0,00
TOTAAL	8366	27.043.267,12	23.565.752,22

411-2. BTW, TE ONTVANGEN AANVULLENDE BELASTINGEN

	Codes	Boekjaar	Vorig boekjaar
Terugvordering BTW.....	41100	0,00	0,00
Te ontvangen aanvullende belastingen	41204	25.819.282,73	18.399.351,52
TOTAAL	8367	25.819.282,73	18.399.351,52

413. SUBSIDIES, GIFTEN, LEGATEN EN LENINGEN

	Codes	Boekjaar	Vorig boekjaar
Investeringsubsidies	41301	41.001,17	56.448,28
Werkingsubsidies	41302	26.618.658,39	26.906.468,95
Leningen	41303	15.417.825,94	9.778.215,22
Leasing	41304	0,00	0,00
Openbare leningen	41306	0,00	0,00
TOTAAL	8368	42.077.485,50	36.741.132,45

N.I.S. nummer 21013		Jaarrekening 2023		A-19.	
415. INTRESTEN, DIVIDENDEN, RISTORNO'S					
	Codes	Boekjaar	Vorig boekjaar		
Te ontvangen creditintresten op financiële rekeningen	41513	3.191,79	1.045,76		
Terugvordering van financiële kosten van leningen	41514	10.679,55	11.413,75		
Te ontvangen intresten van leningen en effecten	41515	0,00	0,00		
Dividenden	41516	347.780,90	451.989,06		
Ristorno's op leningsintresten	41517	0,00	0,00		
Andere te ontvangen intresten	41519	18.223,55	1.587,62		
TOTAAL	8369	379.875,79	466.036,19		
416 tot 8. DIVERSE DEBITUEREN					
	Codes	Boekjaar	Vorig boekjaar		
Diverse debiteuren	4160	228.576,08	222.213,51		
Diverse dubieuze debiteuren	4170	0,00	0,00		
Vervallen waarden	4180	788.012,66	0,00		
TOTAAL	8370	1.016.588,74	222.213,51		
419 à 461					
	Codes	Boekjaar	Vorig boekjaar		
Vorderingen op intercommunales (41900)	8371	0,00	0,00		
Gestorte voorschotten en vooruitbetalingen (46101)	8372	9.268,20	8.497,35		
Gestorte waarborgen en borgtochten (46102)	8373	19.343,42	15.243,42		
Voorschotten en voortuitbetalingen aan personeel (46103)	8374	0,00	2.000,00		
Terugvordering van waarborgen op leningen (46105)	8375	0,00	0,00		
TOTAAL	8376	28.611,62	25.740,77		
553. GELDBELEGGINGEN					
	Codes	Boekjaar	Vorig boekjaar		
Beleggingen op ten hoogste 1 jaar	553	0,00	0,00		
55. KREDIETINSTELLINGEN EN KAS					
	Codes	Boekjaar	Vorig boekjaar		
Liquide middelen	550	342.634,55	11.328.304,94		
Rekeningen kredietopening op leningen	55006	-4.220.575,54	2.471.062,31		
Kas van de ontvanger	557	248.277,46	268.061,68		
TOTAAL	8377	590.912,01	11.596.366,62		
56 tot 58. INTERNE OVERBOEKINGEN EN BETALINGEN IN UITVOERING					
	Codes	Boekjaar	Vorig boekjaar		
Interne overboekingen	56	-362,00	-4.090,56		
Betalingen in uitvoering	58	-695.262,88	-550.231,58		

490. OVERLOPENDE- EN WACHTREKENINGEN

	Codes	Boekjaar	Vorig boekjaar
Over te dragen kosten	49010	0,00	0,00
Verworven opbrengsten	49020	0,00	0,00
Beheerders der aanrekeningen	49200	2.272.736,44	2.600.039,73
Te identificeren betalingen	49600	583.821,51	379.224,56
Voorschotten op leningsintresten	49900	0,00	0,00
Overname oude budgettaire boekhouding	49999	0,00	0,00
TOTAAL	8378	2.856.557,95	2.979.264,29

10. KAPITAAL

	Codes	Kapitaal (Rubriek 10)
Per einde vorig boekjaar	8379	42.637.341,46
Vermeerdering.....	8380	0,00
Vermindering.....	8381	0,00
Per einde van het boekjaar	8382	42.637.341,46

Toelichting

Verantwoording van de bewegingen tijdens het boekjaar met vermelding van de desbetreffende rubrieken.

12. GEKAPITALISEERDE RESULTATEN

	Codes	Gekapitaliseerde resultaten (rubriek 12)
Per einde vorig boekjaar	8383	43.572.085,58
Vermeerdering.....	8384	1.112.361,66
Vermindering.....	8385	0,00
Per einde van het boekjaar	8386	44.684.447,24

Toelichting

Verantwoording van de bewegingen tijdens het boekjaar met vermelding van de desbetreffende rubrieken

N.I.S. nummer 21013		Jaarrekening 2023		A-21.	
14. RESERVES					
	Codes	Gewoon reservefonds (rekening 14104)	Codes	Buitengewoon reservefonds (rekening14105)	Codes Subsidiefonds (rekening14106)
Per einde vorig boekjaar	8387	7.380.011,78	8390	7.892.351,30	8390A 16.883.564,15
Mutaties tijdens het boekjaar					
Overboeking naar reservefonds..... (+)	8388	714.202,61	8391	15.377.436,74	8391A 582.000,00
Overboeking uit reservefonds..... (-)	8389	-961.329,70	8392	-3.062.748,08	8392A -1.106.304,13
Per einde van het boekjaar	14104	7.132.884,69	14105	20.207.039,96	14106 16.359.260,02
15. VERKREGEN INVESTERINGSSUBSIDIES, GIFTEN EN LEGATEN					
	Codes	van privé-ondernemingen (rubriek 151)	Codes	van gezinnen, V.Z.W.'S en andere organismen (rubriek 152)	
Subsidies					
Per einde vorig boekjaar	8393	9.658.292,94	8398	1.380.000,00	
Mutaties tijdens het boekjaar					
. Nieuwe (+)	8394	40.144,63	8399	0,00	
. Verrekeningen (-)	8395	-6.932,45	8400	-30.000,00	
. Onwaarden..... (-)	8396	0,00	8401	0,00	
g) Netto boekwaarde per einde boekjaar	8397	9.691.505,12	8402	1.350.000,00	
	Codes	Van de hogere overheden (rubriek 154)	Codes	van andere overheidsinstellingen (rubriek 156)	
Subsidies					
Per einde vorig boekjaar	8403	55.142.675,08	8408	1.086.407,47	
Mutaties tijdens het boekjaar					
. Nieuwe (+)	8404	2.717.038,29	8409	15.000,00	
. Verrekeningen (-)	8405	-2.289.776,24	8410	-105.447,79	
. Onwaarden..... (-)	8406	-543.501,61	8411	0,00	
g) Netto boekwaarde per einde boekjaar	8407	55.026.435,52	8412	995.959,68	

16. VOORZIENINGEN VOOR RISICO'S EN KOSTEN

Algemene rekening 16000

Per einde vorig boekjaar

Overboeking van de gewone dienst naar voorzieningen voor risico's en kosten

Aanwending van voorzieningen voor risico's en kosten

Terugneming van voorzieningen voor risico's en kosten

Per einde van het boekjaar

Boekjaar	
Per einde vorig boekjaar	12.429.828,01
Overboeking van de gewone dienst naar voorzieningen voor risico's en kosten	2.175.039,37
Aanwending van voorzieningen voor risico's en kosten	-664.556,08
Terugneming van voorzieningen voor risico's en kosten	0,00
Per einde van het boekjaar	13.940.311,30

17. SCHULDEN OP MEER DAN 1 JAAR

Per einde vorig boekjaar

Mutaties tijdens het boekjaar

. Nieuwe leningen..... (+)

. Onwaarden..... (-)

. Vervroegde terugbetalingen (-)

. Aflossing van leningen die binnen het jaar vervallen (-)

Per einde van het boekjaar

Gedeelte dat vervalt binnen het jaar (43)

Codes	Leningen ten laste van de gemeente (rekening 1710/5)		Leningen ten laste van de hogere overheden (rekening 1714)		Leningen ten laste van derden (rekening 172)	
	1	2	2	3	3	
8413	50.754.094,88		1.757.757,11			0,00
8414	7.135.214,21		0,00			0,00
8415	-181.263,36		0,00			0,00
8416	0,00		0,00			0,00
8417	-4.948.758,42		-131.535,68			0,00
8418	52.759.287,31		1.626.221,43			0,00
8419	0,00		0,00			0,00

Per einde vorig boekjaar

Mutaties tijdens het boekjaar

. Nieuwe leningen..... (+)

. Onwaarden..... (-)

. Vervroegde terugbetalingen (-)

. Aflossing van leningen die binnen het jaar vervallen (-)

Per einde van het boekjaar

Gedeelte dat vervalt binnen het jaar (43)

Codes	Leasingschulden (rekening 174)		Prefinancieringsleningen (rekening 175)	
	4	5	5	6
8413	0,00		65.160,05	
8414	0,00		0,00	
8415	0,00		0,00	
8416	0,00		0,00	
8417	0,00		0,00	
8418	0,00		65.160,05	
8419	0,00		0,00	

Per einde vorig boekjaar

Mutaties tijdens het boekjaar

Vermeerdering..... (+)

Verminderings..... (-)

Per einde van het boekjaar

Per einde van het boekjaar

Gedeelte dat vervalt binnen het jaar (43)

Codes	Diverse schulden (rekening 177)		Ontvangen borgtochten (rekening 178)		Totaal (rekening 17)	
	7	8	8	0	0	
8413	0,00		0,00			52.577.012,04
8414	0,00		0,00			7.135.214,21
8415	0,00		0,00			-181.263,36
8416						0
8417						-5080294,1
8418	0,00		0,00			54.450.668,79
8419						0,00

N.I.S. nummer 21013	Jaarrekening 2023			A-23.
45. SCHULDEN MET BETREKKING TOT BELASTINGEN, BEZOLDIGINGEN EN SOCIALE LASTEN	A			
	Codes	Boekjaar	Vorig boekjaar	
1. Belastingen				
a) BTW	4510	0,00	0,00	
b) Belastingen en taksen	4520	22.734,57	44.289,61	
c) Ingehouden bedrijfsvoorheffing.....	4530	431.618,14	390.630,50	
d) Ingehouden roerende voorheffing.....	4531	643,81	0,00	
e) Belastinginhouding op onroerende werken (niet-geregistreerde aannem	4533	0,00	0,00	
Totaal belastingen	8420	454.996,52	434.920,11	
2. Sociale bijdragen				
a) Bijdragen aan de RSZPPO en aan andere organismen	4540	2.006.820,87	2.150.465,55	
b) Inhouding voor de RSZ op onroerende werken (niet-geregistreerde aan	4543	0,00	0,00	
c) Bijdragen voor pensioenen	4545	1.049.003,42	2.321.590,60	
d) Te betalen nettobezoldigingen	4550	3.304.957,54	4.927.903,28	
e) Andere inhoudingen op bezoldigingen.....	4580	559,51	0,00	
Totaal	8421	6.361.341,34	9.399.959,43	
TOTAAL		6.816.337,86	9.834.879,54	
464/7. DIVERSE CREDITEUREN				
	Codes	Boekjaar	Vorig boekjaar	
Ontvangen voorschotten en vooruitbetalingen	46401	0,00	1.550.088,54	
Ontvangen waarborgen en borgtochten	46402	707.317,70	834.138,04	
Te betalen toegestane leningen	46501	3.002,70	13.172,70	
Te betalen toegestane subsidies	46502	6.259.004,59	4.761.979,54	
Diverse crediteuren	46601	8.634,01	8.876,62	
Te betalen deelnemingen	46701	0,00	0,00	
TOTAAL	8422	6.977.959,00	7.168.255,44	
491. OVERLOPENDE- EN WACHTREKENINGEN				
	Codes	Boekjaar	Vorig boekjaar	
Over te dragen opbrengsten	49030	0,00	0,00	
Toe te rekenen kosten	49040	0,00	0,00	
Te identificeren inningen	49500	780.789,77	1.041.509,94	
Ontvangsten opgenomen in de hulpdagboeken	49501	0,00	0,00	
Te ventileren inningen	49700	48.418,80	518.009,93	
Ten onrechte ontvangen sommen	49800	51.387,45	51.387,45	
Overname oude budgettaire boekhouding	49999	0,00	0,00	
TOTAL	8423	880.596,02	1.610.907,32	

N.I.S. nummer 21013	Jaarrekening 2023			A-24.
60 tot 65. COURANTE KOSTEN				
	Codes	Boekjaar	Vorig boekjaar	
60. Aankopen van goederen beheerd als voorraad	n			
a) Kantoorbenodigdheden.....	6001	131.814,00	135.896,05	
b) Technische benodigdheden.....	6002	1.005.171,62	944.981,74	
c) Benodigdheden voor gebouwen.....	6003	188.285,98	185.422,83	
d) Benodigdheden voor voertuigen.....	6005	100.520,40	115.852,54	
e) Benodigdheden voor wegen.....	6007	0,00	0,00	
f) Goederen bestemd voor verkoop.....	6040	0,00	0,00	
TOTAAL	8424	1.425.792,00	1.382.153,16	
61. Exploitatiediensten en goederen				
a) Huur en huurlasten van gehuurde onroerende goederen.....	610	242.052,33	245.072,58	
b) Kosten voor diensten aan het gemeentepersoneel.....	611	39.365,89	42.998,90	
c) Erelonen, presentiegelden en vergoedingen voor prestaties van niet-gemeentepersoneel.....	612	875.099,54	1.088.769,04	
d) Werkingskosten.....	613	9.185.064,99	7.130.475,74	
e) Verzekering.....	615	206.948,70	222.200,44	
f) Belastingen ten laste van de gemeente.....	616	94.328,40	75.413,07	
TOTAAL	8425	10.642.859,85	8.804.929,77	
62. Personeelskosten				
a) Bezoldiging en vergoedingen voor prestaties van personeel	620	58.311.221,91	53.744.759,72	
waaronder het onderwijzend personeel ten laste van de hogere overheden	62011	19.036.430,16	16.845.653,24	
b) Sociale vergoedingen	621	3.078.568,46	2.765.642,48	
c) Patronale bijdragen voor sociale zekerheid	622	10.198.042,67	9.363.720,29	
d) Patronale bijdragen voor pensioenen	624	6.033.529,58	8.075.332,35	
e) Vergoeding voor verplaatsingskosten en andere geldelijke tegemoetkomingen.....	625	2.068.263,07	1.831.835,26	
f) Pensioenen en renten	626	6.405,21	5.988,39	
g) Verzekering personeel	627	820.412,35	641.992,99	
h) Andere kosten voor personeel	628	121.070,03	119.922,95	
TOTAAL	8426	80.637.513,28	76.549.194,43	
63. Toegestane werkingssubsidies				
a) Werkingssubsidies aan ondernemingen.....	631	0,00	700,00	
b) Subsidies aan gezinnen	632	2.658.753,66	2.003.883,86	
c) Werkingssubsidies aan de hogere overheden.....	634	370.128,03	625.199,24	
d) Werkingssubsidies aan andere overheidsinstellingen	636	44.772.924,96	42.554.334,30	
TOTAAL	8427	47.801.806,65	45.184.117,40	
65. Financiële kosten				
a) Financiële kosten van leningen ten laste van de gemeente	65104	1.776.033,02	1.254.431,94	
b) Financiële kosten van leningen ten laste van de hogere overheden	65144	41.794,04	44.714,75	
c) Financiële kosten van leningen ten laste van derden	65214	0,00	0,00	
d) Financiële kosten van leningen van derden ingevolge beroep op gemeentelijke wa	65304	0,00	0,00	
e) Financiële kosten van leasingschulden	65424	0,00	0,00	
f) Diverse financiële kosten	657	209.460,69	42.388,17	
bijdrage in de exploitatieverliezen van openbare ondernemingen	65711	0,00	0,00	
g) Beheerskosten van de portefeuille	658	36.851,20	31.338,92	
TOTAAL	8428	2.064.138,95	1.372.873,78	

N.I.S. nummer 21013	Jaarrekening 2023		A-26.
70 à 75. COURANTE OPBRENGSTEN			
	Codes	Boekjaar	Vorig boekjaar
70. Opbrengsten van de fiscaliteit			
a) Gemeentebelastingen.....	701	17.218.467,06	14.258.836,08
b) Gemeentelijke opcentiemen	707	50.355.719,17	38.659.063,27
c) Boeten.....	709	891.589,55	778.120,03
TOTAAL	8432	68.465.775,78	53.696.019,38
71. Exploitatieopbrengsten			
a) Opbrengsten uit prestaties	7130	3.743.610,38	4.106.510,93
b) Opbrengsten uit verhuring	7132	2.079.063,18	1.965.809,11
c) Opbrengsten uit de verkoop van houtkappingen	7136	0,00	0,00
TOTAAL	8433	5.822.673,56	6.072.320,04
72. Bijdragen in de weddelasten			
a) Bijdragen van het gedetacheerde personeel	721	0,00	0,00
b) Pensioenbijdragen van mandatarissen	724	0,00	0,00
TOTAAL	8434	0,00	0,00
73. Verkregen werkingssubsidies			
a) Ontvangen handgiften	733	0,00	0,00
b) Subsidies van de hogere overheden	734	74.373.332,75	70.388.026,15
voor bezoldigingen van het onderwijzend personeel	73401	19.036.430,16	16.845.653,24
Gemeentefonds en speciale fondsen	73406	27.236.173,65	26.919.098,94
c) Subsidies van andere overheidsinstellingen	736	46.113,23	28.961,70
TOTAAL	8435	74.419.445,98	70.416.987,85
74. Terugvordering van aflossingen van leningen			
a) Terugvordering van aflossingen van leningen - hogere overheden	741	129.631,85	127.766,97
b) Terugvordering van aflossingen van leningen - derden	742	0,00	0,00
c) Terugvordering van aflossingen van gewaarborgde leningen	743	0,00	0,00
d) Aflossingen van toegestane leningen.....	745	0,00	0,00
TOTAAL	8436	129.631,85	127.766,97
75. Financiële opbrengsten			
a) Terugvordering van financiële kosten van leningen - hogere overheden....	751	41.794,04	44.714,75
b) Terugvordering van financiële kosten van leningen - derden.....	752	0,00	0,00
c) Terugvordering van financiële kosten van gewaarborgde leningen.....	753	0,00	0,00
d) Ristorno's op leningsintresten	754	0,00	0,00
e) Intresten op toegestane leningen	755	0,00	0,00
f) Andere financiële opbrengsten	757	3.004.617,50	2.905.812,55
TOTAAL	8437	3.046.411,54	2.950.527,30

**1.3.1 Travaux en cours (Annexe 1) -
Werken in uitvoering (Bijlage 1)**

Liste des travaux en cours au 31/12/2022

N° Cpte Partic.	Exercice initial	Libellé du travail en cours	SOLDE au terme de l'exercice
08/401		Achats, aménagements de terrains en cours d'exécution (24011) :	3.397.653,70
08401/30	2019	2018/113 - 2019/139 - 2021/116 - 2022/137 -CQ - Etude/Travaux Aménagements de la cour CCJF	290.097,52
08401/31	2019	2018/113 & 2020/121 & 2022/147 - Etude Aménagement du parc Pierre Paulus	198.912,01
08401/34	2021	2020/081-BARCA+2020/084-Bens - Ren. terrains foot synthétiques (Lot1)+éclairage (Lot2)	1.191.907,02
08401/35	2021	2021/115 & 2022/146 - Aménag. du Parc Paulus (+ Boulodrome) CQ Parvis- Morichar	1.716.737,15
08/402		Achats, constructions et maintenance de bâtiments en cours d'exécution (24021) :	16.465.423,53
08402/181	2014	CQ Bosnie - Remise en état de l'ECAM - projet 174/2013	6.462,30
08402/209	2015	*410548 - ECAM-Requalification architecturale & paysagère du site - projet 119/2014	746.144,61
08402/279	2017	2015/154 +2019/124- Mission auteur requal.architect & paysagère 'ECAM *410529	1.007.575,99
08402/289	2017	2012/094 & 2022/094 - Etude: restauration façade tribune principale	34.094,78
08402/306	2017	2016/152a & 2019/123 & 2020/148 - ECAM- Requalif. site *410545 *410546 *410547	11.227.537,09
08402/335	2018	2017/034 - JJ Michel - Renovation sanitaires - Mission d'étude renouv. chauffage	147.812,89
08402/336	2018	2018/041 - Cube - Mission d'étude/Réalisation - Réaménagement/réaffectation - Fresque	207.991,77
08402/341	2018	2017/078 - Diverses Crèches - Placement de stores protection solaire + imprévus	9.520,28
08402/345	2018	2017/059 & 2022/090- PVB - Mission d'étude pour la rénovation du bâtiment	484.925,34
08402/350	2018	2017/056 - PELGRIMS - Etude rénovation bâtiment (voir 2020/074)	54.612,82
08402/356	2019	2017/015 - Commissariat Bréart - Etude complète pour la rénovation façade/toitures	33.274,34
08402/359	2019	2018/112 - 2020/120 - 2022/136 - DALLE Horta - Etude const. de logements/garage vélo *2018112	366.735,17
08402/367	2019	2017/078 - Jourdan - Rempl. des menuiseries extérieures et de la verrière	189.908,74
08402/375	2020	2019/011 - Divers sites - Travaux de câblage informatique	17.482,70
08402/377	2020	2021/053 & 2021/052 & 2019/041 - LIRL Travaux/Etude : rénovation des bâtiments	713.856,86
08402/378	2020	2019/034 & 2021/045 - Peter Pan - ETUDE/TRAVAUX réaménagement/rénovation des bâtiments	66.755,70
08402/380	2020	2018/070 - CPMS/SPSE - Remplacement des menuiseries extérieures * SUBSIDE	182.245,49
08402/391	2020	2019/011 & 2021/014 - Anc.MC - Phase 1-3 - Etude rénovation de l'anc. Maison C.	54.000,00
08402/402	2021	2019/034 & 2021/128 - Ecole 4 saisons - Remplacement corniches/chenaux & Désamiantage NLC249	182.329,32
08402/405	2021	2020/074 & 2022/082 - PELGRIMS - Travaux de rénovation TOITURE (voir 2017/056)	123.192,21
08402/407	2021	2020/115 - Cimetière - Etude: Démolition/reconstruction Hangar	25.000,00
08402/423	2021	2020/040 & 2022/055- Ulenspiegel - Etude/travaux réaménag. Crèche en classe (Crèche Bambins du coin)	49.077,60
08402/427	2021	2021/014 - Fourniture/Pose de l'identification visuelle des bâtiments communaux	25.627,80
08402/429	2021	2021/129 - Bât communaux - 249 NLC Entretien et remplacement de dévidoirs et extincteurs	25.863,81
08402/432	2022	2020/017 - HDV - Renouvellement éclairage public extérieur	159.934,51
08402/433	2022	2021/087 Atelier du WEB Remplacement second volet, chaudière et adaptations ...	3.594,91
08402/434	2022	2021/093 - Jourdan - Mission d'étude : création d'une nouvelle buanderie	13.750,00
08402/436	2022	2021/093 - Crèche ECAM - LOT 1&2 - Placement stores/tentures	23.423,46
08402/437	2022	2021/101 - Propreté P. - Placement d'un système d'alarme incendie	33.140,94
08402/443	2022	2021/092 & 2022/108 - ECAM - Installation/Equipement chambres froides & locaux de préparation, ...	24.701,11
08402/444	2022	2021/073 - CUBE - Réaménagement / Rénovation du bâtiment Hollande 49	196.668,54
08402/447	2022	2022/021 - Ancien site ECAM - Travaux de câblage (infrastructure)	6.171,00
08402/449	2022	2021/087 - Atelier du Web - Remplacement de la chaudière	20.011,52
08402/453	2022	2022/074 - Etude : rénovation de la Roseraie Volet 1a, 1b et 2	2.000,00
08/403		Travaux d'infrastructures et de voirie en cours d'exécution (24031) :	4.626.008,96
08403/257	2015	2015/155 - CQ Bosnie - Maillage ludique	51.376,60
08403/260	2016	2016/150 - CQ Bosnie-Levés topographiques *410535	19.057,50
08403/267	2018	2016/149 - CQD Bosnie - Travaux de voiries projet : 'Maillage Ludique & verdis. rue du Tir'	426.093,17
08403/269	2018	2016/150 - Travaux de voiries : Aménagement de la rue de Bosnie * 410555	291.687,55
08403/273	2018	2018/017 - 2019/023 - (BELIRIS)- CQ Fontainas - Tx réaménag. - Square Jacques Franck	352.863,23
08403/274	2018	2018/079 - CQ Parvis-Morichar - Mission d'auteur de projet 'Liaison douce' *2018079	54.282,70
08403/279	2019	2019/126 - 2021/118 - 2022/149 - CQ - Etude/Travaux : Réaménag. Place Marie Janson * 2019006	2.524.055,39
08403/280	2019	2019/115 - Cimetière - ETUDE relevé topographique	6.050,00
08403/283	2020	2019/023 - 2020/136- Tx Curage PERTUIS (Elsebeek) + 2019/024 Etude	201.835,86
08403/284	2020	2020/114 - Egoûts: Rempl. 5 corps d'avaloirs - Branchements VIVAQUA (Rue Antoine Bréart)	3.011,28
08403/287	2020	2020/028 & 2021/031 - Etude: Requalification/Réaménagement HDV	41.341,79
08403/289	2021	2018/023 -Parvis (Eglise) - Conception projet d'éclairage suite réaménagement	3.850,00
08403/290	2021	2020/030 - Travaux de marquages routiers thermoplastiques 2020	106.904,50
08403/291	2021	2020/114 - Remplacement d'avaloirs existants et branchement	18.015,30
08403/292	2021	2021/032 - Travaux de plantations le long des voiries, cimetière et parcs de Saint-gilles	9.973,01
08403/295	2022	2021/033 - Réaménagement Place des 2 bancs, Remplacement du revêtement , ...	67.754,50
08403/296	2022	2021/132 - Etude : Réalisation d'un Maillage Ludique & Sportif	11.685,01
08403/297	2022	2021/105 - Remplacement d'avaloirs et branchements à l'égout	22.072,53
08403/298	2022	2022/040- Elsbeek - Travaux de réparation et stabilisation du pertuis NLC	364.101,95
08403/301	2022	2021/033 - Travaux de marquages routiers thermoplastiques 2021	7.549,73
08403/302	2022	2022/131 - Etude : réaménagement du Square J. Franck & Alentours	2.500,00
08403/303	2022	2022/127 - Travaux de Réhabilitation/rénovation Colonnades, Avenue Fonsny)	2.420,00
08403/304	2022	2021/106 - Cimetière - Travaux de restauration ponctuelle des voiries	24.245,48
08403/305	2022	2021/032 - Maintenance de la voirie (pavage voiries)	13.281,88
08/404		Etudes, plans d'urbanisme et d'aménagement en cours d'exécution (24041) :	129.397,40
08404/54	2020	2020/004 - GRH - Mission de consultation en ressources humaines/management	84.942,00
08404/56	2021	2020/034 - Etude relative à l'éclairage public 'Mise à jour du Plan lumière'	44.455,40
08/40X/NN		Total général des travaux en cours au 31/12/2022 :	24.618.483,59

Lijst van de werken in uitvoering op 31/12/2022

Individuele rekening	Aanvangs-dienstjaar	Omschrijving van het werk in uitvoering	SALDO op het einde van het dienstjaar
08/401		Aankoop van en werken aan gronden in uitvoering (24011) :	3.397.653,70
08401/30	2019	2018/113 - 2019/139 - 2021/116 - 2022/137 - CQ - Etude/Travaux Aménagements de la cour CCJF	290.097,52
08401/31	2019	2018/113 & 2020/121 & 2022/147 - Etude Aménagement du parc Pierre Paulus	198.912,01
08401/34	2021	2020/081-BARCA+2020/084-Bens - Ren. terrains foot synthétiques (Lot1)+éclairage (Lot2)	1.191.907,02
08401/35	2021	2021/115 & 2022/146 - Aménag. du Parc Paulus (+ Bouleodromme) CQ Parvis- Morichar	1.716.737,15
08/402		Aankoop van en werken aan gebouwen in uitvoering (24021) :	16.465.423,53
08402/181	2014	CQ Bosnie - Remise en état de l'ECAM - projet 174/2013	6.462,30
08402/209	2015	*410548 - ECAM-Requalification architecturale & paysagère du site - projet 119/2014	746.144,61
08402/279	2017	2015/154 +2019/124- Mission auteur requal.architect & paysagère 'ECAM *410529	1.007.575,99
08402/289	2017	2012/094 & 2022/094 - Etude: restauration façade tribune principale	34.094,78
08402/306	2017	2016/152a & 2019/123 & 2020/148 - ECAM- Requalif. site *410545 *410546 *410547	11.227.537,09
08402/335	2018	2017/034 - JJ Michel - Renovation sanitaires - Mission d'étude renouv. chauffage	147.812,89
08402/336	2018	2018/041 - Cube - Mission d'étude/Réalisation - Réaménagement/réaffectation - Fresque	207.991,70
08402/341	2018	2017/078 - Diverses Crèches - Placement de stores protection solaire + imprévus	9.520,28
08402/345	2018	2017/059 & 2022/090- PVB - Mission d'étude pour la rénovation du bâtiment	484.925,34
08402/350	2018	2017/056 - PELGRIMS - Etude rénovation bâtiment (voir 2020/074)	54.612,82
08402/356	2019	2017/015 - Commisariat Bréart - Etude complète pour la rénovation façade/toitures	33.274,34
08402/359	2019	2018/112 - 2020/120 - 2022/136 - DALLE Horta - Etude const. de logements/garage vélo *2018112	366.735,17
08402/367	2019	2017/078 - Jourdan - Rempl. des menuiseries extérieures et de la verrière	189.908,74
08402/375	2020	2019/011 - Divers sites - Travaux de câblage informatique	17.482,70
08402/377	2020	2021/053 & 2021/052 & 2019/041 - LIRL Travaux/Etude : rénovation des bâtiments	713.856,86
08402/378	2020	2019/034 & 2021/045 - Peter Pan - ETUDE/TRAVAUX réaménagement/rénovation des bâtiments	66.755,70
08402/380	2020	2018/070 - CPMS/SPSE - Remplacement des menuiseries extérieures * SUBSIDE	182.245,49
08402/391	2020	2019/011 & 2021/014 - Anc.MC - Phase 1-3 - Etude rénovation de l'anc. Maison C.	54.000,00
08402/402	2021	2019/034 & 2021/128 - Ecole 4 saisons - Remplacement corniches/chenaux & Désamiantage NLC249	182.329,32
08402/405	2021	2020/074 & 2022/082 - PELGRIMS - Travaux de rénovation TOITURE (voir 2017/056)	123.192,21
08402/407	2021	2020/115 - Cimetière - Etude: Démolition/reconstruction Hangar	25.000,00
08402/423	2021	2020/040 & 2022/055- Ulenspiegel - Etude/travaux réaménag. Crèche en classe (Crèche Bambins du coin)	49.077,60
08402/427	2021	2021/014 - Fourniture/Pose de l'identification visuelle des bâtiments communaux	25.627,80
08402/429	2021	2021/129 - Bât communaux - 249 NLC Entretien et remplacement de devoirs et extincteurs	25.863,81
08402/432	2022	2020/017 - HDV - Renouvellement éclairage public extérieur	159.934,51
08402/433	2022	2021/087 Atelier du WEB Remplacement second volet, chaudière et adaptations ...	3.594,91
08402/434	2022	2021/093 - Jourdan - Mission d'étude : création d'une nouvelle buanderie	13.750,00
08402/436	2022	2021/093 - Crèche ECAM - LOT 1&2 - Placement stores/tentures	23.423,46
08402/437	2022	2021/101 - Propreté P. - Placement d'un système d'alarme incendie	33.140,94
08402/443	2022	2021/092 & 2022/108 - ECAM - Installation/Equipement chambres froides & locaux de préparation, ...	24.701,11
08402/444	2022	2021/073 - CUBE - Réaménagement / Rénovation du bâtiment Hollande 49	196.668,54
08402/447	2022	2022/021 - Ancien site ECAM - Travaux de câblage (infrastructure)	6.171,00
08402/449	2022	2021/087 - Atelier du Web - Remplacement de la chaudière	20.011,52
08402/453	2022	2022/074 - Etude : rénovation de la Roseraie Volet 1a, 1b et 2	2.000,00
08/403		Wegen-en infrastructuurwerken in uitvoering (24031) :	4.626.008,96
08403/257	2015	2015/155 - CQ Bosnie - Maillage ludique	51.376,60
08403/260	2016	2016/150 - CQ Bosnie-Levés topographiques *410535	19.057,50
08403/267	2018	2016/149 - CQD Bosnie - Travaux de voiries projet : Maillage Ludique & verduris. rue du Tir	426.093,17
08403/269	2018	2016/150 - Travaux de voiries : Aménagement de la rue de Bosnie * 410555	291.687,55
08403/273	2018	2018/017 - 2019/023 - (BELIRIS)- CQ Fontainas - Tx réaménag. - Square Jacques Franck	352.863,23
08403/274	2018	2018/079 - CQ Parvis-Morichar - Mission d'auteur de projet 'Liaison douce' *2018079	54.282,70
08403/279	2019	2019/126 - 2021/118 - 2022/149 - CQ - Etude/Travaux : Réaménag. Place Marie Janson * 2019006	2.524.055,39
08403/280	2019	2019/115 - Cimetière - ETUDE relevé topographique	6.050,00
08403/283	2020	2019/023 - 2020/136- Tx Curage PERTUIS (Elsebeek) + 2019/024 Etude	201.835,86
08403/284	2020	2020/114 - Egouts: Rempl. 5 corps d'avaloirs - Branchements VIVAQUA (Rue Antoine Bréart)	3.011,28
08403/287	2020	2020/028 & 2021/031 - Etude: Requalification/Réaménagement HDV	41.341,79
08403/289	2021	2018/023 -Parvis (Eglise) - Conception projet d'éclairage suite réaménagement	3.850,00
08403/290	2021	2020/030 - Travaux de marquages routiers thermoplastiques 2020	106.904,50
08403/291	2021	2020/114 - Remplacement d'avaloirs existants et branchement	18.015,30
08403/292	2021	2021/032 - Travaux de plantations le long des voiries, cimetière et parcs de Saint-gilles	9.973,01
08403/295	2022	2021/033 - Réaménagement Place des 2 bancs, Remplacement du revêtement , ...	67.754,50
08403/296	2022	2021/132 - Etude : Réalisation d'un Maillage Ludique & Sportif	11.685,01
08403/297	2022	2021/105 - Remplacement d'avaloirs et branchements à l'égout	22.072,53
08403/298	2022	2022/040- Elsbeek - Travaux de réparation et stabilisation du pertuis NLC	364.101,95
08403/301	2022	2021/033 - Travaux de marquages routiers thermoplastiques 2021	7.549,73
08403/302	2022	2022/131 - Etude : réaménagement du Square J. Franck & Alentours	2.500,00
08403/303	2022	2022/127 - Travaux de Réhabilitation/rénovation Colonnades, Avenue Fonsny	2.420,00
08403/304	2022	2021/106 - Cimetière - Travaux de restauration ponctuelle des voiries	24.245,48
08403/305	2022	2021/032 - Maintenance de la voirie (pavage voiries)	13.281,88
08/404		Plannen en studies in uitvoering (24041) :	129.397,40
08404/54	2020	2020/004 - GRH - Mission de consultance en ressources humaines/management	84.942,00
08404/56	2021	2020/034 - Etude relative à l'éclairage public 'Mise à jour du Plan lumière'	44.455,40
08/40X/NN		Algemeen totaal van de werken in uitvoering op 31/12/2022 :	24.618.483,59

1.3.2 Etat des lieux des emprunts (Annexe 2)**Stand van Leningen (Bijlage 2)**

Au 31 décembre 2023

Numéro de prêt	Date de délibération	Montant	Durée	Accord Emprunt Ouverture de crédit	Année de consolidation	Année d'échéance	Taux d'intérêt	Nature du taux	Solde	Amortissements	Intérêts	Fréquence des révisions	Date de la prochaine révision	Amortissements dus l'année suivante	Intérêts dus l'année suivante
2132	16/07/2003	1 651 438,80	30	Emprunt	2004	2034	1,97	EURIBOR RATE WITH CAP	859 657,79	59 324,41	22 191,04	-	28/03/2024	62 011,80	17 002,77
2220	14/09/2005	135 674,00	20	Emprunt	2006	2026	4	CONDITIONAL FIX	27 704,10	8 533,62	1 379,31	-	28/03/2024	8 874,97	1 043,04
2221	14/09/2005	1 320 608,00	20	Emprunt	2006	2026	4	CONDITIONAL FIX	269 662,96	83 063,59	13 425,94	-	28/03/2024	86 386,13	10 152,74
2271	14/09/2005	348 815,53	20	Emprunt	2007	2027	4,621	Fixe	96 938,36	21 618,95	5 478,53	Fixe non révisable		22 617,96	4 491,78
2407	13/09/2006	261 855,67	20	Emprunt	2008	2028	4,731	Fixe	89 572,56	15 561,51	4 973,88	Fixe non révisable		16 297,72	4 249,28
2465	24/10/2007	149 971,18	20	Emprunt	2008	2028	4,903	Fixe	51 812,46	8 955,83	2 758,11	Fixe non révisable		9 394,93	2 315,11
2466	24/10/2007	388 000,00	20	Emprunt	2009	2029	3,956	Fixe	149 292,78	21 675,11	6 117,45	Fixe non révisable		22 532,57	5 250,60
2487	24/10/2007	400 000,00	15	Emprunt	2009	2024	3,505	Fixe	33 565,89	32 429,25	1 740,12	Fixe non révisable		33 565,89	586,63
2492	24/10/2007	185 000,00	15	Emprunt	2009	2024	3,647	Fixe	15 659,92	15 108,88	983,24	Fixe non révisable		15 659,92	428,72
2494	29/03/2008	232 000,00	20	Emprunt	2008	2028	4,503	Fixe	78 310,23	13 696,83	3 678,38	Fixe non révisable		14 313,59	3 050,35
2495	29/03/2008	340 000,00	20	Emprunt	2008	2028	5,09	Fixe	118 726,39	20 409,07	6 820,15	Fixe non révisable		21 447,89	5 784,55
2500	5/11/2008	649 952,00	20	Emprunt	2010	2030	1,8	EURIBOR RATE WITH CAP	263 662,18	34 178,89	6 231,57	-	28/03/2024	35 009,09	4 364,74
2583	5/11/2008	200 000,00	15	Emprunt	2010	2025	0	Variable	27 548,56	13 774,27	0,00	Triennale	15/06/2025	13 774,27	0,00
2631	26/08/2009	155 000,00	15	Emprunt	2010	2025	4,075	Variable	23 483,58	11 056,77	1 407,51	Triennale	7/12/2025	11 507,33	959,57
2632	26/08/2009	427 000,00	20	Emprunt	2010	2030	4,052	Variable	180 039,83	22 698,26	8 214,94	Triennale	7/12/2025	23 407,58	7 315,19
2654	26/08/2009	700 000,00	15	Emprunt	2011	2026	4,35	Variable	169 311,78	52 776,36	7 568,93	Triennale	19/01/2026	54 566,01	5 596,89
2656	26/08/2009	400 000,00	20	Emprunt	2011	2031	4,399	Fixe	192 500,98	20 642,68	8 240,51	Fixe non révisable		21 344,12	7 783,89
2741	8/09/2010	100 000,00	15	Emprunt	2011	2026	4,334	Fixe	21 165,87	7 004,73	401,42	-		7 029,95	841,15
2742	8/09/2010	240 000,00	15	Emprunt	2011	2026	4,236	Variable	57 452,86	17 977,88	1 572,70	Triennale	10/06/2026	18 552,09	2 044,20
2743	8/09/2010	100 000,00	15	Emprunt	2012	2027	0,326	Variable	28 025,19	6 949,48	96,94	Triennale	29/02/2024	6 972,13	74,47
2767	8/09/2010	13 148,37	15	Emprunt	2012	2027	0,567	Variable	3 668,52	899,93	25,89	Triennale	5/12/2024	906,76	20,85
2787	9/11/2011	20 000,00	10	Accord											
2788	9/11/2011	275 000,00	20	Emprunt	2012	2032	0,621	Variable	131 041,31	14 114,55	879,32	Triennale	19/09/2024	14 202,20	793,75
2805	9/11/2011	906,48	5	Accord											
2823	9/11/2011	150 000,00	20	Emprunt	2013	2033	0,877	Variable	78 651,40	7 532,99	722,53	Triennale	5/06/2025	7 591,97	658,09
2827	9/11/2011	1 000 000,00	20	Emprunt	2013	2033	2,898	Variable	534 663,20	45 538,75	16 148,96	Triennale	15/06/2025	46 858,46	14 852,42
2832	9/11/2011	105 000,00	20	Emprunt	2013	2033	2,626	Variable	55 910,38	4 834,75	1 563,15	Triennale	4/07/2025	4 961,71	1 439,38
2838	9/11/2011	260 000,00	20	Emprunt	2013	2033	3,314	Variable	139 203,09	11 584,33	4 900,32	Triennale	13/09/2025	11 968,23	4 525,85
2841	9/11/2011	217 800,00	20	Emprunt	2013	2033	4,146	Fixe	117 550,32	9 328,23	5 271,88	Fixe non révisable		9 716,66	4 886,98
2845	30/10/2012	42 046,05	10	Emprunt	2014	2024	5,429	Variable	4 641,77	4 402,75	260,85	Triennale	1/04/2024	4 641,77	62,82
2846	30/10/2012	67 674,27	10	Emprunt	2014	2024	5,429	Variable	7 471,06	7 086,35	419,86	Triennale	1/04/2024	7 471,06	101,12
2847	30/10/2012	22 250,00	10	Emprunt	2014	2024	5,429	Variable	2 456,34	2 329,85	138,03	Triennale	1/04/2024	2 456,34	33,24
2848	30/10/2012	18 150,00	10	Emprunt	2014	2024	5,429	Variable	2 003,71	1 900,53	112,59	Triennale	1/04/2024	2 003,71	27,12
2849	30/10/2012	55 000,00	10	Emprunt	2014	2024	5,429	Variable	6 071,85	5 759,19	341,22	Triennale	1/04/2024	6 071,85	82,18
2850	30/10/2012	30 915,19	10	Emprunt	2014	2024	5,429	Variable	3 412,95	3 237,21	191,79	Triennale	1/04/2024	3 412,95	46,19
2893	30/10/2012	275 000,00	20	Emprunt	2014	2034	5,993	Variable	169 351,73	10 675,86	6 729,17	Triennale	19/07/2026	11 315,67	10 006,12
2894	30/10/2012	120 000,00	10	Emprunt	2014	2024	4,683	Fixe	12 935,25	12 759,56	496,63	-		12 935,25	605,74
2951	7/05/2015	350 000,00	10	Emprunt	2016	2026	3,2	Variable	110 067,40	34 437,72	4 346,38	Triennale	10/09/2025	35 539,73	3 245,14
2952	7/05/2015	84 395,68	10	Emprunt	2016	2026	3,2	Variable	26 540,60	8 303,99	1 048,04	Triennale	10/09/2025	8 569,71	782,49
2953	7/05/2015	66 000,00	10	Emprunt	2016	2026	3,2	Variable	20 755,56	6 493,97	819,59	Triennale	10/09/2025	6 701,77	611,93
2954	7/05/2015	173 887,95	10	Emprunt	2016	2026	3,2	Variable	54 683,98	17 109,44	2 159,38	Triennale	10/09/2025	17 656,94	1 612,25
2955	7/05/2015	10 285,00	10	Emprunt	2016	2026	3,2	Variable	3 234,40	1 011,98	127,71	Triennale	10/09/2025	1 044,36	95,35
2956	7/05/2015	104 768,68	10	Emprunt	2016	2026	3,2	Variable	32 947,47	10 308,56	1 301,03	Triennale	10/09/2025	10 638,43	971,39
2957	7/05/2015	10 043,00	10	Emprunt	2016	2026	3,2	Variable	3 158,31	988,16	124,70	Triennale	10/09/2025	1 019,79	93,11
2958	7/05/2015	175 000,00	15	Emprunt	2016	2031	3,334	Variable	98 139,32	10 554,39	3 535,15	Triennale	10/09/2025	10 906,27	3 189,27
2959	17/02/2015	1 134 000,00	20	Emprunt	2015	2035	2,391	Fixe	717 026,08	53 552,72	17 946,74	Fixe non révisable		54 844,70	16 654,77
2960	7/05/2015	32 744,86	20	Emprunt	2016	2036	0,973	Variable	22 113,91	1 570,56	230,44	Quinquennale	21/10/2024	1 588,37	215,74
2963	4/11/2014	907 200,00	20	Emprunt	2016	2036	2,124	Fixe	596 407,37	43 350,61	13 244,16	Fixe non révisable		43 962,46	12 318,53
2964	7/05/2015	90 000,00	10	Emprunt	2016	2026	4,283	Variable	28 723,83	8 799,12	1 607,09	Triennale	28/12/2025	9 175,99	1 233,60
2965	7/05/2015	230 025,00	15	Emprunt	2016	2031	4,368	Fixe	130 800,61	13 409,52	6 316,53	Fixe non révisable		13 998,46	5 729,01
2966	7/05/2015	675 000,00	20	Emprunt	2016	2036	1,032	Variable	458 450,81	32 156,47	5 063,06	Quinquennale	28/12/2024	32 577,72	4 744,16
2980	19/04/2016	99 000,00	10	Emprunt	2017	2027	4,407	Fixe	40 118,84	9 951,35	974,73	-		9 982,59	1 658,04
2981	19/04/2016	52 350,00	10	Emprunt	2017	2027	4,407	Fixe	21 214,36	5 262,15	515,42	-		5 278,67	876,75
2983	19/04/2016	57 280,88	10	Emprunt	2017	2027	4,102	Fixe	23 155,18	5 755,48	334,05	-		5 768,77	890,66
2988	19/04/2016	10 200,30	10	Emprunt	2017	2027	3,991	Fixe	4 123,03	1 025,42	53,96	-		1 027,55	164,54
2990	19/04/2016	110 400,00	15	Emprunt	2017	2032	3,941	Fixe	67 066,70	7 350,42	749,11	-		7 370,56	2 643,08

Au 31 décembre 2023

Numéro de prêt	Date de délibération	Montant	Durée	Accord Emprunt Ouverture de crédit	Année de consolidation	Année d'échéance	Taux d'intérêt	Nature du taux	Solde	Amortissements	Intérêts	Fréquence des révisions	Date de la prochaine révision	Amortissements dus l'année suivante	Intérêts dus l'année suivante
2991	19/04/2016	85 000,00	15	Emprunt	2017	2032	3,941	Fixe	51 636,50	5 659,29	576,76	-		5 674,79	2 034,98
3020	19/04/2016	50 312,26	10	Emprunt	2017	2027	3,652	Fixe	20 309,46	5 057,86	83,34	-		5 065,65	741,70
3021	19/04/2016	37 000,00	10	Emprunt	2017	2027	3,652	Fixe	14 935,71	3 719,59	61,28	-		3 725,31	545,44
3022	19/04/2016	46 008,38	10	Emprunt	2017	2027	3,652	Fixe	18 572,11	4 625,19	76,20	-		4 632,32	678,24
3023	19/04/2016	25 402,85	10	Emprunt	2017	2027	3,652	Fixe	10 254,32	2 553,73	42,07	-		2 557,66	374,48
3024	19/04/2016	110 115,51	10	Emprunt	2017	2027	3,652	Fixe	44 450,10	11 069,84	182,41	-		11 086,89	1 623,30
3025	19/04/2016	61 250,00	10	Emprunt	2017	2027	3,652	Fixe	24 724,67	6 157,42	101,46	-		6 166,91	902,94
3026	19/04/2016	10 453,19	10	Emprunt	2017	2027	3,652	Fixe	4 219,62	1 050,85	17,30	-		1 052,47	154,10
3027	19/04/2016	8 232,29	10	Emprunt	2017	2027	3,653	Fixe	3 323,11	827,59	13,62	-		828,86	121,38
3028	19/04/2016	31 922,82	10	Emprunt	2017	2027	3,652	Fixe	12 886,22	3 209,18	52,88	-		3 214,12	470,60
3029	19/04/2016	137 879,64	10	Emprunt	2017	2027	3,652	Fixe	55 657,60	13 860,95	228,41	-		13 882,30	2 032,60
3030	19/04/2016	199 650,00	10	Emprunt	2017	2027	3,652	Fixe	80 592,32	20 070,69	330,75	-		20 101,60	2 943,22
3031	19/04/2016	4 041,40	10	Emprunt	2017	2027	3,653	Fixe	1 631,38	406,28	6,68	-		406,90	59,58
3032	19/04/2016	12 000,00	10	Emprunt	2017	2027	3,653	Fixe	4 844,01	1 206,35	19,88	-		1 208,21	176,94
3033	19/04/2016	7 139,00	10	Emprunt	2017	2027	3,653	Fixe	2 881,79	717,68	11,81	-		718,78	105,26
3034	19/04/2016	9 330,73	10	Emprunt	2017	2027	3,653	Fixe	3 766,52	938,01	15,45	-		939,46	137,58
3035	19/04/2016	12 029,89	10	Emprunt	2017	2027	3,652	Fixe	4 856,07	1 209,36	19,92	-		1 211,22	177,34
3036	19/04/2016	7 000,00	10	Emprunt	2017	2027	3,653	Fixe	2 825,68	703,71	11,58	-		704,79	103,22
3037	19/04/2016	198 314,02	15	Emprunt	2017	2032	3,787	Fixe	120 435,10	13 212,73	574,84	-		13 246,29	4 560,86
3038	19/04/2016	95 959,05	15	Emprunt	2017	2032	3,787	Fixe	58 275,45	6 393,30	278,15	-		6 409,54	2 206,88
3044	19/04/2016	250 000,00	20	Emprunt	2017	2037	0,915	Variable	180 488,92	11 894,74	1 760,30	Quinquennale	22/12/2025	12 021,65	1 655,99
3046	17/02/2015	604 800,00	20	Emprunt	2017	2037	2,27	Fixe	408 240,00	30 240,00	9 696,06	-		30 240,00	9 009,61
3047	30/03/2017	87 646,35	15	Emprunt	2018	2033	0,245	Variable	59 072,37	5 828,12	148,23	Triennale	2/03/2024	5 842,40	134,33
3048	30/03/2017	282 271,34	15	Emprunt	2018	2033	0,252	Variable	190 081,90	18 746,39	514,33	Triennale	14/07/2024	18 793,63	468,37
3049	30/03/2017	20 154,00	15	Emprunt	2018	2033	0,2	Variable	13 567,40	1 341,89	28,45	Triennale	10/04/2024	1 344,57	25,85
3050	30/03/2017	17 738,54	15	Emprunt	2018	2033	0,252	Variable	11 945,16	1 178,06	32,31	Triennale	14/07/2024	1 181,03	29,42
3054	30/03/2017	12 871,98	10	Emprunt	2018	2028	1,116	Fixe	6 614,52	1 279,42	84,49	Fixe non révisable		1 293,70	70,37
3051	30/03/2017	225 477,56	15	Emprunt	2018	2033	0,252	Variable	151 836,90	14 974,56	410,84	Triennale	14/07/2024	15 012,30	374,14
3052	30/03/2017	27 880,49	10	Emprunt	2018	2028	1,116	Fixe	14 326,92	2 771,21	183,01	Fixe non révisable		2 802,14	152,43
3053	30/03/2017	19 993,55	10	Emprunt	2017	2027	1,148	Fixe	8 272,25	2 009,72	112,21	Fixe non révisable		2 032,79	89,34
3055	30/03/2017	29 891,84	10	Emprunt	2017	2027	1,148	Fixe	12 367,63	3 004,68	167,77	Fixe non révisable		3 039,17	133,56
3063	30/03/2017	41 569,55	15	Emprunt	2018	2033	0,223	Variable	27 983,12	2 764,18	67,01	Triennale	29/08/2024	2 770,35	61,01
3064	30/03/2017	40 000,00	15	Emprunt	2018	2033	0,223	Variable	26 926,55	2 659,81	64,47	Triennale	29/08/2024	2 665,74	58,71
3066	30/03/2017	20 288,96	15	Emprunt	2018	2033	0,287	Variable	13 677,20	1 346,28	42,14	Triennale	26/09/2024	1 350,15	38,38
3069	30/03/2017	33 495,17	10	Emprunt	2017	2027	1,031	Fixe	13 811,66	3 365,28	177,08	Fixe non révisable		3 399,97	142,78
3070	30/03/2017	10 109,55	10	Emprunt	2018	2028	1,204	Fixe	5 205,97	1 004,33	68,66	Fixe non révisable		1 016,42	56,67
3071	30/03/2017	15 871,47	10	Emprunt	2018	2028	1,171	Fixe	8 166,64	1 577,05	114,09	Fixe non révisable		1 595,52	95,88
3072	30/03/2017	247 484,61	15	Emprunt	2018	2033	0,457	Variable	167 813,28	16 154,47	840,73	Triennale	21/11/2024	16 266,10	769,00
3073	30/03/2017	44 360,00	15	Emprunt	2018	2033	0,457	Variable	30 079,44	2 895,58	150,68	Triennale	21/11/2024	2 915,59	137,83
3074	30/03/2017	17 903,40	15	Emprunt	2017	2032	3,691	Fixe	10 842,67	1 194,60	49,73	-		1 196,62	400,20
3075	30/03/2017	724 256,23	15	Emprunt	2018	2033	0,457	Variable	491 100,49	47 275,58	2 460,37	Triennale	21/11/2024	47 602,25	2 250,47
3076	30/03/2017	199 720,86	15	Emprunt	2018	2033	0,457	Variable	135 425,85	13 036,71	678,46	Triennale	21/11/2024	13 126,79	620,59
3077	30/03/2017	25 000,00	15	Emprunt	2018	2033	0,457	Variable	16 951,88	1 631,87	84,92	Triennale	21/11/2024	1 643,14	77,67
3078	30/03/2017	16 000,00	15	Emprunt	2018	2033	0,457	Variable	10 849,21	1 044,39	54,35	Triennale	21/11/2024	1 051,61	49,71
3081	30/03/2017	15 024,68	10	Emprunt	2018	2028	1,088	Fixe	7 715,52	1 493,64	100,18	Fixe non révisable		1 509,89	84,16
3082	30/03/2017	178 528,28	15	Emprunt	2018	2033	0,474	Variable	120 935,91	11 668,21	628,53	Triennale	18/12/2024	11 744,05	574,80
3083	30/03/2017	221 638,23	15	Emprunt	2018	2033	0,251	Variable	149 247,83	14 720,04	402,23	Triennale	19/07/2024	14 756,98	366,29
3084	30/03/2017	1 975 985,82	20	Emprunt	2018	2038	0,878	Variable	1 514 957,54	93 880,04	14 125,58	Quinquennale	18/12/2026	94 732,47	13 337,76
3087	23/11/2017	73 447,00	5	Emprunt	2019	2024	0,459	Fixe	14 824,25	14 756,51	101,62	Fixe non révisable		14 824,25	33,92
3089	23/11/2017	216 037,51	5	Emprunt	2019	2024	0,462	Fixe	43 606,74	43 406,20	300,89	Fixe non révisable		43 606,74	100,45
3097	23/11/2017	28 854,14	10	Emprunt	2019	2029	0,511	Variable	17 494,50	2 862,38	96,64	Triennale	3/05/2025	2 877,50	82,22
3098	23/11/2017	12 351,08	10	Emprunt	2019	2029	0,506	Variable	7 487,23	1 225,42	40,95	Triennale	26/04/2025	1 231,78	34,84
3099	23/11/2017	10 779,47	10	Emprunt	2018	2028	0,219	Variable	5 443,37	1 081,55	13,08	Triennale	7/05/2024	1 083,92	10,75
3100	23/11/2017	44 961,77	10	Emprunt	2018	2028	0,219	Variable	22 704,64	4 511,20	54,61	Triennale	7/05/2024	4 521,08	44,86
3101	23/11/2017	39 808,78	10	Emprunt	2018	2028	0,219	Variable	20 102,51	3 994,18	48,35	Triennale	7/05/2024	4 002,93	39,72
3102	23/11/2017	26 000,00	15	Emprunt	2018	2033	0,303	Variable	17 541,69	1 725,16	55,73	Triennale	7/05/2024	1 730,38	50,65
3103	23/11/2017	94 654,42	15	Emprunt	2019	2034	0,596	Variable	70 250,05	6 156,77	436,88	Triennale	3/05/2025	6 194,26	401,22
3104	23/11/2017	289 233,06	15	Emprunt	2019	2034	0,596	Variable	214 661,26	18 813,08	1 334,97	Triennale	3/05/2025	18 927,65	1 226,01

2/5

RPR Bruxelles TVA BE 0403.201.185

BIC: GKCCBEBB

IBAN: BE23 0529 0064 6991

FSMA nr. 19649 A

Au 31 décembre 2023

Numéro de prêt	Date de délibération	Montant	Durée	Accord Emprunt Ouverture de crédit	Année de consolidation	Année d'échéance	Taux d'intérêt	Nature du taux	Solde	Amortissements	Intérêts	Fréquence des révisions	Date de la prochaine révision	Amortissements dus l'année suivante	Intérêts dus l'année suivante
3105	23/11/2017	356 494,83	15	Emprunt	2019	2034	0,596	Variable	264 581,19	23 188,10	1 645,43	Triennale	3/05/2025	23 329,32	1 511,12
3106	23/11/2017	314 929,38	20	Emprunt	2019	2039	0,974	Variable	256 110,56	14 890,82	2 566,42	Quinquennale	3/05/2027	15 016,65	2 427,61
3109	23/11/2017	36 179,00	5	Emprunt	2019	2024	0,393	Fixe	7 292,68	7 264,12	42,80	Fixe non révisable		7 292,68	14,29
3110	23/11/2017	59 985,01	10	Emprunt	2019	2029	0,506	Variable	36 326,56	5 956,10	198,75	Triennale	18/05/2025	5 983,98	169,04
3111	23/11/2017	25 325,30	10	Emprunt	2018	2028	0,257	Variable	12 799,40	2 540,23	36,12	Triennale	22/05/2024	2 546,76	29,68
3112	23/11/2017	26 681,71	10	Emprunt	2018	2028	0,257	Variable	13 484,94	2 676,28	38,06	Triennale	22/05/2024	2 683,16	31,27
3113	23/11/2017	539 468,56	15	Emprunt	2019	2034	0,591	Variable	399 914,05	35 175,67	2 466,57	Triennale	18/05/2025	35 368,78	2 264,58
3115	23/11/2017	65 360,57	5	Emprunt	2019	2024	0,326	Fixe	13 157,34	13 114,59	64,09	Fixe non révisable		13 157,34	21,38
3116	23/11/2017	116 257,00	15	Emprunt	2019	2034	0,588	Variable	86 088,80	7 597,78	528,35	Triennale	6/06/2025	7 635,23	484,94
3117	23/11/2017	38 965,59	15	Emprunt	2019	2034	0,588	Variable	28 854,18	2 546,53	177,07	Triennale	6/06/2025	2 559,08	162,53
3118	17/02/2015	49 770,52	20	Emprunt	2018	2038	2,41	Fixe	36 083,66	2 488,52	907,08	-		2 488,52	847,10
3119	23/11/2017	64 349,01	5	Emprunt	2019	2024	0,098	Fixe	12 895,03	12 882,40	22,07	Fixe non révisable		12 895,03	9,48
3120	23/11/2017	63 589,82	10	Emprunt	2019	2029	1,973	Variable	38 969,21	6 062,20	858,31	Triennale	6/08/2025	6 181,81	740,21
3121	23/11/2017	19 495,59	10	Emprunt	2019	2029	0,501	Variable	11 793,40	1 937,44	63,89	Triennale	6/06/2025	1 945,42	54,33
3122	23/11/2017	65 966,63	10	Emprunt	2019	2029	0,506	Variable	39 989,03	6 544,92	218,76	Triennale	26/04/2025	6 578,88	186,11
3123	23/11/2017	54 612,82	5	Emprunt	2020	2025	0,056	Fixe	21 863,47	10 922,56	18,35	Fixe non révisable		10 928,68	12,27
3124	23/11/2017	17 488,13	5	Emprunt	2019	2024	0,459	Fixe	3 529,74	3 513,61	24,19	Fixe non révisable		3 529,74	8,07
3125	23/11/2017	148 891,52	10	Emprunt	2019	2029	2,81	Variable	91 892,13	13 884,08	2 873,97	Triennale	12/09/2025	14 274,22	2 488,13
3126	23/11/2017	182 921,19	15	Emprunt	2020	2035	3,887	Fixe	146 902,52	12 037,29	1 788,25	-		12 068,47	5 710,10
3127	23/11/2017	59 133,00	15	Emprunt	2018	2033	0,522	Variable	40 125,64	3 856,29	229,57	Triennale	30/11/2024	3 884,09	210,02
3128	23/11/2017	46 520,28	15	Emprunt	2020	2035	3,887	Fixe	37 360,06	3 061,31	454,77	-		3 069,24	1 452,18
3130	13/12/2018	175 797,44	5	Emprunt	2021	2026	0	Fixe	105 478,46	35 159,49	0,00	Fixe non révisable		35 159,49	0,00
3131	13/12/2018	87 105,93	5	Emprunt	2020	2025	0	Fixe	34 842,36	17 421,19	0,00	Fixe non révisable		17 421,19	0,00
3132	13/12/2018	154 302,13	10	Emprunt	2020	2030	3,544	Fixe	108 039,04	15 423,65	274,98	-		15 426,27	3 828,90
3133	13/12/2018	34 408,78	10	Emprunt	2021	2031	0,028	Variable	27 534,73	3 437,51	7,94	Triennale	10/01/2024	3 438,47	814,75
3134	13/12/2018	200 000,00	15	Emprunt	2019	2034	0,385	Variable	148 141,22	13 063,21	582,91	Triennale	29/01/2025	13 129,44	532,42
3135	13/12/2018	1 543 848,71	20	Emprunt	2019	2039	0,812	Variable	1 254 867,88	73 130,43	10 337,97	Quinquennale	15/01/2027	73 728,64	9 740,51
3136	13/12/2018	11 995,94	5	Emprunt	2019	2024	0,357	Fixe	2 416,32	2 407,72	12,92	Fixe non révisable		2 416,32	4,31
3137	13/12/2018	14 999,99	5	Emprunt	2019	2024	0,357	Fixe	3 021,42	3 010,67	16,15	Fixe non révisable		3 021,42	5,39
3138	13/12/2018	16 960,65	5	Emprunt	2019	2024	0,357	Fixe	3 416,34	3 404,20	18,26	Fixe non révisable		3 416,34	6,09
3139	13/12/2018	30 830,80	10	Emprunt	2019	2029	0,378	Variable	18 651,48	3 063,77	76,29	Triennale	3/05/2025	3 076,48	64,68
3140	13/12/2018	29 691,56	10	Emprunt	2019	2029	0,378	Variable	17 962,28	2 950,56	73,46	Triennale	3/05/2025	2 962,80	62,28
3141	13/12/2018	27 727,56	10	Emprunt	2019	2029	0,384	Variable	16 736,43	2 760,18	69,56	Triennale	6/06/2025	2 768,49	58,94
3142	13/12/2018	65 331,89	10	Emprunt	2019	2029	0,378	Variable	39 523,35	6 492,27	161,65	Triennale	3/05/2025	6 519,21	137,06
3143	13/12/2018	16 193,18	10	Emprunt	2019	2029	0,378	Variable	9 796,26	1 609,18	40,06	Triennale	3/05/2025	1 615,85	33,97
3144	13/12/2018	60 616,76	15	Emprunt	2020	2035	3,7	Fixe	48 551,50	4 024,97	454,42	-		4 028,19	1 796,40
3145	13/12/2018	564 759,03	15	Emprunt	2020	2035	3,7	Fixe	452 348,52	37 500,14	4 233,91	-		37 530,14	16 736,88
3146	13/12/2018	226 491,22	20	Emprunt	2020	2040	0,469	Variable	193 853,86	10 930,06	921,98	Quinquennale	26/03/2025	10 981,33	870,54
3147	13/12/2018	14 953,69	5	Emprunt	2019	2024	0,123	Fixe	2 998,10	2 994,41	5,52	Fixe non révisable		2 998,10	1,84
3148	13/12/2018	28 580,20	5	Emprunt	2019	2024	0,123	Fixe	5 730,10	5 723,06	10,56	Fixe non révisable		5 730,10	3,52
3149	13/12/2018	23 275,56	10	Emprunt	2019	2029	2,208	Variable	14 295,19	2 205,66	339,97	Triennale	28/06/2025	2 254,37	290,74
3153	13/12/2018	86 903,57	10	Emprunt	2020	2030	3,764	Fixe	62 097,51	7 643,31	1 813,38	Fixe non révisable		7 928,02	2 188,13
3150	13/12/2018	23 968,92	10	Emprunt	2019	2029	2,163	Variable	14 684,58	2 269,30	354,43	Triennale	21/08/2025	2 318,39	305,08
3151	13/12/2018	26 939,08	5	Emprunt	2019	2024	0,133	Fixe	5 402,15	5 394,97	12,56	Fixe non révisable		5 402,15	5,38
3152	13/12/2018	49 610,00	10	Emprunt	2019	2029	3,37	Variable	30 751,54	4 556,58	1 189,88	Triennale	8/10/2025	4 710,14	1 036,32
3154	13/12/2018	24 671,90	10	Emprunt	2019	2029	1,995	Variable	15 120,93	2 350,47	336,82	Triennale	16/07/2025	2 397,36	289,70
3155	13/12/2018	136 998,88	15	Emprunt	2021	2036	0,139	Variable	118 896,87	9 057,29	168,41	Triennale	12/03/2024	9 069,88	155,80
3156	13/12/2018	25 087,84	5	Emprunt	2019	2024	0,122	Fixe	5 029,81	5 023,68	12,26	Fixe non révisable		5 029,81	6,12
3157	13/12/2018	40 062,03	5	Emprunt	2020	2025	0,209	Fixe	16 075,02	8 012,37	41,96	Fixe non révisable		8 029,12	25,19
3158	13/12/2018	17 169,90	5	Emprunt	2020	2025	0	Fixe	6 867,96	3 433,98	0,00	Fixe non révisable		3 433,98	0,00
3159	13/12/2018	32 540,18	10	Emprunt	2019	2029	3,657	Fixe	20 227,55	2 981,19	833,03	Fixe non révisable		3 086,24	739,72
3160	13/12/2018	375 195,55	15	Emprunt	2021	2036	0,349	Variable	326 295,07	24 492,83	1 224,24	Triennale	5/11/2024	24 578,31	1 138,76
3161	13/12/2018	15 761,58	5	Emprunt	2019	2024	0,142	Fixe	3 161,26	3 156,79	8,96	Fixe non révisable		3 161,26	4,48
3162	13/12/2018	11 000,00	5	Emprunt	2021	2026	0,04	Fixe	6 602,64	2 199,12	3,08	Fixe non révisable		2 200,00	2,20
3163	13/12/2018	68 987,41	5	Emprunt	2020	2025	0,127	Fixe	27 647,51	13 797,46	43,86	Fixe non révisable		13 814,98	26,33
3164	13/12/2018	12 753,02	5	Emprunt	2021	2026	0,203	Fixe	7 667,32	2 545,43	20,72	Fixe non révisable		2 550,59	15,56
3165	13/12/2018	148 072,77	15	Emprunt	2021	2036	0,143	Variable	128 512,63	9 787,06	190,76	Triennale	16/06/2024	9 801,05	176,75
3166	13/12/2018	235 561,34	15	Emprunt	2021	2036	0,334	Variable	204 829,72	15 391,43	735,52	Triennale	12/12/2024	15 442,84	684,12
3167	30/01/2020	297 432,71	5	Emprunt	2021	2026	0,413	Fixe	179 194,63	59 240,87	801,23	Fixe non révisable		59 485,53	555,80
3168	30/01/2020	39 120,00	10	Emprunt	2020	2030	4,424	Fixe	28 076,79	3 340,55	1 038,80	Fixe non révisable		3 493,35	1 126,20
3169	30/01/2020	56 123,47	15	Emprunt	2020	2035	4,246	Fixe	46 019,39	2 828,48	1 662,15	Fixe non révisable		2 958,62	1 859,76
3170	30/01/2020	60 441,10	5	Emprunt	2020	2025	0,278	Fixe	24 277,16	12 088,13	101,08	Fixe non révisable		12 121,73	67,48
3171	30/01/2020	85 134,49	10	Emprunt	2021	2031	0,471	Variable	68 426,11	8 373,82	342,00	Triennale	23/06/2024	8 413,26	302,47
3172	30/01/2020	244 943,00	15	Emprunt	2021	2036	0,42	Variable	213 166,79	15 921,40	912,01	Triennale	14/01/2024	15 988,27	7 236,50

3/5

RPR Bruxelles TVA BE 0403.201.185

BIC:GKCCBEBB

IBAN:BE23 0529 0064 6991

FSMA nr. 19649 A

Au 31 décembre 2023

Numéro de prêt	Date de délibération	Montant	Durée	Accord Emprunt Ouverture de crédit	Année de consolidation	Année d'échéance	Taux d'intérêt	Nature du taux	Solde	Amortissements	Intérêts	Fréquence des révisions	Date de la prochaine révision	Amortissements dus l'année suivante	Intérêts dus l'année suivante
3173	30/01/2020	37 348,16	5	Emprunt	2020	2025	0,387	Fixe	15 025,87	7 469,52	79,82	Fixe non révisable		7 498,43	50,89
3174	30/01/2020	41 726,75	5	Emprunt	2020	2025	0,268	Fixe	16 757,74	8 345,29	67,26	Fixe non révisable		8 367,66	44,90
3175	30/01/2020	46 535,31	5	Emprunt	2020	2025	0,387	Fixe	18 722,05	9 306,92	99,46	Fixe non révisable		9 342,94	63,40
3176	30/01/2020	26 370,66	10	Emprunt	2020	2030	4,249	Fixe	18 590,25	2 605,77	377,41	-		2 618,15	762,07
3177	30/01/2020	49 750,30	15	Emprunt	2020	2035	3,952	Fixe	40 037,72	3 250,49	331,56	-		3 263,53	1 582,28
3178	30/01/2020	272 812,91	5	Emprunt	2022	2027	1,34	Fixe	219 693,14	53 119,77	3 121,83	Fixe non révisable		53 831,57	2 402,87
3179	30/01/2020	68 155,96	10	Emprunt	2021	2031	0,433	Variable	54 759,32	6 712,79	244,37	Triennale	10/03/2024	6 741,85	215,20
3180	30/01/2020	447 496,46	15	Emprunt	2022	2037	3,092	Variable	423 597,92	23 898,54	13 651,84	Triennale	11/09/2025	24 637,48	12 907,19
3181	30/01/2020	158 730,48	15	Emprunt	2021	2036	0,479	Variable	138 217,99	10 280,75	674,37	Triennale	12/03/2024	10 329,99	624,95
3182	30/01/2020	35 157,78	15	Emprunt	2021	2036	0,479	Variable	30 614,40	2 277,12	149,36	Triennale	12/03/2024	2 288,03	138,42
3183	10/09/2020	29 809,56	10	Emprunt	2020	2030	4,271	Fixe	21 042,06	2 938,95	328,57	-		2 955,53	867,14
3184	10/09/2020	39 724,92	15	Emprunt	2020	2035	4,203	Fixe	32 044,82	2 574,39	493,11	-		2 588,86	1 319,63
3185	30/01/2020	87 494,97	15	Emprunt	2022	2037	2,191	Variable	82 504,97	4 990,00	1 889,67	Triennale	14/07/2025	5 099,34	1 779,75
3186	30/01/2020	21 933,03	10	Emprunt	2022	2032	3,95	Fixe	20 101,97	1 831,06	866,34	Fixe non révisable		1 903,39	794,02
3187	30/01/2020	25 205,53	10	Emprunt	2022	2032	1,499	Variable	22 850,36	2 355,17	351,34	Triennale	28/03/2025	2 390,47	315,64
3188	30/01/2020	153 280,61	15	Emprunt	2022	2037	1,93	Variable	144 372,17	8 908,44	2 872,34	Triennale	21/04/2025	9 080,37	2 698,75
3189	30/01/2020	206 000,00	5	Emprunt	2022	2027	3,531	Fixe	167 608,63	38 391,37	7 273,86	Fixe non révisable		39 746,97	5 918,26
3190	10/09/2020	141 570,00	5	Emprunt	2022	2027	3,587	Fixe	115 215,70	26 354,30	5 078,10	Fixe non révisable		27 299,63	4 132,78
3191	10/09/2020	22 602,80	10	Emprunt	2021	2031	0,798	Variable	18 224,81	2 197,69	162,96	Triennale	25/11/2024	2 215,23	145,42
3192	10/09/2020	21 026,58	10	Emprunt	2022	2032	4,122	Fixe	19 281,01	1 745,57	861,25	Fixe non révisable		1 816,63	794,76
3193	10/09/2020	20 589,97	15	Emprunt	2021	2036	0,804	Variable	17 985,42	1 307,49	155,10	Triennale	11/12/2024	1 318,00	144,60
3194	10/09/2020	433 313,28	5	Emprunt	2021	2026	0,733	Fixe	261 884,37	86 027,45	2 550,18	Fixe non révisable		86 658,03	1 919,60
3195	10/09/2020	61 842,68	10	Emprunt	2021	2031	0,815	Variable	49 872,43	6 009,42	455,42	Triennale	17/11/2024	6 058,39	406,46
3196	10/09/2020	210 382,15	15	Emprunt	2023	2038	4,19	Fixe	210 382,15		7 096,02	Fixe non révisable		10 247,08	8 492,98
3197	10/09/2020	165 545,42	15	Emprunt	2023	2038	4,161	Fixe	165 545,42		5 298,86	Fixe non révisable		8 119,34	6 634,95
3198	10/09/2020	27 783,97	10	Emprunt	2022	2032	2,156	Variable	25 264,60	2 519,37	571,86	Triennale	13/05/2025	2 573,69	516,95
3199	10/09/2020	16 107,13	5	Emprunt	2022	2027	3,954	Fixe	13 130,58	2 976,55	636,86	Fixe non révisable		3 094,24	519,18
3200	10/09/2020	13 208,87	5	Emprunt	2023	2028	4,085	Fixe	13 208,87		412,17	Fixe non révisable		2 434,58	464,98
3202	10/09/2020	79 742,09	5	Emprunt	2022	2027	1,466	Fixe	64 254,48	15 487,61	998,72	Fixe non révisable		15 714,66	769,18
3203	10/09/2020	29 679,74	5	Emprunt	2021	2026	0,58	Fixe	17 910,73	5 901,52	120,99	Fixe non révisable		5 935,75	86,66
3204	10/09/2020	67 649,79	15	Ouverture de crédit											
3205	10/09/2020	27 032,12	10	Emprunt	2022	2032	1,527	Variable	24 509,50	2 522,62	383,89	Triennale	21/03/2025	2 561,14	344,92
3206	10/09/2020	18 706,48	10	Emprunt	2021	2031	0,621	Variable	15 057,25	1 830,26	99,18	Triennale	22/06/2024	1 841,63	87,78
3207	10/09/2020	39 996,55	5	Emprunt	2021	2026	0,607	Fixe	24 143,00	7 950,76	170,67	Fixe non révisable		7 999,02	122,26
3208	10/09/2020	19 137,61	5	Emprunt	2021	2026	0,521	Fixe	11 542,18	3 807,58	75,00	Fixe non révisable		3 827,42	55,14
3209	10/09/2020	15 929,24	10	Emprunt	2022	2032	2,437	Variable	14 503,30	1 425,94	379,50	Triennale	9/07/2025	1 460,69	344,54
3210	10/09/2020	71 618,14	15	Ouverture de crédit											
3211	10/09/2020	1 090 000,00	20	Ouverture de crédit											
3212	10/09/2020	277 858,46	15	Ouverture de crédit											
3213	10/09/2020	345 772,94	15	Emprunt	2022	2037	2,321	Variable	326 237,89	19 535,05	7 912,03	Triennale	14/07/2025	19 988,46	7 455,99
3214	10/09/2020	108 118,78	15	Emprunt	2022	2037	2,61	Variable	102 137,49	5 981,29	2 782,87	Triennale	19/08/2025	6 137,40	2 625,73
3215	10/09/2020	8 450,64	10	Emprunt	2021	2031	0,626	Variable	6 802,44	826,67	46,45	Triennale	15/09/2024	831,85	41,27
3216	10/09/2020	19 988,50	5	Emprunt	2021	2026	0,585	Fixe	12 062,99	3 974,31	87,99	Fixe non révisable		3 997,56	64,71
3217	10/09/2020	41 341,79	5	Emprunt	2022	2027	1,801	Fixe	33 365,94	7 975,85	636,83	Fixe non révisable		8 119,49	491,24
3218	10/09/2020	28 989,92	5	Ouverture de crédit											
3219	10/09/2020	82 271,10	15	Emprunt	2022	2037	1,496	Variable	77 338,00	4 933,10	1 175,41	Triennale	22/03/2025	5 006,90	1 100,79
3220	10/09/2020	100 000,00	15	Ouverture de crédit											
3221	10/09/2020	14 997,43	10	Emprunt	2021	2031	0,788	Variable	12 091,37	1 458,73	106,76	Triennale	14/12/2024	1 470,23	95,28
3222	10/09/2020	66 150,93	15	Emprunt	2022	2037	3,719	Variable	62 777,71	3 373,22	2 460,14	Triennale	3/12/2025	3 498,68	2 334,70
3226	10/09/2020	15 730,00	5	Emprunt	2022	2027	0,921	Fixe	12 641,42	3 088,58	123,53	Fixe non révisable		3 117,03	94,88
3223	10/09/2020	159 934,51	15	Emprunt	2022	2037	4,186	Fixe	152 056,97	7 877,54	6 694,84	Fixe non révisable		8 207,29	6 365,10
3224	10/09/2020	111 532,47	15	Emprunt	2022	2037	4,101	Fixe	105 986,79	5 545,68	4 550,12	Fixe non révisable		5 770,78	4 346,50
3225	10/09/2020	24 994,37	10	Emprunt	2022	2032	2,497	Variable	22 763,10	2 231,27	610,17	Triennale	7/07/2025	2 286,99	554,11
3227	10/09/2020	13 210,17	5	Emprunt	2022	2027	3,914	Fixe	10 767,02	2 443,15	517,04	Fixe non révisable		2 538,78	421,42
3228	23/02/2023	71 539,15	5	Emprunt	2023	2028	3,743	Fixe	71 539,15		185,95	Fixe non révisable		13 276,08	2 677,70
3229	23/02/2023	525 294,27	5	Ouverture de crédit											
3230	23/02/2023	576 063,33	15	Ouverture de crédit											
3231	23/02/2023	204 000,00	5	Ouverture de crédit											
3232	23/02/2023	874 262,07	15	Ouverture de crédit											
3233	23/02/2023	470 000,00	15	Ouverture de crédit											
3234	23/02/2023	950 000,00	20	Ouverture de crédit											
3235	23/02/2023	36 105,19	10	Emprunt	2023	2033	4,533	Variable	36 105,19		431,89	Triennale	26/09/2026	2 933,69	1 603,39
3236	23/02/2023	135 295,73	5	Ouverture de crédit											
3237	23/02/2023	301 550,05	15	Ouverture de crédit											

4/5

RPR Bruxelles TVA BE 0403.201.185

BIC:GKCCBEBB

IBAN:BE23 0529 0064 6991

FSMA nr. 19649 A

Au 31 décembre 2023																
Numéro de prêt	Date de délibération	Montant	Durée	Accord Emprunt Ouverture de crédit	Année de consolidation	Année d'échéance	Taux d'intérêt	Nature du taux	Solde	Amortissements	Intérêts	Fréquence des révisions	Date de la prochaine révision	Amortissements dus l'année suivante	Intérêts dus l'année suivante	
3238	23/02/2023	51 423,06	10	Ouverture de crédit												
3239	23/02/2023	669 371,38	20	Ouverture de crédit												
3240	23/02/2023	2 270 309,98	20	Ouverture de crédit												

Numéro de prêt: numéro de prêt pour la banque.

Date de délibération: date du marché annuel approuvé par le Conseil (ou référence au cahier des charges).

Montant: montant du principal disponible (s'il n'y a pas encore eu conversion) ou montant du principal initial de l'emprunt converti.

Durée: durée de l'emprunt à partir de la date de consolidation (s'il n'y a pas encore eu consolidation, indiquer la durée prévue).

Accord, ouverture de crédit, emprunt: y est repris "accord" si des fonds sont mis à disposition mais n'ont pas encore été utilisés, "ouverture de crédit" si des fonds sont utilisés et qu'il n'y a pas encore eu consolidation, "emprunt" lorsqu'il s'agit d'un emprunt consolidé.

Année de consolidation: année de consolidation de l'emprunt.

Année d'échéance: année dans laquelle le dernier remboursement de principal aura lieu.

rêt exprimée en pourcentage. Taux au 31.12.2023

Nature du taux: préciser s'il s'agit d'un taux fixe, taux variable non structuré ou d'un taux structuré (dans quel cas, on indique la nature du taux: conditional fix, triple floor fixed rate, etc.).

Solde: solde restant dû au 31 décembre. A noter que s'il n'y a pas encore eu consolidation, on reprend cependant les mêmes chiffres qu'en colonne "montant" afin d'indiquer ce qui deviendra dû lorsque la consolidation aura lieu.

Amortissements: montant du principal remboursé pendant l'année calendrier.

Intérêts: montant des intérêts payés pendant l'année calendrier.

Fréquence des révisions: fréquence de révision du taux (annuel, triennal, etc.). Cette colonne ne doit pas être remplie en cas de taux structuré.

Date de la prochaine révision: date de la prochaine révision de taux étant donné que si la fréquence est par exemple triennale, on souhaite savoir quand cette période de trois ans se termine (cette colonne ne doit pas être remplie en cas de taux structuré).

Amortissements dus l'année suivante: part du solde restant dû devant être remboursée l'année suivante.

Intérêts dus l'année suivante: montant des intérêts devant être payés l'année suivante.

Pour les accords et ouvertures de crédit, seules les colonnes C, D, E et J sont remplies. Ils sont repris dans la liste après avoir rempli les colonnes pour les emprunts convertis.

Les montants repris ne doivent pas faire de distinction entre part propre, part tiers et part Etat (reprendre donc le total).

Op 31 december 2023

Lening-nummer	Datum beslissing	Bedrag	Looptijd	Akkord Lening Kredietopening	Consolidatie-jaar	Vervaljaar	Rentevoet	Soort rentevoet	Saldo	Aflossingen	Rente	Herzienings-frequentie	Datum van de volgende herziening	Verschuldigde aflossingen voor het volgend jaar	Verschuldigde rente voor het volgend jaar
2132	16/07/2003	1 651 438,80	30	Lening	2004	2034	1,97	EURIBOR RATE WITH CAP	859 657,79	59 324,41	22 191,04	-	28/03/2024	62 011,80	17 002,77
2220	14/09/2005	135 674,00	20	Lening	2006	2026	4	CONDITIONAL FIX	27 704,10	8 533,62	1 379,31	-	28/03/2024	8 874,97	1 043,04
2221	14/09/2005	1 320 608,00	20	Lening	2006	2026	4	CONDITIONAL FIX	269 662,96	83 063,59	13 425,94	-	28/03/2024	86 386,13	10 152,74
2271	14/09/2005	348 815,53	20	Lening	2007	2027	4,621	Vast	96 938,36	21 618,95	5 478,53	Vaste rentevoet niet herzienbaar		22 617,96	4 491,78
2407	13/09/2006	261 855,67	20	Lening	2008	2028	4,731	Vast	89 572,56	15 561,51	4 973,88	Vaste rentevoet niet herzienbaar		16 297,72	4 249,28
2465	24/10/2007	149 971,18	20	Lening	2008	2028	4,903	Vast	51 812,46	8 955,83	2 758,11	Vaste rentevoet niet herzienbaar		9 394,93	2 315,11
2466	24/10/2007	388 000,00	20	Lening	2009	2029	3,956	Vast	149 292,78	21 675,11	6 117,45	Vaste rentevoet niet herzienbaar		22 532,57	5 250,60
2487	24/10/2007	400 000,00	15	Lening	2009	2024	3,505	Vast	33 565,89	32 429,25	1 740,12	Vaste rentevoet niet herzienbaar		33 565,89	586,63
2492	24/10/2007	185 000,00	15	Lening	2009	2024	3,647	Vast	15 659,92	15 108,88	983,24	Vaste rentevoet niet herzienbaar		15 659,92	428,72
2494	29/03/2008	232 000,00	20	Lening	2008	2028	4,503	Vast	78 310,23	13 696,83	3 678,38	Vaste rentevoet niet herzienbaar		14 313,59	3 050,35
2495	29/03/2008	340 000,00	20	Lening	2008	2028	5,09	Vast	118 726,39	20 409,07	6 820,15	Vaste rentevoet niet herzienbaar		21 447,89	5 784,55
2500	5/11/2008	649 952,00	20	Lening	2010	2030	1,8	EURIBOR RATE WITH CAP	263 662,18	34 178,89	6 231,57	-	28/03/2024	35 009,09	4 364,74
2583	5/11/2008	200 000,00	15	Lening	2010	2025	0	Variabel	27 548,56	13 774,27	0,00	Driejaarlijks	15/06/2025	13 774,27	0,00
2631	26/08/2009	155 000,00	15	Lening	2010	2025	4,075	Variabel	23 483,58	11 056,77	1 407,51	Driejaarlijks	7/12/2025	11 507,33	959,57
2632	26/08/2009	427 000,00	20	Lening	2010	2030	4,052	Variabel	180 039,83	22 698,26	8 214,94	Driejaarlijks	7/12/2025	23 407,58	7 315,19
2654	26/08/2009	700 000,00	15	Lening	2011	2026	4,35	Variabel	169 311,78	52 776,36	7 568,93	Driejaarlijks	19/01/2026	54 566,01	5 596,89
2656	26/08/2009	400 000,00	20	Lening	2011	2031	4,399	Vast	192 500,98	20 642,68	8 240,51	Vaste rentevoet niet herzienbaar		21 344,12	7 783,89
2741	8/09/2010	100 000,00	15	Lening	2011	2026	4,334	Vast	21 165,87	4 304,73	401,42	-		7 029,95	841,15
2742	8/09/2010	240 000,00	15	Lening	2011	2026	4,236	Variabel	57 452,86	17 977,88	1 572,70	Driejaarlijks	10/06/2026	18 552,09	2 044,20
2743	8/09/2010	100 000,00	15	Lening	2012	2027	0,326	Variabel	28 025,19	6 949,48	96,94	Driejaarlijks	29/02/2024	6 972,13	74,47
2767	8/09/2010	13 148,37	15	Lening	2012	2027	0,567	Variabel	3 668,52	899,93	25,89	Driejaarlijks	5/12/2024	906,76	20,85
2787	9/11/2011	20 000,00	10	Akkord											
2788	9/11/2011	275 000,00	20	Lening	2012	2032	0,621	Variabel	131 041,31	14 114,55	879,32	Driejaarlijks	19/09/2024	14 202,20	793,75
2805	9/11/2011	906,48	5	Akkord											
2823	9/11/2011	150 000,00	20	Lening	2013	2033	0,877	Variabel	78 651,40	7 532,99	722,53	Driejaarlijks	5/06/2025	7 591,97	658,09
2827	9/11/2011	1 000 000,00	20	Lening	2013	2033	2,898	Variabel	534 663,20	45 538,75	16 148,96	Driejaarlijks	15/06/2025	46 858,46	14 852,42
2832	9/11/2011	105 000,00	20	Lening	2013	2033	2,626	Variabel	55 910,38	4 834,75	1 563,15	Driejaarlijks	4/07/2025	4 961,71	1 439,38
2838	9/11/2011	260 000,00	20	Lening	2013	2033	3,314	Variabel	139 203,09	11 584,33	4 900,32	Driejaarlijks	13/09/2025	11 968,23	4 525,85
2841	9/11/2011	217 800,00	20	Lening	2013	2033	4,146	Vast	117 550,32	9 328,23	5 271,88	Vaste rentevoet niet herzienbaar		9 716,66	4 886,98
2845	30/10/2012	42 046,05	10	Lening	2014	2024	5,429	Variabel	4 641,77	4 402,75	260,85	Driejaarlijks	1/04/2024	4 641,77	62,82
2846	30/10/2012	67 674,27	10	Lening	2014	2024	5,429	Variabel	7 471,06	7 086,35	419,86	Driejaarlijks	1/04/2024	7 471,06	101,12
2847	30/10/2012	22 250,00	10	Lening	2014	2024	5,429	Variabel	2 456,34	2 329,85	138,03	Driejaarlijks	1/04/2024	2 456,34	33,24
2848	30/10/2012	18 150,00	10	Lening	2014	2024	5,429	Variabel	2 003,71	1 900,53	112,59	Driejaarlijks	1/04/2024	2 003,71	27,12
2849	30/10/2012	55 000,00	10	Lening	2014	2024	5,429	Variabel	6 071,85	5 759,19	341,22	Driejaarlijks	1/04/2024	6 071,85	82,18
2850	30/10/2012	30 915,19	10	Lening	2014	2024	5,429	Variabel	3 412,95	3 237,21	191,79	Driejaarlijks	1/04/2024	3 412,95	46,19
2893	30/10/2012	275 000,00	20	Lening	2014	2034	5,993	Variabel	169 351,73	10 675,86	6 729,17	Driejaarlijks	19/07/2026	11 315,67	10 006,12
2894	30/10/2012	120 000,00	10	Lening	2014	2024	4,683	Vast	12 935,25	12 759,56	496,63	-		12 935,25	605,74
2951	7/05/2015	350 000,00	10	Lening	2016	2026	3,2	Variabel	110 067,40	34 437,72	4 346,38	Driejaarlijks	10/09/2025	35 539,73	3 245,14
2952	7/05/2015	84 395,68	10	Lening	2016	2026	3,2	Variabel	26 540,60	8 303,99	1 048,04	Driejaarlijks	10/09/2025	8 569,71	782,49
2953	7/05/2015	66 000,00	10	Lening	2016	2026	3,2	Variabel	20 755,56	6 493,97	819,59	Driejaarlijks	10/09/2025	6 701,77	611,93
2954	7/05/2015	173 887,95	10	Lening	2016	2026	3,2	Variabel	54 683,98	17 109,44	2 159,38	Driejaarlijks	10/09/2025	17 656,94	1 612,25
2955	7/05/2015	10 285,00	10	Lening	2016	2026	3,2	Variabel	3 234,40	1 011,98	127,71	Driejaarlijks	10/09/2025	1 044,36	95,35
2956	7/05/2015	104 768,68	10	Lening	2016	2026	3,2	Variabel	32 947,47	10 308,56	1 301,03	Driejaarlijks	10/09/2025	10 638,43	971,39
2957	7/05/2015	10 043,00	10	Lening	2016	2026	3,2	Variabel	3 158,31	988,16	124,70	Driejaarlijks	10/09/2025	1 019,79	93,11
2958	7/05/2015	175 000,00	15	Lening	2016	2031	3,334	Variabel	98 139,32	10 554,39	3 535,15	Driejaarlijks	10/09/2025	10 906,27	3 189,27
2959	17/02/2015	1 134 000,00	20	Lening	2015	2035	2,391	Vast	717 026,08	53 552,72	17 946,74	Vaste rentevoet niet herzienbaar		54 844,70	16 654,77
2960	7/05/2015	32 744,86	20	Lening	2016	2036	0,973	Variabel	22 113,91	1 570,56	230,44	Vijfjaarlijks	21/10/2024	1 588,37	215,74
2963	4/11/2014	907 200,00	20	Lening	2016	2036	2,124	Vast	596 407,37	43 350,61	13 244,16	Vaste rentevoet niet herzienbaar		43 962,46	12 318,53
2964	7/05/2015	90 000,00	10	Lening	2016	2026	4,283	Variabel	28 723,83	8 799,12	1 607,09	Driejaarlijks	28/12/2025	9 175,99	1 233,60
2965	7/05/2015	230 025,00	15	Lening	2016	2031	4,368	Vast	130 800,61	13 409,52	6 316,53	Vaste rentevoet niet herzienbaar		13 998,46	5 729,01
2966	7/05/2015	675 000,00	20	Lening	2016	2036	1,032	Variabel	458 450,81	32 156,47	5 063,06	Vijfjaarlijks	28/12/2024	32 577,72	4 744,16
2980	19/04/2016	99 000,00	10	Lening	2017	2027	4,407	Vast	40 118,84	9 951,35	974,73	-		9 982,59	1 658,04
2981	19/04/2016	52 350,00	10	Lening	2017	2027	4,407	Vast	21 214,36	5 262,15	515,42	-		5 278,67	876,75
2983	19/04/2016	57 280,88	10	Lening	2017	2027	4,102	Vast	23 155,18	5 755,48	334,05	-		5 768,77	890,66
2988	19/04/2016	10 200,30	10	Lening	2017	2027	3,991	Vast	4 123,03	1 025,42	53,96	-		1 027,55	164,54
2990	19/04/2016	110 400,00	15	Lening	2017	2032	3,941	Vast	67 066,70	7 350,42	749,11	-		7 370,56	2 643,08

Op 31 december 2023

Lening-nummer	Datum beslissing	Bedrag	Looptijd	Akkord Kredietopening	Lening	Consolidatie-jaar	Vervaljaar	Rentevoet	Soort rentevoet	Saldo	Aflossingen	Rente	Herzienings-frequentie	Datum van de volgende herziening	Verschuldigde aflossingen voor het volgend jaar	Verschuldigde rente voor het volgend jaar
2991	19/04/2016	85 000,00	15		Lening	2017	2032	3,941	Vast	51 636,50	5 659,29	576,76	-		5 674,79	2 034,98
3020	19/04/2016	50 312,26	10		Lening	2017	2027	3,652	Vast	20 309,46	5 057,86	83,34	-		5 065,65	741,70
3021	19/04/2016	37 000,00	10		Lening	2017	2027	3,652	Vast	14 935,71	3 719,59	61,28	-		3 725,31	545,44
3022	19/04/2016	46 008,38	10		Lening	2017	2027	3,652	Vast	18 572,11	4 625,19	76,20	-		4 632,32	678,24
3023	19/04/2016	25 402,85	10		Lening	2017	2027	3,652	Vast	10 254,32	2 553,73	42,07	-		2 557,66	374,48
3024	19/04/2016	110 115,51	10		Lening	2017	2027	3,652	Vast	44 450,10	11 069,84	182,41	-		11 086,89	1 623,30
3025	19/04/2016	61 250,00	10		Lening	2017	2027	3,652	Vast	24 724,67	6 157,42	101,46	-		6 166,91	902,94
3026	19/04/2016	10 453,19	10		Lening	2017	2027	3,652	Vast	4 219,62	1 050,85	17,30	-		1 052,47	154,10
3027	19/04/2016	8 232,29	10		Lening	2017	2027	3,653	Vast	3 323,11	827,59	13,62	-		828,86	121,38
3028	19/04/2016	31 922,82	10		Lening	2017	2027	3,652	Vast	12 886,22	3 209,18	52,88	-		3 214,12	470,60
3029	19/04/2016	137 879,64	10		Lening	2017	2027	3,652	Vast	55 657,60	13 860,95	228,41	-		13 882,30	2 032,60
3030	19/04/2016	199 650,00	10		Lening	2017	2027	3,652	Vast	80 592,32	20 070,69	330,75	-		20 101,60	2 943,22
3031	19/04/2016	4 041,40	10		Lening	2017	2027	3,653	Vast	1 631,38	406,28	6,68	-		406,90	59,58
3032	19/04/2016	12 000,00	10		Lening	2017	2027	3,653	Vast	4 844,01	1 206,35	19,88	-		1 208,21	176,94
3033	19/04/2016	7 139,00	10		Lening	2017	2027	3,653	Vast	2 881,79	717,68	11,81	-		718,78	105,26
3034	19/04/2016	9 330,73	10		Lening	2017	2027	3,653	Vast	3 766,52	938,01	15,45	-		939,46	137,58
3035	19/04/2016	12 029,89	10		Lening	2017	2027	3,652	Vast	4 856,07	1 209,36	19,92	-		1 211,22	177,34
3036	19/04/2016	7 000,00	10		Lening	2017	2027	3,653	Vast	2 825,68	703,71	11,58	-		704,79	103,22
3037	19/04/2016	198 314,02	15		Lening	2017	2032	3,787	Vast	120 435,10	13 212,73	574,84	-		13 246,29	4 560,86
3038	19/04/2016	95 959,05	15		Lening	2017	2032	3,787	Vast	58 275,45	6 393,30	278,15	-		6 409,54	2 206,88
3044	19/04/2016	250 000,00	20		Lening	2017	2037	0,915	Variabel	180 488,92	11 894,74	1 760,30	Vijfjaarlijks	22/12/2025	12 021,65	1 655,99
3046	17/02/2015	604 800,00	20		Lening	2017	2037	2,27	Vast	408 240,00	30 240,00	9 696,06	-		30 240,00	9 009,61
3047	30/03/2017	87 646,35	15		Lening	2018	2033	0,245	Variabel	59 072,37	5 828,12	148,23	Driejaarlijks	2/03/2024	5 842,40	134,33
3048	30/03/2017	282 271,34	15		Lening	2018	2033	0,252	Variabel	190 081,90	18 746,39	514,33	Driejaarlijks	14/07/2024	18 793,63	468,37
3049	30/03/2017	20 154,00	15		Lening	2018	2033	0,2	Variabel	13 567,40	1 341,89	28,45	Driejaarlijks	10/04/2024	1 344,57	25,85
3050	30/03/2017	17 738,54	15		Lening	2018	2033	0,252	Variabel	11 945,16	1 178,06	32,31	Driejaarlijks	14/07/2024	1 181,03	29,42
3054	30/03/2017	12 871,98	10		Lening	2018	2028	1,116	Vast	6 614,52	1 279,42	84,49	Vaste rentevoet niet herzienbaar		1 293,70	70,37
3051	30/03/2017	225 477,56	15		Lening	2018	2033	0,252	Variabel	151 836,90	14 974,56	410,84	Driejaarlijks	14/07/2024	15 012,30	374,14
3052	30/03/2017	27 880,49	10		Lening	2018	2028	1,116	Vast	14 326,92	2 771,21	183,01	Vaste rentevoet niet herzienbaar		2 802,14	152,43
3053	30/03/2017	19 993,55	10		Lening	2017	2027	1,148	Vast	8 272,25	2 009,72	112,21	Vaste rentevoet niet herzienbaar		2 032,79	89,34
3055	30/03/2017	29 891,84	10		Lening	2017	2027	1,148	Vast	12 367,63	3 004,68	167,77	Vaste rentevoet niet herzienbaar		3 039,17	133,56
3063	30/03/2017	41 569,55	15		Lening	2018	2033	0,223	Variabel	27 983,12	2 764,18	67,01	Driejaarlijks	29/08/2024	2 770,35	61,01
3064	30/03/2017	40 000,00	15		Lening	2018	2033	0,223	Variabel	26 926,55	2 659,81	64,47	Driejaarlijks	29/08/2024	2 665,74	58,71
3066	30/03/2017	20 288,96	15		Lening	2018	2033	0,287	Variabel	13 677,20	1 346,28	42,14	Driejaarlijks	26/09/2024	1 350,15	38,38
3069	30/03/2017	33 495,17	10		Lening	2017	2027	1,031	Vast	13 811,66	3 365,28	177,08	Vaste rentevoet niet herzienbaar		3 399,97	142,78
3070	30/03/2017	10 109,55	10		Lening	2018	2028	1,204	Vast	5 205,97	1 004,33	68,66	Vaste rentevoet niet herzienbaar		1 016,42	56,67
3071	30/03/2017	15 871,47	10		Lening	2018	2028	1,171	Vast	8 166,64	1 577,05	114,09	Vaste rentevoet niet herzienbaar		1 595,52	95,88
3072	30/03/2017	247 484,61	15		Lening	2018	2033	0,457	Variabel	167 813,28	16 154,47	840,73	Driejaarlijks	21/11/2024	16 266,10	769,00
3073	30/03/2017	44 360,00	15		Lening	2018	2033	0,457	Variabel	30 079,44	2 895,58	150,68	Driejaarlijks	21/11/2024	2 915,59	137,83
3074	30/03/2017	17 903,40	15		Lening	2017	2032	3,691	Vast	10 842,67	1 194,60	49,73	-		1 196,62	400,20
3075	30/03/2017	724 256,23	15		Lening	2018	2033	0,457	Variabel	491 100,49	47 275,58	2 460,37	Driejaarlijks	21/11/2024	47 602,25	2 250,47
3076	30/03/2017	199 720,86	15		Lening	2018	2033	0,457	Variabel	135 425,85	13 036,71	678,46	Driejaarlijks	21/11/2024	13 126,79	620,59
3077	30/03/2017	25 000,00	15		Lening	2018	2033	0,457	Variabel	16 951,88	1 631,87	84,92	Driejaarlijks	21/11/2024	1 643,14	77,67
3078	30/03/2017	16 000,00	15		Lening	2018	2033	0,457	Variabel	10 849,21	1 044,39	54,35	Driejaarlijks	21/11/2024	1 051,61	49,71
3081	30/03/2017	15 024,68	10		Lening	2018	2028	1,088	Vast	7 715,52	1 493,64	100,18	Vaste rentevoet niet herzienbaar		1 509,89	84,16
3082	30/03/2017	178 528,28	15		Lening	2018	2033	0,474	Variabel	120 935,91	11 668,21	628,53	Driejaarlijks	18/12/2024	11 744,05	574,80
3083	30/03/2017	221 638,23	15		Lening	2018	2033	0,251	Variabel	149 247,83	14 720,04	402,23	Driejaarlijks	19/07/2024	14 756,98	366,29
3084	30/03/2017	1 975 985,82	20		Lening	2018	2038	0,878	Variabel	1 514 957,54	93 880,04	14 125,58	Vijfjaarlijks	18/12/2026	94 732,47	13 337,76
3087	23/11/2017	73 447,00	5		Lening	2019	2024	0,459	Vast	14 824,25	14 756,51	101,62	Vaste rentevoet niet herzienbaar		14 824,25	33,92
3089	23/11/2017	216 037,51	5		Lening	2019	2024	0,462	Vast	43 606,74	43 406,20	300,89	Vaste rentevoet niet herzienbaar		43 606,74	100,45
3097	23/11/2017	28 854,14	10		Lening	2019	2029	0,511	Variabel	17 494,50	2 862,38	96,64	Driejaarlijks	3/05/2025	2 877,50	82,22
3098	23/11/2017	12 351,08	10		Lening	2019	2029	0,506	Variabel	7 487,23	1 225,42	40,95	Driejaarlijks	26/04/2025	1 231,78	34,84
3099	23/11/2017	10 779,47	10		Lening	2018	2028	0,219	Variabel	5 443,37	1 081,55	13,08	Driejaarlijks	7/05/2024	1 083,92	10,75
3100	23/11/2017	44 961,77	10		Lening	2018	2028	0,219	Variabel	22 704,64	4 511,20	54,61	Driejaarlijks	7/05/2024	4 521,08	44,86
3101	23/11/2017	39 808,78	10		Lening	2018	2028	0,219	Variabel	20 102,51	3 994,18	48,35	Driejaarlijks	7/05/2024	4 002,93	39,72
3102	23/11/2017	26 000,00	15		Lening	2018	2033	0,303	Variabel	17 541,69	1 725,16	55,73	Driejaarlijks	7/05/2024	1 730,38	50,65
3103	23/11/2017	94 654,42	15		Lening	2019	2034	0,596	Variabel	70 250,05	6 156,77	436,88	Driejaarlijks	3/05/2025	6 194,26	401,22

Op 31 december 2023

Lening-nummer	Datum beslissing	Bedrag	Looptijd	Akkord Kredietopening	Lening	Consolidatie-jaar	Vervaljaar	Rentevoet	Soort rentevoet	Saldo	Aflossingen	Rente	Herzienings-frequentie	Datum van de volgende herziening	Verschuldigde aflossingen voor het volgend jaar	Verschuldigde rente voor het volgend jaar
3104	23/11/2017	289 233,06	15		Lening	2019	2034	0,596	Variabel	214 661,26	18 813,08	1 334,97	Driejaarlijks	3/05/2025	18 927,65	1 226,01
3105	23/11/2017	356 494,83	15		Lening	2019	2034	0,596	Variabel	264 581,19	23 188,10	1 645,43	Driejaarlijks	3/05/2025	23 329,32	1 511,12
3106	23/11/2017	314 929,38	20		Lening	2019	2039	0,974	Variabel	256 110,56	14 890,82	2 566,42	Vijfjaarlijks	3/05/2027	15 016,65	2 427,61
3109	23/11/2017	36 179,00	5		Lening	2019	2024	0,393	Vast	7 292,68	7 264,12	42,80	Vaste rentevoet niet herzienbaar		7 292,68	14,29
3110	23/11/2017	59 985,01	10		Lening	2019	2029	0,506	Variabel	36 326,56	5 956,10	198,75	Driejaarlijks	18/05/2025	5 983,98	169,04
3111	23/11/2017	25 325,30	10		Lening	2018	2028	0,257	Variabel	12 799,40	2 540,23	36,12	Driejaarlijks	22/05/2024	2 546,76	29,68
3112	23/11/2017	26 681,71	10		Lening	2018	2028	0,257	Variabel	13 484,94	2 676,28	38,06	Driejaarlijks	22/05/2024	2 683,16	31,27
3113	23/11/2017	539 468,56	15		Lening	2019	2034	0,591	Variabel	399 914,05	35 175,67	2 466,57	Driejaarlijks	18/05/2025	35 368,78	2 264,58
3115	23/11/2017	65 360,57	5		Lening	2019	2024	0,326	Vast	13 157,34	13 114,59	64,09	Vaste rentevoet niet herzienbaar		13 157,34	21,38
3116	23/11/2017	116 257,00	15		Lening	2019	2034	0,588	Variabel	86 088,80	7 597,78	528,35	Driejaarlijks	6/06/2025	7 635,23	484,94
3117	23/11/2017	38 965,59	15		Lening	2019	2034	0,588	Variabel	28 854,18	2 546,53	177,07	Driejaarlijks	6/06/2025	2 559,08	162,53
3118	17/02/2015	49 770,52	20		Lening	2018	2038	2,41	Vast	36 083,66	2 488,52	907,08	-		2 488,52	847,10
3119	23/11/2017	64 349,01	5		Lening	2019	2024	0,098	Vast	12 895,03	12 882,40	22,07	Vaste rentevoet niet herzienbaar		12 895,03	9,48
3120	23/11/2017	63 589,82	10		Lening	2019	2029	1,973	Variabel	38 969,21	1 962,20	858,31	Driejaarlijks	6/08/2025	6 181,81	740,21
3121	23/11/2017	19 495,59	10		Lening	2019	2029	0,501	Variabel	11 793,40	1 937,44	63,89	Driejaarlijks	6/06/2025	1 945,42	54,33
3122	23/11/2017	65 966,63	10		Lening	2019	2029	0,506	Variabel	39 989,03	6 544,92	218,76	Driejaarlijks	26/04/2025	6 578,88	186,11
3123	23/11/2017	54 612,82	5		Lening	2020	2025	0,056	Vast	21 863,47	10 922,56	18,35	Vaste rentevoet niet herzienbaar		10 928,68	12,27
3124	23/11/2017	17 488,13	5		Lening	2019	2024	0,459	Vast	3 529,74	3 513,61	24,19	Vaste rentevoet niet herzienbaar		3 529,74	8,07
3125	23/11/2017	148 891,52	10		Lening	2019	2029	2,81	Variabel	91 892,13	13 884,08	2 873,97	Driejaarlijks	12/09/2025	14 274,22	2 488,13
3126	23/11/2017	182 921,19	15		Lening	2020	2035	3,887	Vast	146 902,52	12 037,29	1 788,25	-		12 068,47	5 710,10
3127	23/11/2017	59 133,00	15		Lening	2018	2033	0,522	Variabel	40 125,64	3 856,29	229,57	Driejaarlijks	30/11/2024	3 884,09	210,02
3128	23/11/2017	46 520,28	15		Lening	2020	2035	3,887	Vast	37 360,06	3 061,31	454,77	-		3 069,24	1 452,18
3130	13/12/2018	175 797,44	5		Lening	2021	2026	0	Vast	105 478,46	35 159,49	0,00	Vaste rentevoet niet herzienbaar		35 159,49	0,00
3131	13/12/2018	87 105,93	5		Lening	2020	2025	0	Vast	34 842,36	17 421,19	0,00	Vaste rentevoet niet herzienbaar		17 421,19	0,00
3132	13/12/2018	154 302,13	10		Lening	2020	2030	3,544	Vast	108 039,04	15 423,65	274,98	-		15 426,27	3 828,90
3133	13/12/2018	34 408,78	10		Lening	2021	2031	0,028	Variabel	27 534,73	3 437,51	7,94	Driejaarlijks	10/01/2024	3 438,47	814,75
3134	13/12/2018	200 000,00	15		Lening	2019	2034	0,385	Variabel	148 141,22	13 063,21	582,91	Driejaarlijks	29/01/2025	13 129,44	532,42
3135	13/12/2018	1 543 848,71	20		Lening	2019	2039	0,812	Variabel	1 254 867,88	73 130,43	10 337,97	Vijfjaarlijks	15/01/2027	73 728,64	9 740,51
3136	13/12/2018	11 995,94	5		Lening	2019	2024	0,357	Vast	2 416,32	2 407,72	12,92	Vaste rentevoet niet herzienbaar		2 416,32	4,31
3137	13/12/2018	14 999,99	5		Lening	2019	2024	0,357	Vast	3 021,42	3 010,67	16,15	Vaste rentevoet niet herzienbaar		3 021,42	5,39
3138	13/12/2018	16 960,65	5		Lening	2019	2024	0,357	Vast	3 416,34	3 404,20	18,26	Vaste rentevoet niet herzienbaar		3 416,34	6,09
3139	13/12/2018	30 830,80	10		Lening	2019	2029	0,378	Variabel	18 651,48	3 063,77	76,29	Driejaarlijks	3/05/2025	3 076,48	64,68
3140	13/12/2018	29 691,56	10		Lening	2019	2029	0,378	Variabel	17 962,28	2 950,56	73,46	Driejaarlijks	3/05/2025	2 962,80	62,28
3141	13/12/2018	27 727,56	10		Lening	2019	2029	0,384	Variabel	16 736,43	2 760,18	69,56	Driejaarlijks	6/06/2025	2 768,49	58,94
3142	13/12/2018	65 331,89	10		Lening	2019	2029	0,378	Variabel	39 523,35	6 492,27	161,65	Driejaarlijks	3/05/2025	6 519,21	137,06
3143	13/12/2018	16 193,18	10		Lening	2019	2029	0,378	Variabel	9 796,26	1 609,18	40,06	Driejaarlijks	3/05/2025	1 615,85	33,97
3144	13/12/2018	60 616,76	15		Lening	2020	2035	3,7	Vast	48 551,50	4 024,97	454,42	-		4 028,19	1 796,40
3145	13/12/2018	564 759,03	15		Lening	2020	2035	3,7	Vast	452 348,52	37 500,14	4 233,91	-		37 530,14	16 736,88
3146	13/12/2018	226 491,22	20		Lening	2020	2040	0,469	Variabel	193 853,86	10 930,06	921,98	Vijfjaarlijks	26/03/2025	10 981,33	870,54
3147	13/12/2018	14 953,69	5		Lening	2019	2024	0,123	Vast	2 998,10	2 994,41	5,52	Vaste rentevoet niet herzienbaar		2 998,10	1,84
3148	13/12/2018	28 580,20	5		Lening	2019	2024	0,123	Vast	5 730,10	5 723,06	10,56	Vaste rentevoet niet herzienbaar		5 730,10	3,52
3149	13/12/2018	23 275,56	10		Lening	2019	2029	2,208	Variabel	14 295,19	2 205,66	339,97	Driejaarlijks	28/06/2025	2 254,37	290,74
3153	13/12/2018	86 903,57	10		Lening	2020	2030	3,764	Vast	62 097,51	7 643,31	1 813,38	Vaste rentevoet niet herzienbaar		7 928,02	2 188,13
3150	13/12/2018	23 968,92	10		Lening	2019	2029	2,163	Variabel	14 684,58	2 269,30	354,43	Driejaarlijks	21/08/2025	2 318,39	305,08
3151	13/12/2018	26 939,08	5		Lening	2019	2024	0,133	Vast	5 402,15	5 394,97	12,56	Vaste rentevoet niet herzienbaar		5 402,15	5,38
3152	13/12/2018	49 610,00	10		Lening	2019	2029	3,37	Variabel	30 751,54	4 556,58	1 189,88	Driejaarlijks	8/10/2025	4 710,14	1 036,32
3154	13/12/2018	24 671,90	10		Lening	2019	2029	1,995	Variabel	15 120,93	2 350,47	336,82	Driejaarlijks	16/07/2025	2 397,36	289,70
3155	13/12/2018	136 998,88	15		Lening	2021	2036	0,139	Variabel	118 896,87	9 057,29	168,41	Driejaarlijks	12/03/2024	9 069,88	155,80
3156	13/12/2018	25 087,84	5		Lening	2019	2024	0,122	Vast	5 029,81	5 023,68	12,26	Vaste rentevoet niet herzienbaar		5 029,81	6,12
3157	13/12/2018	40 062,03	5		Lening	2020	2025	0,209	Vast	16 075,02	8 012,37	41,96	Vaste rentevoet niet herzienbaar		8 029,12	25,19
3158	13/12/2018	17 169,90	5		Lening	2020	2025	0	Vast	6 867,96	3 433,98	0,00	Vaste rentevoet niet herzienbaar		3 433,98	0,00
3159	13/12/2018	32 540,18	10		Lening	2019	2029	3,657	Vast	20 227,55	2 981,19	833,03	Vaste rentevoet niet herzienbaar		3 086,24	739,72
3160	13/12/2018	375 195,55	15		Lening	2021	2036	0,349	Variabel	326 295,07	24 492,83	1 224,24	Driejaarlijks	5/11/2024	24 578,31	1 138,76
3161	13/12/2018	15 761,58	5		Lening	2019	2024	0,142	Vast	3 161,26	3 156,79	8,96	Vaste rentevoet niet herzienbaar		3 161,26	4,48
3162	13/12/2018	11 000,00	5		Lening	2021	2026	0,04	Vast	6 602,64	2 199,12	3,08	Vaste rentevoet niet herzienbaar		2 200,00	2,20
3163	13/12/2018	68 987,41	5		Lening	2020	2025	0,127	Vast	27 647,51	13 797,46	43,86	Vaste rentevoet niet herzienbaar		13 814,98	26,33
3164	13/12/2018	12 753,02	5		Lening	2021	2026	0,203	Vast	7 667,32	2 545,43	20,72	Vaste rentevoet niet herzienbaar		2 550,59	15,56
3165	13/12/2018	148 072,77	15		Lening	2021	2036	0,143	Variabel	128 512,63	9 787,06	190,76	Driejaarlijks	16/06/2024	9 801,05	176,75
3166	13/12/2018	235 561,34	15		Lening	2021	2036	0,334	Variabel	204 829,72	15 391,43	735,52	Driejaarlijks	12/12/2024	15 442,84	684,12
3167	30/01/2020	297 432,71	5		Lening	2021	2026	0,413	Vast	179 194,63	59 240,87	801,23	Vaste rentevoet niet herzienbaar		59 485,53	555,80
3168	30/01/2020	39 120,00	10		Lening	2020	2030	4,424	Vast	28 076,79	3 340,55	1 038,80	Vaste rentevoet niet herzienbaar		3 493,35	1 126,20
3169	30/01/2020	56 123,47	15		Lening	2020	2035	4,246	Vast	46 019,39	2 828,48	1 662,15	Vaste rentevoet niet herzienbaar		2 958,62	1 859,76
3170	30/01/2020	60 441,10	5		Lening	2020	2025	0,278	Vast	24 277,16	12 088,13	101,08	Vaste rentevoet niet herzienbaar		12 121,73	67,48
3171	30/01/2020	85 134,49	10		Lening	2021	2031	0,471	Variabel	68 426,11	8 373,82	342,00	Driejaarlijks	23/06/2024	8 413,26	302,47



GEMEENTEBESTUUR VAN SINT-GILLIS

Ref : 090-1252800-95

Op 31 december 2023

Lening-nummer	Datum beslissing	Bedrag	Looptijd	Akkord Kredietopening Lening	Consolidatie-jaar	Vervaljaar	Rentevoet	Soort rentevoet	Saldo	Aflossingen	Rente	Herzienings-frequentie	Datum van de volgende herziening	Verschuldigde aflossingen voor het volgend jaar	Verschuldigde rente voor het volgend jaar
3172	30/01/2020	244 943,00	15	Lening	2021	2036	0,42	Variabel	213 166,79	15 921,40	912,01	Driejaarlijks	14/01/2024	15 988,27	7 236,50
3173	30/01/2020	37 348,16	5	Lening	2020	2025	0,387	Vast	15 025,87	7 469,52	79,82	Vaste rentevoet niet herzienbaar		7 498,43	50,89
3174	30/01/2020	41 726,75	5	Lening	2020	2025	0,268	Vast	16 757,74	8 345,29	67,26	Vaste rentevoet niet herzienbaar		8 367,66	44,90
3175	30/01/2020	46 535,31	5	Lening	2020	2025	0,387	Vast	18 722,05	9 306,92	99,46	Vaste rentevoet niet herzienbaar		9 342,94	63,40
3176	30/01/2020	26 370,66	10	Lening	2020	2030	4,249	Vast	18 590,25	2 605,77	377,41	-		2 618,15	762,07
3177	30/01/2020	49 750,30	15	Lening	2020	2035	3,952	Vast	40 037,72	3 250,49	331,56	-		3 263,53	1 582,28
3178	30/01/2020	272 812,91	5	Lening	2022	2027	1,34	Vast	219 693,14	53 119,77	3 121,83	Vaste rentevoet niet herzienbaar		53 831,57	2 402,87
3179	30/01/2020	68 155,96	10	Lening	2021	2031	0,433	Variabel	54 759,32	6 712,79	244,37	Driejaarlijks	10/03/2024	6 741,85	215,20
3180	30/01/2020	447 496,46	15	Lening	2022	2037	3,092	Variabel	423 597,92	23 898,54	13 651,84	Driejaarlijks	11/09/2025	24 637,48	12 907,19
3181	30/01/2020	158 730,48	15	Lening	2021	2036	0,479	Variabel	138 217,99	10 280,75	674,37	Driejaarlijks	12/03/2024	10 329,99	624,95
3182	30/01/2020	35 157,78	15	Lening	2021	2036	0,479	Variabel	30 614,40	2 277,12	149,36	Driejaarlijks	12/03/2024	2 288,03	138,42
3183	10/09/2020	29 809,56	10	Lening	2020	2030	4,271	Vast	21 042,06	2 938,95	328,57	-		2 955,53	867,14
3184	10/09/2020	39 724,92	15	Lening	2020	2035	4,203	Vast	32 044,82	2 574,39	493,11	-		2 588,86	1 319,63
3185	30/01/2020	87 494,97	15	Lening	2022	2037	2,191	Variabel	82 504,97	4 990,00	1 889,67	Driejaarlijks	14/07/2025	5 099,34	1 779,75
3186	30/01/2020	21 933,03	10	Lening	2022	2032	3,95	Vast	20 101,97	1 831,06	866,34	Vaste rentevoet niet herzienbaar		1 903,39	794,02
3187	30/01/2020	25 205,53	10	Lening	2022	2032	1,499	Variabel	22 850,36	2 355,17	351,34	Driejaarlijks	28/03/2025	2 390,47	315,64
3188	30/01/2020	153 280,61	15	Lening	2022	2037	1,93	Variabel	144 372,17	8 908,44	2 872,34	Driejaarlijks	21/04/2025	9 080,37	2 698,75
3189	30/01/2020	206 000,00	5	Lening	2022	2027	3,531	Vast	167 608,63	38 391,37	7 273,86	Vaste rentevoet niet herzienbaar		39 746,97	5 918,26
3190	10/09/2020	141 570,00	5	Lening	2022	2027	3,587	Vast	115 215,70	26 354,30	5 078,10	Vaste rentevoet niet herzienbaar		27 299,63	4 132,78
3191	10/09/2020	22 602,80	10	Lening	2021	2031	0,798	Variabel	18 224,81	2 197,69	162,96	Driejaarlijks	25/11/2024	2 215,23	145,42
3192	10/09/2020	21 026,58	10	Lening	2022	2032	4,122	Vast	19 281,01	1 745,57	861,25	Vaste rentevoet niet herzienbaar		1 816,63	794,76
3193	10/09/2020	20 589,97	15	Lening	2021	2036	0,804	Variabel	17 985,42	1 307,49	155,10	Driejaarlijks	11/12/2024	1 318,00	144,60
3194	10/09/2020	433 313,28	5	Lening	2021	2026	0,733	Vast	261 884,37	86 027,45	2 550,18	Vaste rentevoet niet herzienbaar		86 658,03	1 919,60
3195	10/09/2020	61 842,68	10	Lening	2021	2031	0,815	Variabel	49 872,43	6 009,42	455,42	Driejaarlijks	17/11/2024	6 058,39	406,46
3196	10/09/2020	210 382,15	15	Lening	2023	2038	4,19	Vast	210 382,15		7 096,02	Vaste rentevoet niet herzienbaar		10 247,08	8 492,98
3197	10/09/2020	165 545,42	15	Lening	2023	2038	4,161	Vast	165 545,42		5 298,86	Vaste rentevoet niet herzienbaar		8 119,34	6 634,95
3198	10/09/2020	27 783,97	10	Lening	2022	2032	2,156	Variabel	25 264,60	2 519,37	571,86	Driejaarlijks	13/05/2025	2 573,69	516,95
3199	10/09/2020	16 107,13	5	Lening	2022	2027	3,954	Vast	13 130,58	2 976,55	636,86	Vaste rentevoet niet herzienbaar		3 094,24	519,18
3200	10/09/2020	13 208,87	5	Lening	2023	2028	4,085	Vast	13 208,87		412,17	Vaste rentevoet niet herzienbaar		2 434,58	464,98
3202	10/09/2020	79 742,09	5	Lening	2022	2027	1,466	Vast	64 254,48	15 487,61	998,72	Vaste rentevoet niet herzienbaar		15 714,66	769,18
3203	10/09/2020	29 679,74	5	Lening	2021	2026	0,58	Vast	17 910,73	5 901,52	120,99	Vaste rentevoet niet herzienbaar		5 935,75	86,66
3204	10/09/2020	67 649,79	15	Kredietopening											
3205	10/09/2020	27 032,12	10	Lening	2022	2032	1,527	Variabel	24 509,50	2 522,62	383,89	Driejaarlijks	21/03/2025	2 561,14	344,92
3206	10/09/2020	18 706,48	10	Lening	2021	2031	0,621	Variabel	15 057,25	1 830,26	99,18	Driejaarlijks	22/06/2024	1 841,63	87,78
3207	10/09/2020	39 996,55	5	Lening	2021	2026	0,607	Vast	24 143,00	7 950,76	170,67	Vaste rentevoet niet herzienbaar		7 999,02	122,26
3208	10/09/2020	19 137,61	5	Lening	2021	2026	0,521	Vast	11 542,18	3 807,58	75,00	Vaste rentevoet niet herzienbaar		3 827,42	55,14
3209	10/09/2020	15 929,24	10	Lening	2022	2032	2,437	Variabel	14 503,30	1 425,94	379,50	Driejaarlijks	9/07/2025	1 460,69	344,54
3210	10/09/2020	71 618,14	15	Kredietopening											
3211	10/09/2020	1 090 000,00	20	Kredietopening											
3212	10/09/2020	277 858,46	15	Kredietopening											
3213	10/09/2020	345 772,94	15	Lening	2022	2037	2,321	Variabel	326 237,89	19 535,05	7 912,03	Driejaarlijks	14/07/2025	19 988,46	7 455,99
3214	10/09/2020	108 118,78	15	Lening	2022	2037	2,61	Variabel	102 137,49	5 981,29	2 782,87	Driejaarlijks	19/08/2025	6 137,40	2 625,73
3215	10/09/2020	8 450,64	10	Lening	2021	2031	0,626	Variabel	6 802,44	826,67	46,45	Driejaarlijks	15/09/2024	8 31,85	41,27
3216	10/09/2020	19 988,50	5	Lening	2021	2026	0,585	Vast	12 062,99	3 974,31	87,99	Vaste rentevoet niet herzienbaar		3 997,56	64,71
3217	10/09/2020	41 341,79	5	Lening	2022	2027	1,801	Vast	33 365,94	7 975,85	636,83	Vaste rentevoet niet herzienbaar		8 119,49	491,24
3218	10/09/2020	28 989,92	5	Kredietopening											
3219	10/09/2020	82 271,10	15	Lening	2022	2037	1,496	Variabel	77 338,00	4 933,10	1 175,41	Driejaarlijks	22/03/2025	5 006,90	1 100,79
3220	10/09/2020	100 000,00	15	Kredietopening											
3221	10/09/2020	14 997,43	10	Lening	2021	2031	0,788	Variabel	12 091,37	1 458,73	106,76	Driejaarlijks	14/12/2024	1 470,23	95,28
3222	10/09/2020	66 150,93	15	Lening	2022	2037	3,719	Variabel	62 777,71	3 373,22	2 460,14	Driejaarlijks	3/12/2025	3 498,68	2 334,70
3226	10/09/2020	15 730,00	5	Lening	2022	2027	0,921	Vast	12 641,42	3 088,58	123,53	Vaste rentevoet niet herzienbaar		3 117,03	94,88
3223	10/09/2020	159 934,51	15	Lening	2022	2037	4,186	Vast	152 056,97	7 877,54	6 694,84	Vaste rentevoet niet herzienbaar		8 207,29	6 365,10
3224	10/09/2020	111 532,47	15	Lening	2022	2037	4,101	Vast	105 986,79	5 545,68	4 550,12	Vaste rentevoet niet herzienbaar		5 770,78	4 346,50
3225	10/09/2020	24 994,37	10	Lening	2022	2032	2,497	Variabel	22 763,10	2 231,27	610,17	Driejaarlijks	7/07/2025	2 286,99	554,11
3227	10/09/2020	13 210,17	5	Lening	2022	2027	3,914	Vast	10 767,02	2 443,15	517,04	Vaste rentevoet niet herzienbaar		2 538,78	421,42
3228	23/02/2023	71 539,15	5	Lening	2023	2028	3,743	Vast	71 539,15		185,95	Vaste rentevoet niet herzienbaar		13 276,08	2 677,70
3229	23/02/2023	525 294,27	5	Kredietopening											
3230	23/02/2023	576 063,33	15	Kredietopening											
3231	23/02/2023	204 000,00	5	Kredietopening											
3232	23/02/2023	874 262,07	15	Kredietopening											
3233	23/02/2023	470 000,00	15	Kredietopening											
3234	23/02/2023	950 000,00	20	Kredietopening											
3235	23/02/2023	36 105,19	10	Lening	2023	2033	4,533	Variabel	36 105,19		431,89	Driejaarlijks	26/09/2026	2 933,69	1 603,39
3236	23/02/2023	135 295,73	5	Kredietopening											

Op 31 december 2023															
Lening-nummer	Datum beslissing	Bedrag	Looptijd	Akkord Lening Kredietopening	Consolidatie-jaar	Vervaljaar	Rentevoet	Soort rentevoet	Saldo	Aflossingen	Rente	Herzienings-frequentie	Datum van de volgende herziening	Verschuldigde aflossingen voor het volgend jaar	Verschuldigde rente voor het volgend jaar
3237	23/02/2023	301 550,05	15	Kredietopening											
3238	23/02/2023	51 423,06	10	Kredietopening											
3239	23/02/2023	669 371,38	20	Kredietopening											
3240	23/02/2023	2 270 309,98	20	Kredietopening											

Leningnummer: nummer van de lening voor de betrokken bank

Datum beslissing: datum van de jaarlijkse overheidsopdracht goedgekeurd door de Gemeenteraad (of verwijzing naar het bestek)

Bedrag: bedrag van de beschikbare hoofdsom (indien er nog geen opnemings heeft plaatsgevonden) of bedrag van de initiële hoofdsom van de opgenomen lening

Looptijd: looptijd van de lening vanaf de consolidatiedatum (indien er nog geen consolidatie heeft plaatsgevonden, de voorziene looptijd vermelden).

Akkoord, kredietopening, lening: vermeld "akkoord" indien er fondsen ter beschikking gesteld zijn maar nog niet gebruikt werden, "kredietopening" indien er fondsen gebruikt werden en er nog geen consolidatie heeft plaatsgevonden, "lening" indien het een geconsolideerde lening betreft.

Consolidatiejaar: jaar waarin de lening geconsolideerd werd

Vervaljaar: jaar waarin de laatste terugbetaling van de hoofdsom zal plaatsvinden.

igedrukt ams percentage. Rentevoet per 31.12.2023

Soort rentevoet: preciseer of het een vaste rentevoet betreft, een niet-gestructureerde variabele rentevoet of een gestructureerde rentevoet (vermeld in laatstgenoemd geval de soort rentevoet: conditional fix, triple floor fixed rate, enz.).

Saldo: schuldsaldo op 31 december. Op te merken valt dat indien er nog geen consolidatie heeft plaatsgevonden, dezelfde cijfers vermeld worden als in de kolom "Bedrag", om aan te geven wat verschuldigd zal worden na de consolidatie.

Aflossingen: bedrag van de hoofdsom dat terugbetaald is tijdens het kalenderjaar.

Rente: bedrag dat aan rente betaald is tijdens het kalenderjaar.

Herzieningsfrequentie: frequentie waarmee de rentevoet herzien wordt (jaarlijks, driejaarlijks, enz.). Deze kolom moet niet ingevuld worden in geval van een gestructureerde rentevoet.

Datum van de volgende herziening: datum van de volgende rentevoetherziening; indien het bijvoorbeeld om een driejaarlijkse herziening gaat, is het de bedoeling te weten wanneer deze periode van drie jaar eindigt (deze kolom moet niet ingevuld worden in geval van een gestructureerde rentevoet).

Verschuldigde aflossingen voor het volgend jaar: deel van het schuldsaldo dat het volgend jaar terugbetaald moet worden.

Verschuldigde rente voor het volgend jaar: bedrag aan rente dat het volgend jaar betaald moet worden.

Voor akkoorden en kredietopeningen worden enkel de kolommen C, D, E en J ingevuld. Akkoorden en kredietopeningen worden in de lijst vermeld na de opgenomen leningen.

De vermelde bedragen moeten niet uitgesplitst worden naar eigen aandeel, derdenaandeel en Staatsaandeel (vermeld dus het totaal).

**Etat des lieux des emprunts au
31/12/2023**

Emprunteur

COMMUNE DE SAINT-GILLES

Signification des codes :

(1) Périodicité de la révision

- 00 : semestrielle
- 01 : annuelle
- 02 : biennale
- 03 : triennale
- 05 : quinquennale
- 08 : aucune
- 10 : décennale
- 11 : trimestrielle
- 12 : mensuelle
- 13 : 10+5+5+5
- 14 : 15+5+5

Emprunteur
COMMUNE DE SAINT-GILLES

Etat des lieux des emprunts 31/12/2023															
Numéro	Délibéré	Montant	Durée	Etat	Conso	Échéance	Taux	Nature	Solde	Capital y	Intérêts y	Rév.	Date	Capital y+1	Intérêts y+1
000001	20/01/2022	415,721.25	5	Ouvert		2028	0	F	415,721.25	76,554.27	17,169.28	8		79,715.96	14,007.60
000002	20/01/2022	38,754.43	5	Ouvert		2028	0	F	38,754.43	7,136.55	1,600.56	8		7,431.29	1,305.82
000003	20/01/2022	21,813.70	5	Emprunt	2023	2028	4.063	F	21,813.70	4,022.33	764.17	8		4,185.76	595.78
000004	20/01/2022	34,907.29	10	Ouvert		2031	0	V	34,907.29	2,865.93	1,504.50	3		2,989.45	1,380.98
000005	20/01/2022	13,263.25	10	Emprunt	2023	2033	4.188	V	13,263.25	1,095.12	521.20	3	18/03/2026	1,140.98	473.90
000006	20/01/2022	134,787.10	15	Ouvert		2031	0	V	134,787.10	6,577.82	5,809.32	3		6,861.32	5,525.82
000007	20/01/2022	201,501.38	15	Ouvert		2031	0	V	201,501.38	9,833.58	8,684.70	3		10,257.41	8,260.88
000008	20/01/2022	118,650.34	15	Ouvert		2031	0	V	118,650.34	5,790.32	5,113.82	3		6,039.88	4,864.26
000009	20/01/2022	100,609.87	15	Emprunt	2023	2038	4.24	V	100,609.87	4,935.62	4,109.49	3	18/03/2026	5,144.89	3,893.59
000010	20/01/2022	24,048.75	5	Ouvert		2028	0	F	24,048.75	4,428.53	993.20	8		4,611.42	810.32
000011	20/01/2022	38,341.88	5	Ouvert		2028	0	F	38,341.88	7,060.58	1,583.52	8		7,352.18	1,291.92
000012	20/01/2022	32,764.00	5	Ouvert		2028	0	F	32,764.00	6,033.43	1,353.14	8		6,282.61	1,103.96
000013	20/01/2022	74,749.72	10	Ouvert		2031	0	V	74,749.72	6,137.03	3,221.70	3		6,401.53	2,957.20
000014	20/01/2022	36,814.25	10	Ouvert		2031	0	V	36,814.25	3,022.49	1,586.68	3		3,152.76	1,456.42
000015	20/01/2022	64,740.14	10	Ouvert		2031	0	V	64,740.14	5,315.23	2,790.30	3		5,544.32	2,561.20
000016	20/01/2022	162,904.53	10	Ouvert		2031	0	V	162,904.53	13,374.61	7,021.18	3		13,951.06	6,444.74
000017	20/01/2022	242,308.85	15	Ouvert		2031	0	V	242,308.85	11,825.05	10,443.50	3		12,334.71	9,933.84
000018	20/01/2022	875,018.14	20	Ouvert		2031	0	V	875,018.14	28,990.46	36,138.24	5		30,187.77	34,940.94
000019	20/01/2022	29,983.80	5	Emprunt	2023	2028	4.154	F	29,983.80	5,518.81	1,245.52	8		5,748.06	1,016.27
000020	20/01/2022	45,972.14	10	Emprunt	2023	2033	4.241	V	45,972.14	3,786.47	1,949.68	3	14/10/2026	3,947.06	1,789.10
000021	20/01/2022	30,227.13	10	Emprunt	2023	2033	4.241	V	30,227.13	2,489.65	1,281.94	3	14/10/2026	2,595.23	1,176.35
000022	20/01/2022	22,072.52	10	Emprunt	2023	2033	4.241	V	22,072.52	1,817.99	936.10	3	14/10/2026	1,895.10	858.99
000023	20/01/2022	200,605.57	15	Ouvert		2031	0	V	200,605.57	9,789.86	8,646.10	3		10,211.80	8,224.16
000024	20/01/2022	453,928.07	20	Ouvert		2031	0	V	453,928.07	15,039.21	18,747.22	5		15,660.33	18,126.10
000025	20/01/2022	300,000.00	5	Ouvert		2028	0	F	300,000.00	55,244.43	12,390.00	8		57,526.02	10,108.40
000026	20/01/2022	35,332.00	5	Emprunt	2023	2028	3.414	F	35,332.00	6,600.10	1,206.24	8		6,825.42	980.91
000027	20/01/2022	278,000.00	5	Ouvert		2028	0	F	278,000.00	51,193.17	11,481.40	8		53,307.45	9,367.12
000028	20/01/2022	33,300.00	5	Emprunt	2023	2028	3.414	F	33,300.00	6,220.52	1,136.86	8		6,432.89	924.49
000029	20/01/2022	183,064.86	5	Ouvert		2028	0	F	183,064.86	33,711.04	7,560.58	8		35,103.31	6,168.30
000030	20/01/2022	36,215.30	5	Emprunt	2023	2028	3.414	F	36,215.30	6,765.10	1,236.39	8		6,996.06	1,005.43
000031	20/01/2022	114,050.00	10	Ouvert		2031	0	V	114,050.00	9,363.61	4,915.56	3		9,767.19	4,511.98

Emprunteur

COMMUNE DE SAINT-GILLES

Etat des lieux des emprunts 31/12/2023

Numéro	Délibéré	Montant	Durée	Etat	Conso	Échéance	Taux	Nature	Solde	Capital y	Intérêts y	Rév.	Date	Capital y+1	Intérêts y+1
000032	20/01/2022	31,955.62	10	Emprunt	2023	2033	3.468	V	31,955.62	2,727.97	1,108.22	3	20/12/2026	2,822.58	1,013.61
000033	20/01/2022	30,834.76	10	Emprunt	2023	2033	3.468	V	30,834.76	2,632.29	1,069.35	3	20/12/2026	2,723.58	978.06
000034	20/01/2022	78,040.15	10	Emprunt	2023	2033	3.468	V	78,040.15	6,662.10	2,706.43	3	20/12/2026	6,893.14	2,475.39
000035	20/01/2022	78,247.99	10	Emprunt	2023	2033	3.468	V	78,247.99	6,679.84	2,713.64	3	20/12/2026	6,911.50	2,481.99
000036	20/01/2022	24,245.48	10	Emprunt	2023	2033	3.468	V	24,245.48	2,069.78	840.83	3	20/12/2026	2,141.56	769.05
000038	20/01/2022	137,289.68	15	Emprunt	2023	2038	3.514	V	137,289.68	7,107.70	4,824.36	3	20/12/2026	7,357.47	4,574.59
000039	20/01/2022	168,575.24	15	Ouvert		2031	0	V	168,575.24	8,226.74	7,265.58	3		8,581.31	6,911.02
000040	20/01/2022	226,946.70	15	Ouvert		2031	0	V	226,946.70	11,075.36	9,781.40	3		11,552.71	9,304.04
000041	20/01/2022	1,065,250.00	20	Ouvert		2031	0	V	1,065,250.00	35,293.08	43,994.82	5		36,750.69	42,537.22
000042	20/01/2022	1,266,106.76	20	Ouvert		2031	0	V	1,266,106.76	41,947.72	52,290.20	5		43,680.16	50,557.76

KBC Banque - Au 31 décembre 2023

Numéro de prêt	Date de délibération	Montant	Durée	Accord Emprunt	Année de consolidation	Année d'échéance	Taux d'intérêt	Nature du taux	Solde	Amortissements	Intérêts	Fréquence des révisions	Date de la prochaine révision	Amortissements dus l'année suivante	Intérêts dus l'année suivante
0000015	12-09-2013	114.605,11	10	Emprunt	2015	2025	0,775	Variable	33.452,76	16.534,04	387,39	Triennale	31-12-2024	16.661,46	259,97
0000016	12-09-2013	23.138,99	10	Emprunt	2015	2025	0,775	Variable	6.754,18	3.338,25	78,22	Triennale	31-12-2024	3.363,98	52,49
0000017	12-09-2013	8.591,79	10	Emprunt	2015	2025	0,775	Variable	2.507,91	1.239,53	29,05	Triennale	31-12-2024	1.249,09	19,49
0000018	12-09-2013	21.658,65	10	Emprunt	2015	2025	0,775	Variable	6.322,07	3.124,69	73,21	Triennale	31-12-2024	3.148,77	49,13
0000019	12-09-2013	7.859,39	10	Emprunt	2015	2025	0,775	Variable	2.294,13	1.133,87	26,57	Triennale	31-12-2024	1.142,62	17,82
0000020	12-09-2013	72.400,69	10	Emprunt	2015	2025	0,775	Variable	21.133,47	10.445,22	244,74	Triennale	31-12-2024	10.525,72	164,24
0000021	12-09-2013	22.616,23	10	Emprunt	2015	2025	0,775	Variable	6.601,58	3.262,84	76,44	Triennale	31-12-2024	3.287,98	51,30
0000022	12-09-2013	14.122,87	10	Emprunt	2016	2026	0,793	Variable	5.411,62	1.775,60	57,00	Triennale	31-12-2024	1.789,57	43,03
0000023	12-09-2013	83.544,25	10	Emprunt	2016	2026	0,793	Variable	32.012,58	10.503,62	337,16	Triennale	31-12-2024	10.586,22	254,56
0000024	12-09-2013	25.552,19	10	Emprunt	2016	2026	0,793	Variable	9.791,12	3.212,56	103,12	Triennale	31-12-2024	3.237,82	77,86
0000025	12-09-2013	6.196,92	10	Emprunt	2016	2026	0,793	Variable	2.374,54	779,11	25,01	Triennale	31-12-2024	785,23	18,89
0000026	12-09-2013	48.009,07	10	Emprunt	2016	2026	0,793	Variable	18.396,17	6.035,95	193,75	Triennale	31-12-2024	6.083,42	146,28
0000027	12-09-2013	15.010,53	15	Emprunt	2015	2030	0,819	Variable	8.948,95	1.237,26	83,43	Triennale	31-12-2024	1.247,19	73,50
0000028	12-09-2013	23.776,22	15	Emprunt	2015	2030	0,819	Variable	14.174,86	1.959,78	132,14	Triennale	31-12-2024	1.975,52	116,40
0000029	12-09-2013	89.355,46	15	Emprunt	2015	2030	0,819	Variable	53.271,76	7.365,22	496,62	Triennale	31-12-2024	7.424,36	437,48
0000030	12-09-2013	16.374,32	15	Emprunt	2015	2030	0,819	Variable	9.762,01	1.349,67	91,01	Triennale	31-12-2024	1.360,51	80,17
0000031	12-09-2013	17.572,77	15	Emprunt	2016	2031	0,822	Variable	11.052,10	1.331,36	101,79	Triennale	31-12-2024	1.342,05	91,10
0000032	12-09-2013	27.480,87	15	Emprunt	2016	2031	0,822	Variable	17.283,62	2.082,02	159,19	Triennale	31-12-2024	2.098,74	142,47
0000033	12-09-2013	234.301,38	20	Emprunt	2015	2035	1,184	Variable	170.187,57	13.127,82	2.170,46	Quinquennale	31-12-2028	11.685,47	2.020,54
0000034	12-09-2013	102.153,38	20	Emprunt	2015	2035	1,184	Variable	74.200,31	5.723,62	946,30	Quinquennale	31-12-2028	5.094,76	880,94
0000035	12-09-2013	115.732,06	20	Emprunt	2015	2035	1,184	Variable	84.063,34	6.484,43	1.072,08	Quinquennale	31-12-2028	5.771,98	998,04
0000036	12-09-2013	104.268,89	20	Emprunt	2015	2035	1,184	Variable	75.736,94	5.842,15	965,90	Quinquennale	31-12-2028	5.200,27	899,18
0000037	12-09-2013	535.552,36	20	Emprunt	2016	2036	1,186	Variable	398.004,92	28.165,28	5.054,37	Quinquennale	31-12-2028	24.778,99	4.733,28
0000038	12-09-2013	143.979,05	20	Emprunt	2016	2036	1,186	Variable	107.000,50	7.572,01	1.358,83	Quinquennale	31-12-2028	6.661,64	1.272,50
0000039	12-09-2013	131.278,54	20	Emprunt	2016	2036	1,186	Variable	97.561,90	6.904,08	1.238,97	Quinquennale	31-12-2028	6.074,01	1.160,26
		2.005.131,98							1.268.300,91	150.529,98	15.502,75		1.151.652,00	142.577,37	14.060,92

KBC Bank - Op 31 december 2023

Lening-nummer	Datum beslissing	Bedrag	Looptijd	Akkord Lening Kredietopening	Consolidatie-jaar	Vervaljaar	Rentevoet	Soort rentevoet	Saldo	Aflossingen	Rente	Herzienings-frequentie	Datum van de volgende herziening	Verschuldigde aflossingen voor het volgend jaar	Verschuldigde rente voor het volgend jaar
0000015	12-09-2013	114.605,11	10	Lening	2015	2025	0,775	Variabel	33.452,76	16.534,04	387,39	Driejaarlijks	31-12-2024	16.661,46	259,97
0000016	12-09-2013	23.138,99	10	Lening	2015	2025	0,775	Variabel	6.754,18	3.338,25	78,22	Driejaarlijks	31-12-2024	3.363,98	52,49
0000017	12-09-2013	8.591,79	10	Lening	2015	2025	0,775	Variabel	2.507,91	1.239,53	29,05	Driejaarlijks	31-12-2024	1.249,09	19,49
0000018	12-09-2013	21.658,65	10	Lening	2015	2025	0,775	Variabel	6.322,07	3.124,69	73,21	Driejaarlijks	31-12-2024	3.148,77	49,13
0000019	12-09-2013	7.859,39	10	Lening	2015	2025	0,775	Variabel	2.294,13	1.133,87	26,57	Driejaarlijks	31-12-2024	1.142,62	17,82
0000020	12-09-2013	72.400,69	10	Lening	2015	2025	0,775	Variabel	21.133,47	10.445,22	244,74	Driejaarlijks	31-12-2024	10.525,72	164,24
0000021	12-09-2013	22.616,23	10	Lening	2015	2025	0,775	Variabel	6.601,58	3.262,84	76,44	Driejaarlijks	31-12-2024	3.287,98	51,30
0000022	12-09-2013	14.122,87	10	Lening	2016	2026	0,793	Variabel	5.411,62	1.775,60	57,00	Driejaarlijks	31-12-2024	1.789,57	43,03
0000023	12-09-2013	83.544,25	10	Lening	2016	2026	0,793	Variabel	32.012,58	10.503,62	337,16	Driejaarlijks	31-12-2024	10.586,22	254,56
0000024	12-09-2013	25.552,19	10	Lening	2016	2026	0,793	Variabel	9.791,12	3.212,56	103,12	Driejaarlijks	31-12-2024	3.237,82	77,86
0000025	12-09-2013	6.196,92	10	Lening	2016	2026	0,793	Variabel	2.374,54	779,11	25,01	Driejaarlijks	31-12-2024	785,23	18,89
0000026	12-09-2013	48.009,07	10	Lening	2016	2026	0,793	Variabel	18.396,17	6.035,95	193,75	Driejaarlijks	31-12-2024	6.083,42	146,28
0000027	12-09-2013	15.010,53	15	Lening	2015	2030	0,819	Variabel	8.948,95	1.237,26	83,43	Driejaarlijks	31-12-2024	1.247,19	73,50
0000028	12-09-2013	23.776,22	15	Lening	2015	2030	0,819	Variabel	14.174,86	1.959,78	132,14	Driejaarlijks	31-12-2024	1.975,52	116,40
0000029	12-09-2013	89.355,46	15	Lening	2015	2030	0,819	Variabel	53.271,76	7.365,22	496,62	Driejaarlijks	31-12-2024	7.424,36	437,48
0000030	12-09-2013	16.374,32	15	Lening	2015	2030	0,819	Variabel	9.762,01	1.349,67	91,01	Driejaarlijks	31-12-2024	1.360,51	80,17
0000031	12-09-2013	17.572,77	15	Lening	2016	2031	0,822	Variabel	11.052,10	1.331,36	101,79	Driejaarlijks	31-12-2024	1.342,05	91,10
0000032	12-09-2013	27.480,87	15	Lening	2016	2031	0,822	Variabel	17.283,62	2.082,02	159,19	Driejaarlijks	31-12-2024	2.098,74	142,47
0000033	12-09-2013	234.301,38	20	Lening	2015	2035	1,184	Variabel	170.187,57	13.127,82	2.170,46	Vijfjaarlijks	31-12-2028	11.685,47	2.020,54
0000034	12-09-2013	102.153,38	20	Lening	2015	2035	1,184	Variabel	74.200,31	5.723,62	946,30	Vijfjaarlijks	31-12-2028	5.094,76	880,94
0000035	12-09-2013	115.732,06	20	Lening	2015	2035	1,184	Variabel	84.063,34	6.484,43	1.072,08	Vijfjaarlijks	31-12-2028	5.771,98	998,04
0000036	12-09-2013	104.268,89	20	Lening	2015	2035	1,184	Variabel	75.736,94	5.842,15	965,90	Vijfjaarlijks	31-12-2028	5.200,27	899,18
0000037	12-09-2013	535.552,36	20	Lening	2016	2036	1,186	Variabel	398.004,92	28.165,28	5.054,37	Vijfjaarlijks	31-12-2028	24.778,99	4.733,28
0000038	12-09-2013	143.979,05	20	Lening	2016	2036	1,186	Variabel	107.000,50	7.572,01	1.358,83	Vijfjaarlijks	31-12-2028	6.661,64	1.272,50
0000039	12-09-2013	131.278,54	20	Lening	2016	2036	1,186	Variabel	97.561,90	6.904,08	1.238,97	Vijfjaarlijks	31-12-2028	6.074,01	1.160,26
		2.005.131,98							1.268.300,91	150.529,98	15.502,75		1.151.652,00	142.577,37	14.060,92

Le Fonds régional bruxellois de refinancement des trésoreries communales (FRBRTC) - Au 31 décembre 2023															
Numéro de prêt	Date de délibération	Montant	Durée	Accord Emprunt	Année de consolidation	Année d'échéance	Taux d'intérêt	Nature du taux	Solde	Amortissements	Intérêts	Fréquence des révisions	Date de la prochaine révision	Amortissements dus l'année suivante	Intérêts dus l'année suivante
9	24-12-2003	600.946,00	20	Emprunt	2004	2023	5	Fixe	0,00	45.925,20	2.296,26	Fixe, non révisable			
10	24-12-2003	692.629,00	20	Emprunt	2004	2023	5	Fixe	0,00	52.931,74	2.646,59	Fixe, non révisable			
11	24-12-2003	5.000.000,00	20	Emprunt	2004	2023	5	Fixe	0,00	382.107,55	19.105,38	Fixe, non révisable			
12	01-12-2004	2.305.545,00	20	Emprunt	2005	2024	5	Fixe	176.193,23	167.803,08	17.199,82	Fixe, non révisable		176.193,23	8.809,67
13	01-12-2004	709.635,00	20	Emprunt	2005	2024	5	Fixe	54.231,38	51.648,93	5.294,02	Fixe, non révisable		54.231,40	2.711,55
14	27-10-2005	6.500.000,00	20	Emprunt	2006	2025	5	Fixe	969.825,28	450.557,67	71.019,15	Fixe, non révisable		473.085,56	48.491,26
15	21-12-2006	2.143.751,00	20	Emprunt	2007	2026	5	Fixe	468.453,38	141.521,39	30.498,74	Fixe, non révisable		148.597,46	23.422,67
16	24-12-2007	1.699.285,00	20	Emprunt	2008	2027	5	Fixe	483.508,28	106.837,72	29.517,30	Fixe, non révisable		112.179,61	24.175,41
17	24-12-2007	3.000.000,00	20	Emprunt	2008	2027	5	Fixe	853.608,85	188.616,50	52.111,26	Fixe, non révisable		198.047,32	42.680,44
18	24-12-2008	3.200.000,00	20	Emprunt	2009	2028	5	Fixe	1.111.706,90	191.610,41	65.165,87	Fixe, non révisable		201.190,93	55.585,35
19	24-12-2008	1.699.285,00	20	Emprunt	2009	2028	5	Fixe	590.345,91	101.750,22	34.604,81	Fixe, non révisable		106.837,73	29.517,29
20	31-12-2011	2.112.828,00	20	Emprunt	2012	2031	5	Fixe	1.095.765,23	109.286,21	60.085,20	Fixe, non révisable		114.750,52	54.940,45
21	31-12-2014	2.023.501,00	20	Emprunt	2014	2033	5	Fixe	1.253.785,47	94.934,93	67.248,70	Fixe, non révisable		99.681,68	63.037,55
22	31-12-2014	1.700.000,00	20	Emprunt	2014	2033	5	Fixe	1.053.340,37	79.757,50	56.497,52	Fixe, non révisable		83.745,38	52.959,61
23	31-12-2014	451.075,00	20	Emprunt	2014	2033	5	Fixe	279.491,46	21.162,72	14.990,95	Fixe, non révisable		22.220,85	14.052,21
24	31-12-2014	151.740,00	20	Emprunt	2014	2033	5	Fixe	94.019,93	7.119,06	5.042,90	Fixe, non révisable		7.475,01	4.727,11
25	31-12-2017	730.000,00	20	Emprunt	2018	2036	5	Fixe	579.833,57	28.176,58	30.400,51	Fixe, non révisable		29.585,41	28.991,68
26	31-12-2018	210.000,00	20	Emprunt	2019	2039	5	Fixe	174.907,04	7.719,61	9.131,33	Fixe, non révisable		8.105,59	8.745,35
27	31-12-2019	3.500.000,00	20	Emprunt	2020	2039	5	Fixe	3.043.777,34	122.533,51	158.315,54	Fixe, non révisable		128.660,19	152.188,87
28	31-12-2019	1.976.975,00	20	Emprunt	2020	2039	5	Fixe	1.719.277,64	69.213,05	89.424,53	Fixe, non révisable		72.673,71	85.963,88
29	11-12-2019	700.000,00	20	Emprunt	2020	2039	5	Fixe	608.755,47	24.506,70	31.663,11	Fixe, non révisable		25.732,04	30.437,77
30	31-12-2019	177.615,50	20	Emprunt	2020	2039	5	Fixe	154.463,44	6.218,24	8.034,08	Fixe, non révisable		6.529,16	7.723,17
31	31-12-2022	1.699.278,00	20	Emprunt	2023	2042	5	Fixe	1.647.887,44	51.390,56	84.963,90	Fixe, non révisable		53.960,09	82.394,37
32	31-12-2022	309.555,00	20	Emprunt	2023	2042	5	Fixe	300.193,26	9.361,74	15.477,75	Fixe, non révisable		9.829,83	15.009,66
33	31-12-2022	1.811.717,00	20	Emprunt	2023	2042	5	Fixe	1.756.925,99	54.791,01	90.585,85	Fixe, non révisable		57.530,56	87.846,30
34	31-12-2022	3.136.040,00	20	Emprunt	2023	2042	5	Fixe	3.041.198,04	94.841,96	156.802,00	Fixe, non révisable		99.584,06	152.059,90
		48.241.400,50							21.511.494,90	2.662.323,79	1.208.123,07		0,00	2.290.427,32	1.076.471,52

Het Brussels Gewestelijk Herfinancieringsfonds van de Gemeentelijke Thesaurieën (BGHG) - Op 31 december 2023															
Lening-nummer	Datum beslissing	Bedrag	Looptijd	Akkord Lening Kredietopening	Consolidatie-jaar	Vervaljaar	Rentevoet	Soort rentevoet	Saldo	Aflossingen	Rente	Herzienings-frequentie	Datum van de volgende herziening	Verschuldigde aflossingen voor het volgend jaar	Verschuldigde rente voor het volgend jaar
9	24-12-2003	600.946,00	20	Lening	2004	2023	5	Vast	0,00	45.925,20	2.296,26	Vaste rentevoet niet herzienbaar			
10	24-12-2003	692.629,00	20	Lening	2004	2023	5	Vast	0,00	52.931,74	2.646,59	Vaste rentevoet niet herzienbaar			
11	24-12-2003	5.000.000,00	20	Lening	2004	2023	5	Vast	0,00	382.107,55	19.105,38	Vaste rentevoet niet herzienbaar			
12	01-12-2004	2.305.545,00	20	Lening	2005	2024	5	Vast	176.193,23	167.803,08	17.199,82	Vaste rentevoet niet herzienbaar		176.193,23	8.809,67
13	01-12-2004	709.635,00	20	Lening	2005	2024	5	Vast	54.231,38	51.648,93	5.294,02	Vaste rentevoet niet herzienbaar		54.231,40	2.711,55
14	27-10-2005	6.500.000,00	20	Lening	2006	2025	5	Vast	969.825,28	450.557,67	71.019,15	Vaste rentevoet niet herzienbaar		473.085,56	48.491,26
15	21-12-2006	2.143.751,00	20	Lening	2007	2026	5	Vast	468.453,38	141.521,39	30.498,74	Vaste rentevoet niet herzienbaar		148.597,46	23.422,67
16	24-12-2007	1.699.285,00	20	Lening	2008	2027	5	Vast	483.508,28	106.837,72	29.517,30	Vaste rentevoet niet herzienbaar		112.179,61	24.175,41
17	24-12-2007	3.000.000,00	20	Lening	2008	2027	5	Vast	853.608,85	188.616,50	52.111,26	Vaste rentevoet niet herzienbaar		198.047,32	42.680,44
18	24-12-2008	3.200.000,00	20	Lening	2009	2028	5	Vast	1.111.706,90	191.610,41	65.165,87	Vaste rentevoet niet herzienbaar		201.190,93	55.585,35
19	24-12-2008	1.699.285,00	20	Lening	2009	2028	5	Vast	590.345,91	101.750,22	34.604,81	Vaste rentevoet niet herzienbaar		106.837,73	29.517,29
20	31-12-2011	2.112.828,00	20	Lening	2012	2031	5	Vast	1.095.765,23	109.286,21	60.085,20	Vaste rentevoet niet herzienbaar		114.750,52	54.940,45
21	31-12-2014	2.023.501,00	20	Lening	2014	2033	5	Vast	1.253.785,47	94.934,93	67.248,70	Vaste rentevoet niet herzienbaar		99.681,68	63.037,55
22	31-12-2014	1.700.000,00	20	Lening	2014	2033	5	Vast	1.053.340,37	79.757,50	56.497,52	Vaste rentevoet niet herzienbaar		83.745,38	52.959,61
23	31-12-2014	451.075,00	20	Lening	2014	2033	5	Vast	279.491,46	21.162,72	14.990,95	Vaste rentevoet niet herzienbaar		22.220,85	14.052,21
24	31-12-2014	151.740,00	20	Lening	2014	2033	5	Vast	94.019,93	7.119,06	5.042,90	Vaste rentevoet niet herzienbaar		7.475,01	4.727,11
25	31-12-2017	730.000,00	20	Lening	2018	2036	5	Vast	579.833,57	28.176,58	30.400,51	Vaste rentevoet niet herzienbaar		29.585,41	28.991,68
26	31-12-2018	210.000,00	20	Lening	2019	2039	5	Vast	174.907,04	7.719,61	9.131,33	Vaste rentevoet niet herzienbaar		8.105,59	8.745,35
27	31-12-2019	3.500.000,00	20	Lening	2020	2039	5	Vast	3.043.777,34	122.533,51	158.315,54	Vaste rentevoet niet herzienbaar		128.660,19	152.188,87
28	31-12-2019	1.976.975,00	20	Lening	2020	2039	5	Vast	1.719.277,64	69.213,05	89.424,53	Vaste rentevoet niet herzienbaar		72.673,71	85.963,88
29	11-12-2019	700.000,00	20	Lening	2020	2039	5	Vast	608.755,47	24.506,70	31.663,11	Vaste rentevoet niet herzienbaar		25.732,04	30.437,77
30	31-12-2019	177.615,50	20	Lening	2020	2039	5	Vast	154.463,44	6.218,24	8.034,08	Vaste rentevoet niet herzienbaar		6.529,16	7.723,17
31	31-12-2022	1.699.278,00	20	Lening	2023	2042	5	Vast	1.647.887,44	51.390,56	84.963,90	Vaste rentevoet niet herzienbaar		53.960,09	82.394,37
32	31-12-2022	309.555,00	20	Lening	2023	2042	5	Vast	300.193,26	9.361,74	15.477,75	Vaste rentevoet niet herzienbaar		9.829,83	15.009,66
33	31-12-2022	1.811.717,00	20	Lening	2023	2042	5	Vast	1.756.925,99	54.791,01	90.585,85	Vaste rentevoet niet herzienbaar		57.530,56	87.846,30
34	31-12-2022	3.136.040,00	20	Lening	2023	2042	5	Vast	3.041.198,04	94.841,96	156.802,00	Vaste rentevoet niet herzienbaar		99.584,06	152.059,90
		48.241.400,50							21.511.494,90	2.662.323,79	1.208.123,07		0,00	2.290.427,32	1.076.471,52

**1.3.3 Subsidies aux A.S.B.L. et associations (Annexe 3) -
Toelagen aan de Vzw.'s en verenigingen (Bijlage 3)**

COMMUNE/GEMEENTE : Saint-Gilles / Sint-Gillis			
Subsides/Subsidies			
Article budgétaire Begrotingsartikel	Nom de la subvention Naam van de subsidie	Nom du bénéficiaire de la subvention Naam begunstigde van de subsidie	Le numéro de BCE du bénéficiaire de la subvention KBO-nummer van de begunstigde van de subsidie
150/332-02/ - /11		DECLIK	0873.356.920
150/332-02/ - /11		CENTRE D'IMPULSION SOCIOPROFESSIONNEL & CULTUREL	0473.268.047
150/332-02/ - /11		KAIOS	0734.594.856
300/332-02/ - /78		DUNE	0463.556.070
300/332-02/ - /78		TRANSIT	0451.102.458
520/332-02/ - /07		ENTREPRENDRE À SAINT-GILLES	0465.902.777
520/332-02/ - /07	Projet 'Fort Hivernal'	FORT ENSEMBLE	0843.369.072
520/332-02/ - /07	Projet 'Noël à St Gilles'	FAIS LE TOI-MEME	0665.759.104
520/332-02/ - /07	Quartier Porte de Hal en fête	COLLECTIF PORTE DE HAL	1002.483.716
722/332-02/ - /20		LES TERRITOIRES DE LA MÉMOIRE	0453.099.470
722/332-02/ - /20		LE DEBUT DES HARICOTS	0877.021.936
722/332-02/ - /24		DOUZEROME	0448.467.127
722/332-02/ - /24		LA BULLE CITOYENNE	0760.368.944
722/332-02/ - /24		M.A.D'ART	0711.961.984
722/332-02/ - /24		REMUU	0472.086.726
722/332-02/ - /24		SAINT-GILLES SPORTS	0807.030.397
722/332-02/ - /24		SCHOLA ULB	0878.039.446
722/332-02/ - /24		THEATRE O PLUS	0542.890.588
722/332-02/ - /24		YOUPLABOUM	0430.881.027
722/332-02/ - /24			
731/332-02/ - /24		CEMOME	0892.447.411
731/332-02/ - /24		SAINT-GILLES SPORTS	0807.030.397
731/332-02/ - /24		SCHOLA ULB	0878.039.446
751/332-02/ - /24		GROUPE DANSE - STUDIO VIBES	0459.249.567
751/332-02/ - /24			
7610/332-02/ - /20		CEMOME	0892.447.411
7610/332-02/ - /82		SAINT GILLES SPORTS	0807.030.397
7610/332-02/ - /82		ECOLE DES JEUNES RUSG	0453.400.071
7612/332-02/ - /83		MUS-E BELGIUM	0471.517.691
7619/332-02/ - /81		ATOUT PROJET	0452.636.939
7619/332-02/ - /81		LA CITE DES JEUNES	0447.409.035
7619/332-02/ - /81		LE BAZAR	0424.783.388
7619/332-02/ - /81	Destination Saint Gilles 3x3	TEAM BRUSSELS 3X3	0745.943.856
7619/332-02/ - /81		EWA YOUTH	0793.611.933
7619/332-02/ - /81	Plasmo Skate fest 2ème édition	RAION	0695.822.372
7619/332-02/ - /81	World Scout Jamboree 2023	MISSENTOS Bjorn	
7619/332-02/ - /81	Accès à la pratique sportive po	DECLIK	0873.356.920
7619/332-02/ - /81	MATERIEL POUR TRAVAIL SOC	CEMO	0443.101.542
7619/332-02/ - /81	SEJOURS EDUCATIFS 2023-20	CEMO	0443.101.542
7619/332-02/ - /81	AFROKATA KIDS-ECO BATERI	AFROKATA	0548.827.582
762/332-02/ - /12	PROJET ' CHOUETTE FESTIVA	CHOUETTE	0840.990.691
762/332-02/ - /12	PROJET ' HOMO SAPIENNE'	LIOLA	0455.547.929
762/332-02/ - /12	PROJET ' IPEN AIR KAPLA'	KAPLA DANCE	0790.322.841
762/332-02/ - /12	PROJET ' PLEINE TEMPÊTE'	MORET Gaëtan	
762/332-02/ - /12	PROJET ' THES DANSANTS'	CENTRE CULTUREL JACQUES FRANCK	0413.455.273
762/332-02/ - /12			
7621/332-02/ - /12		CENTRE CULTUREL JACQUES FRANCK	0413.455.273
7627/332-02/ - /83		DE PIANOFABRIEK	0449.928.758
7627/332-02/ - /83		WIELS	0478.422.608
7627/332-02/ - /83		BRONKS	0448.497.118
7627/332-02/ - /83	PROJET CULTURECULTUUR.10	SUPERNOVA FILM LAB	0795.857.284
7627/332-02/ - /83	PROJET CULTURECULTUUR.10	HENDRIK Lettany	
7627/332-02/ - /83	PROJET CULTURECULTUUR.10	SMARTBE PRODUCTIONS ASSOCIEES	0896.755.397
7627/332-02/ - /83	PROJET CULTURECULTUUR.10	SMARTBE PRODUCTIONS ASSOCIEES	0896.755.397
7627/332-02/ - /83	PROJET CULTURECULTUUR.10	RIEN DE SPÉCIAL	0846.586.702
7627/332-02/ - /83			
7627/332-02/ - /83			
764/332-02/ - /82		AIKIDO BRUXELLES	0818.167.878
764/332-02/ - /82		L'ANCIENNE DE SAINT-GILLES	0409.707.214
764/332-02/ - /82		TT ZENITH BRUSSELS	0766.879.030
764/332-02/ - /82		CRBB THE RUNNERS	0462.167.089
764/332-02/ - /82		LA CITE DES JEUNES	0447.409.035
764/332-02/ - /82		ASSOCIATION SHINOBIS RIDERS	0695.866.122
764/332-02/ - /82			
7661/332-02/ - /80	LA POUSSE QUI POUSSE	LE DEBUT DES HARICOTS	0877.021.936
771/332-02/ - /04		MUSEE HANNON	0788.725.608
771/332-02/ - /04		MUSEE HORTA	0410.315.938

L'objet de la subvention Doel van de subsidie	Montant prévu au budget Bedrag voorzien in de begroting	Montant octroyé Toegekend bedrag	L'année de début d'octroi de la subvention Beginjaar waarin de subsidie wordt toegekend	L'année de fin d'octroi de la subvention Eindjaar waarin de subsidie wordt toegekend
Appel à projets - solidarité internationale	2.000,00	2.000,00	2023	
Appel à projets - solidarité internationale	3.000,00	3.000,00	2023	
Appel à projets - solidarité internationale	3.000,00	3.000,00	2023	
Intervention frais achat matériel pharmaceutique	775,06	250,00		
Centre accueil/hébergement usagers de drogues	13.408,94	13.408,94		
Subside d'encouragement - développement économique	16.486,00	16.486,00		
appels à projet asbl commerces St Gilles	5.000,00	5.000,00	2023	
appels à projet asbl commerces St Gilles	5.000,00	5.000,00	2023	
appels à projet asbl commerces St Gilles	5.000,00	5.000,00	2023	
Sensibilisation des élèves au travail de mémoire (40-45)	1.210,00	0,00		
Jardin Didactique & Pépinière du Square Van Caulaert	7.750,00	7.750,00		
Appels à projet dispositif d'accrochage scolaire (DAS)	2.576,08	2.576,08	2021	2024
Appels à projet dispositif d'accrochage scolaire (DAS)	6.988,80	6.988,80	2021	2024
Appels à projet dispositif d'accrochage scolaire (DAS)	6.239,22	6.239,22	2021	2024
Appels à projet dispositif d'accrochage scolaire (DAS)	5.357,82	5.357,82	2021	2024
Appels à projet dispositif d'accrochage scolaire (DAS)	1.347,06	1.347,06	2021	2024
Appels à projet dispositif d'accrochage scolaire (DAS)	2.539,16	2.539,16	2021	2024
Appels à projet dispositif d'accrochage scolaire (DAS)	4.542,72	4.542,72	2021	2024
Appels à projet dispositif d'accrochage scolaire (DAS)	4.542,72	4.542,72	2021	2024
Appels à projet dispositif d'accrochage scolaire (DAS)	2.403,00	0,00	2021	2024
Appels à projet dispositif d'accrochage scolaire (DAS)	3.406,78	3.406,78	2021	2024
Appels à projet dispositif d'accrochage scolaire (DAS)	4.835,48	4.835,48	2021	2024
Appels à projet dispositif d'accrochage scolaire (DAS)	1.515,80	1.515,80	2021	2024
Appels à projet dispositif d'accrochage scolaire (DAS)	200,00	200,00	2021	2024
Appels à projet dispositif d'accrochage scolaire (DAS)	1.547,20	0,00	2021	2024
Gestion plaines de jeux	108.000,00	108.000,00		
Soutien et développement de l'offre sportive	50.000,00	50.000,00		
Soutien et développement de l'offre sportive	10.000,00	0,00		
Projets d'éducation artistique	20.000,00	20.000,00		
Subside "acteurs jeunesse"	16.000,00	16.000,00		
Subside "acteurs jeunesse"	15.000,00	15.000,00		
Subside "acteurs jeunesse"	15.000,00	15.000,00		
Appel à projet "jeunesse"	3.400,00	3.400,00	2023	
Appel à projet "jeunesse"	6.900,00	6.900,00	2023	
Appel à projet "jeunesse"	3.100,00	3.100,00	2023	
Appel à projet "jeunesse"	500,00	500,00	2023	
Appel à projet "jeunesse"	5.500,00	5.500,00	2023	
Appel à projet "jeunesse"	600,00	600,00	2023	
Appel à projet "jeunesse"	4.000,00	4.000,00	2023	
Appel à projet "jeunesse"	1.000,00	1.000,00	2023	
Appel à projet Culturecultuur	3.000,00	3.000,00	2023	
Appel à projet Culturecultuur	3.000,00	3.000,00	2023	
Appel à projet Culturecultuur	2.250,00	2.250,00	2023	
Appel à projet Culturecultuur	1.000,00	1.000,00	2023	
Appel à projet Culturecultuur	3.000,00	3.000,00	2023	
Appel à projet Culturecultuur	250,00	0,00	2023	
fonctionnement	292.000,00	292.000,00		
Convention - Cultuurbeleidsplan	17.000,00	17.000,00		
Park poetik	10.000,00	10.000,00		
Convention - projet de théâtre	10.000,00	10.000,00		
Appel à projet Culturecultuur	3.000,00	3.000,00	2023	
Appel à projet Culturecultuur	1.000,00	1.000,00	2023	
Appel à projet Culturecultuur	3.000,00	3.000,00	2023	
Appel à projet Culturecultuur	2.250,00	2.250,00	2023	
Appel à projet Culturecultuur	3.000,00	3.000,00	2023	
Appel à projet Culturecultuur	250,00	0,00		
Appel à projet "Photographie artistique"	5.000,00	0,00		
Subside clubs de catégorie A	1.500,00	1.500,00		
Subside clubs de catégorie A	1.500,00	1.500,00		
Subside clubs de catégorie A	1.500,00	1.500,00		
Subside clubs de catégorie A	1.500,00	1.500,00		
Subside clubs de catégorie A	1.500,00	1.500,00		
Subside clubs de catégorie A	1.500,00	1.500,00		
Subside clubs de catégorie A	9.000,00	0,00		
Jardin Didactique & Pépinière du Square Van Caulaert	10.000,00	10.000,00		
fonctionnement	50.000,00	50.000,00		
fonctionnement	110.000,00	110.000,00		

Article budgétaire Begrotingsartikel	Nom de la subvention Naam van de subsidie	Nom du bénéficiaire de la subvention Naam begunstigde van de subsidie	Le numéro de BCE du bénéficiaire de la subvention KBO-nummer van de begunstigde van de subsidie
771/332-02/ - /12		LA MAISON BIS-ART BIZARRE	0460.594.602
778/332-02/ - /04		CERCLE D'HISTOIRE DE SAINT-GILLES	0742.756.813
842/332-02/ - /36		ENSEMBLE P@UR 1060	0644.770.579
842/332-02/ - /36		LES ATELIERS DU MIDI	0456.722.916
8420/332-02/ - /36		LE BAZAR	0424.783.388
8420/332-02/ - /36		HISPANO BELGA	0410.684.538
8420/332-02/ - /36		APSG	0453.709.382
8420/332-02/ - /36		CENTRE REGIONAL DU LIBRE EXAMEN	0418.479.675
8420/332-02/ - /36		KAIOS	0734.594.856
8420/332-02/ - /36		LA CITE DES JEUNES	0447.409.035
8420/332-02/ - /36		1 TOIT 2 AGES	0813.241.169
8420/332-02/ - /36		TRAPEZE	0436.527.912
8420/332-02/ - /36		CEMOME	0892.447.411
8420/332-02/ - /36		CENTRE HELLENIQUE	0480.063.490
8420/332-02/ - /36		MEDEBER TEATRO	0717.823.655
8420/332-02/ - /36		AECD	0821.916.137
8420/332-02/ - /36		ECOLE DE CIRQUE	0458.811.879
8420/332-02/ - /36		CENTRE D'IMPULSION SOCIOPROFESSIONNEL & CULTUREL	0473.268.047
8420/332-02/ - /36		ENSEMBLE P@UR 1060	0644.770.579
8420/332-02/ - /36		DOUZEROME	0448.467.127
8420/332-02/ - /36		FAM	0600.976.168
8420/332-02/ - /36		LES ATELIERS DU MIDI	0456.722.916
8420/332-02/ - /36			
8420/332-02/ - /36		CIFA	0451.953.781
8420/332-02/ - /36		TRAPEZE	0436.527.912
8420/332-02/ - /36		ENSEMBLE P@UR 1060	0644.770.579
844/332-02/ - /79		RÉSEAU SAINT-GILLOIS DE MINI-CRÊCHES	0886.450.039
844/332-02/ - /79		MAISON DES ENFANTS DE SAINT-GILLES	0441.312.584
8493/332-02/ - /20		WOMEN WE SHARE	0753.719.692
8493/332-02/ - /20	Projet 'Alter Egales'	MAC KAM PRODUCTION	0695.991.826
8493/332-02/ - /20	LA RUE EN VACARME	RADIO VACARME	0775.455.117
8493/332-02/ - /20	LGR ON TOUR	DE PIANOFABRIEK	0449.928.758
8493/332-02/ - /20	VIOLENCE SEXUELLE	SOS VIOL	0420.669.105
8493/332-02/ - /20	VOICI N°1	FEMMES PROD	0717.538.494
8493/332-02/ - /20	VOL.5 A LA TRICOTERIE	LES VOLUMINEUSES	0776.564.182
8493/332-02/ - /20	DANSE TON SILENCE	SUPERNOVA FILM LAB	0795.857.284
8493/332-02/ - /20	ESPACE FEMMES	DUNE	0463.556.070
8493/332-02/ - /20	FEMINISME ET ANTIRACISME	CENTRE REGIONAL DU LIBRE EXAMEN	0418.479.675
8493/332-02/ - /20	GRAND NETTOYAGE	PROVOST Valérie	
8493/332-02/ - /20	LGBTQIA+	EPICENTRE - ESPACE DE SANTE INCLUSIVE	0785.257.263
8493/332-02/ - /20			
851/332-02/ - /36		MISSION LOCALE DE SAINT GILLES	0435.194.458
851/332-02/ - /36		AGENCE LOCALE EMPLOI ST-GILLES	0458.080.916
871/332-02/ - /79		DECLIK	0873.356.920
871/332-02/ - /79		La Maison des Enfants de Saint-Gilles	0441.312.584
871/332-02/ - /79		MAISON DU LIVRE	0462.287.548
871/332-02/ - /79		YOGA IN HEALTHCARE	0715.865.443
8790/332-02/ - /21		INFLUENCES-VEGETALES	0524.796.823
8790/332-02/ - /21	AQUAPONIE AU VILLAGE PAR	GRUPE ONE	0461.788.294
8790/332-02/ - /21	KOER DE Foudre	LESS BETON	0745.874.867
8790/332-02/ - /21	REPAIR CAFE VELO A LA REC	RECYCLERIE SOCIALE DE SAINT-GILLES	0704.858.616
9305/332-02/ - /47		RÉSEAU SAINT-GILLOIS DE MINI-CRÊCHES	0886.450.039
9305/332-02/ - /47		CAFA	0443.101.245
9305/332-02/ - /47		WIELS	0478.422.608
9305/332-02/ - /47		LA CITE DES JEUNES	0447.409.035
9305/332-02/ - /47		LA CITE DES JEUNES	0447.409.035
9305/332-02/ - /47		RECYCLERIE SOCIALE DE SAINT-GILLES	0704.858.616
9305/332-02/ - /47		RECYCLERIE SOCIALE DE SAINT-GILLES	0704.858.616
9305/332-02/ - /47			
9306/332-02/ - /20		LE DEBUT DES HARICOTS	0877.021.936
9306/332-02/ - /46			

Veuillez svp respecter scrupuleusement le format de l'annexe.

Gelieve het format van deze bijlage precies te volgen aub.

L'objet de la subvention Doel van de subsidie	Montant prévu au budget Bedrag voorzien in de begroting	Montant octroyé Toegekend bedrag	L'année de début d'octroi de la subvention Beginjaar waarin de subsidie wordt toegekend	L'année de fin d'octroi de la subvention Eindjaar waarin de subsidie wordt toegekend
fonctionnement	24.000,00	24.000,00		
fonctionnement	4.710,00	4.710,00		
soutien dispositif Cohésion sociale	50.000,00	50.000,00		
soutien aux organismes d'Economie Sociale d'Insertion	75.000,00	75.000,00		
Appel à projets "impulsion"	7.200,00	7.200,00	2023	
Appel à projets "impulsion"	27.500,00	27.500,00	2023	
Appel à projets "impulsion"	7.815,00	7.815,00	2023	
Appel à projets "impulsion"	5.295,00	5.295,00	2023	
Appel à projets "impulsion"	5.500,00	5.500,00	2023	
Appel à projets "impulsion"	27.500,00	27.500,00	2023	
Appel à projets "impulsion"	5.500,00	5.500,00	2023	
Appel à projets "impulsion"	14.000,00	14.000,00	2023	
Appel à projets "impulsion"	25.000,00	25.000,00	2023	
Appel à projets "impulsion"	5.000,00	5.000,00	2023	
Appel à projets "impulsion"	5.500,00	5.500,00	2023	
Appel à projets "impulsion"	14.000,00	14.000,00	2023	
Appel à projets "impulsion"	5.500,00	5.500,00	2023	
Appel à projets "impulsion"	15.000,00	15.000,00	2023	
Appel à projets "impulsion"	40.000,00	40.000,00	2023	
Appel à projets "impulsion"	8.000,00	8.000,00	2023	
Appel à projets "impulsion"	14.000,00	14.000,00	2023	
Appel à projets "impulsion"	15.000,00	15.000,00	2023	
Appel à projets "impulsion"	5.500,00	0,00		
CONTRAT COMMUNAL DE COHESION SOCIALE 2016-2023	5.000,00	5.000,00	2016	2023
CONTRAT COMMUNAL DE COHESION SOCIALE 2016-2023	16.000,00	16.000,00	2016	2023
CONTRAT COMMUNAL DE COHESION SOCIALE 2016-2023	20.500,00	20.500,00	2016	2023
fonctionnement	240.000,00	240.000,00		
fonctionnement	12.000,00	12.000,00		
Subside exposition photo dans l'espace public	15.000,00	15.000,00		
Festival Ladyfest Bxl	3.000,00	3.000,00		
Appels à projets œuvrant à l'égalité des chances	2.000,00	2.000,00	2023	
Appels à projets œuvrant à l'égalité des chances	1.500,00	1.500,00	2023	
Appels à projets œuvrant à l'égalité des chances	3.000,00	3.000,00	2023	
Appels à projets œuvrant à l'égalité des chances	1.500,00	1.500,00	2023	
Appels à projets œuvrant à l'égalité des chances	2.250,00	2.250,00	2023	
Appels à projets œuvrant à l'égalité des chances	2.000,00	2.000,00	2023	
Appels à projets œuvrant à l'égalité des chances	2.250,00	2.250,00	2023	
Appels à projets œuvrant à l'égalité des chances	1.500,00	1.500,00	2023	
Appels à projets œuvrant à l'égalité des chances	1.000,00	1.000,00	2023	
Appels à projets œuvrant à l'égalité des chances	3.000,00	3.000,00	2023	
Appels à projets œuvrant à l'égalité des chances	2.000,00	0,00	2023	
soutien aux organismes ISP (insertion socio professionnelle)	50.000,00	50.000,00		
fonctionnement	7.500,00	7.500,00		
appels à projet Santé	1.000,00	1.000,00	2023	
appels à projet Santé	2.000,00	2.000,00	2023	
appels à projet Santé	3.000,00	3.000,00	2023	
appels à projet Santé	4.000,00	4.000,00	2023	
APPEL A PROJET 'POTAGE COLLATION'	31.250,00	31.250,00	2023	
appels à projets éco-citoyen	4.000,00	4.000,00	2023	
appels à projets éco-citoyen	3.000,00	3.000,00	2023	
appels à projets éco-citoyen	3.000,00	3.000,00	2023	
Volet 5 - Contrats de Revitalisation Urbaine	23.444,21	23.444,21		
Volet 5 - Contrats de Revitalisation Urbaine - solde 2022	4.057,66	4.057,66		
Volet 5 - Contrats de Revitalisation Urbaine	35.098,09	35.098,09		
Volet 5 - Contrats de Revitalisation Urbaine - solde 2022	10.921,49	10.921,49		
Volet 5 - Contrats de Revitalisation Urbaine	32.446,77	32.446,77		
Volet 5 - Contrats de Revitalisation Urbaine - solde 2022	22.358,98	22.358,98		
Volet 5 - Contrats de Revitalisation Urbaine	44.839,96	44.839,96		
Volet 5 - Contrats de Revitalisation Urbaine	46.832,84	0,00		
Jardin Didactique & Pépinière du Square Van Caulaert	5.167,00	5.167,00		
Appels à projet - Contrats de Quartier	197.500,00	0,00		

1.3.4 Fonds de pension

Pensioenfond

Ac Saint-Gilles**FP 155****RAPPORT DE GESTION**

	<u>2021</u>	<u>2022</u>
Réserves au 1er janvier	13 011 008.08	12 921 907.61
Régularisations	0.00	0.00
Cotisation reçue	7 529 421.41	6 903 411.47
Solde quotes-parts	-413 134.23	-783 882.59
Solde transferts ONP	0.00	0.00
Solde autres mouvements	57 931.24	1 058 320.92
Pensions payées	-7 370 694.16	-7 749 748.32
Intérêts		
sur compartiment spécial	0.00	0.00
sur réserves	166 253.19	133 590.15
Solde indemnités funéraires	15 766.06	29 391.01
Frais de gestion	-58 320.92	-59 732.22
	<hr/>	<hr/>
	12 938 230.67 €	12 453 258.03 €
Compensation Ethias	0.00	0.00
Récupération Ethias	0.00	0.00
Taxe sur participation bénéficiaire	-16 323.06	-13 324.16
Réserves au 31 décembre	<hr/> <hr/>	<hr/> <hr/>
	12 921 907.61 €	12 439 933.87 €

Ac Saint-Gilles**2022****RAPPORT DE GESTION**

	<u>Compartiment court terme</u>	<u>Compartiment long terme</u>
Solde au 31 décembre 2021	736 675.34	12 185 232.27
Régularisation (annexe 0)	0.00	0.00
Solde au 1er janvier 2022	736 675.34	12 185 232.27
Transfert -> long terme (1.6)	-1 000 000.00	1 000 000.00
Transfert -> court terme (1.6)	1 525 000.00	-1 525 000.00
Cotisation reçue en 2022 (annexe 1)	6 903 411.47	
Quotes-parts PU loi 65 (annexe 1.3)	-783 882.59	
Transferts loi 68 (annexe 1.4)	0.00	
Autres mouvements (annexe 1.5)	1 058 320.92	
Pensions payées (annexes 2 et 3)	-7 749 748.32	
Intérêts sur compartiment court terme (annexe 4)	0.00	
Intérêts sur compartiment long terme (annexe 5)		133 590.15 (1.092%)
Solde indemnités funéraires (annexe 6)	29 391.01	
Frais de gestion (annexe 7)	-59 732.22	
Solde au 31 décembre 2022	659 435.61	11 793 822.42
Compensation Ethias (rdt min garanti)		0.00
Récupération Ethias		0.00
Taxe sur participation bénéficiaire		-13 324.16
	659 435.61	11 780 498.26
Réserves totales au 31 décembre 2022	12 439 933.87	

COTISATIONS VERSEES EN 2022VERSEMENTS DE LA VILLE

<u>Date</u>	<u>Montant</u>	<u>Libellé</u>
31/01/2022	658 617.62	Dotation 01/2022
28/02/2022	658 617.62	Dotation 02/2022
30/03/2022	658 617.62	Dotation 03/2022
29/04/2022	658 617.62	Dotation 04/2022
31/05/2022	658 617.62	Dotation 05/2022
30/06/2022	658 617.62	Dotation 06/2022
29/07/2022	658 617.62	Dotation 07/2022
31/08/2022	458 617.63	Dotation 08/2022
29/09/2022	458 617.63	Dotation 09/2022
28/10/2022	458 617.63	Dotation 10/2022
30/11/2022	458 617.63	Dotation 11/2022
30/12/2022	458 617.61	Dotation 12/2022
	<hr/>	
	6 903 411.47	

QUOTES-PARTS LOI 14.04.65QUOTES-PARTS LOI 14/04/1965

<u>Date</u>	<u>Montant versé</u>	<u>Montant reçu</u>	<u>Libellé</u>
01/02/2022	9 487.26		300/0353/58727
01/02/2022	10 443.55		300/0355/01395
01/02/2022	9 838.32		300/0355/51111
01/02/2022	1 619.13		300/0355/51212
01/02/2022	883.33		300/0353/58323
01/02/2022	220.11		300/0355/01092
01/02/2022	324.00		300/0353/58424
01/02/2022	8 247.61		300/0355/01092
01/02/2022	1 054.14		300/0355/00991
01/02/2022	8 116.65		300/0353/58424
01/02/2022	169.64		300/0363/58323
01/02/2022	1 917.54		300/0355/50707
01/02/2022	8 846.61		300/0355/50808
01/02/2022	1 995.35		SCH22259121-QP 2016/2017/2018 GERDA DE
01/04/2022	1 179.77		SG/QP/2020/REG
01/04/2022	129 670.02		L14/4/65 - SG/QP/2021
01/04/2022	281.20		300/0357/20556
01/04/2022	33 040.00		300/0357/20455
01/04/2022	15 006.16		300/0357/20354
01/04/2022	3 358.60		300/0357/20253
01/04/2022	6 487.09		300/0357/20152
01/04/2022	104 131.08		300/057/20051
01/04/2022	39 770.81		300/0357/19950
02/05/2022	400.47		QP 2019/DECOSTER GERDA /300/0355/46562
01/06/2022	8 091.01		QP AGGLO CRéANCES 18/98699 - 20/39637-2
01/09/2022	54 895.47		SG/QP/2017/2018/2019/2020/REG
27/10/2022	2 217.08		621/0300/24685 AUTO
27/10/2022	760.03		621/0200/63290 AUTO
27/10/2022	187.57		621/0200/63189 AUTO
27/10/2022	315.73		621/0100/29551 AUTO
27/10/2022	510.54		621/0100/27127 AUTO
27/10/2022	267.18		621/0400/18719 AUTO
27/10/2022	27 627.24		621/1600/17520 AUTO
27/10/2022	92 593.68		621/0200/15602 AUTO
27/10/2022		3 204.34	621/0400/15584 AUTO
27/10/2022		7 984.18	621/0300/15591 AUTO
27/10/2022		564.34	621/0200/15501 AUTO
02/11/2022	284.88		300/0358/43727
02/11/2022	15 169.87		300/0358/43626
02/11/2022	31 605.96		300/0358/43525
02/11/2022	3 642.33		300/0358/43424
02/11/2022	6 749.92		300/0358/43323
02/11/2022	113 863.48		300/0358/43222
02/11/2022	40 365.04		300/0358/43121
	<u>795 635.45</u>	<u>11 752.86</u>	

AUTRES VERSEMENTS ET PAIEMENTS DIVERSRISTOURNES POLICES & AUTRES MOUVEMENTS

<u>Date</u>	<u>Montant versé</u>	<u>Montant reçu</u>	<u>Libellé</u>
25/05/2022		1 000 000.00	Prime unique 2021 - Fonds de p
23/09/2022		58 320.92	Fonds de Pension - Frais de ge
	0.00	1 058 320.92	

Solde créditeur

1 058 320.92

TRANSFERTS -> RESERVES CANTONNEESTRANSFERTS ENTRE COMPARTIMENT SPECIAL ET RESERVES CANTONNEES ETHIAS GLOBAL 21

<u>Date</u>	<u>Montant versé</u>	<u>Montant reçu</u>	<u>Libellé</u>
30/03/2022		525 000.00	BR_21 - Ethias Global 21 Fund
04/07/2022	1 000 000.00		BR_21 - Ethias Global 21 Fund
15/12/2022		1 000 000.00	BR_21 - Ethias Global 21 Fund
	<u>1 000 000.00</u>	<u>1 525 000.00</u>	

Solde créditeur

525 000.00

AC St-Gilles 2022

DETAIL DES PRESTATIONS

ANNEXE 2

	Brut mensuel	Avantage brut	Retenue funéraire	Retenue A.M.I.	Cotisation solidarité	Retenue sur brut	Imposable	Précompte	Retenue sur net	Net à payer
Janvier 2022	617 573.57	0.00	2 769.16	17 638.71	3 885.28	0.00	593 280.42	113 324.33	-1 158.96	478 797.13
Février 2022	627 955.29	0.00	2 812.82	17 865.35	3 962.50	0.00	603 314.62	116 798.21	-3 497.56	483 018.85
Mars 2022	623 782.82	0.00	2 784.97	17 793.56	3 887.26	0.00	599 317.03	116 488.42	-1 114.03	481 714.58
Avril 2022	638 222.42	0.00	2 857.67	18 271.35	3 964.53	0.00	613 128.87	121 028.64	-1 165.93	490 934.30
Mai 2022	638 283.16	0.00	2 857.97	18 407.02	3 964.53	0.00	613 053.64	121 029.31	-1 165.93	490 858.40
Juin 2022	653 023.39	0.00	2 930.95	18 731.74	4 023.83	0.00	627 336.87	125 942.33	-1 219.95	500 174.59
Juillet 2022	642 274.11	0.00	2 915.59	18 460.73	4 021.44	0.00	616 876.35	124 651.23	-1 219.95	491 005.17
Août 2022	642 776.17	0.00	2 901.06	18 475.24	3 976.43	0.00	617 423.44	124 404.55	-1 219.95	491 798.94
Septembre 2022	646 590.07	0.00	2 968.33	18 183.12	3 938.37	0.00	621 500.25	128 645.36	-1 284.53	491 570.36
Octobre 2022	657 546.32	0.00	2 984.12	18 141.14	4 138.13	0.00	632 282.93	131 516.25	-1 282.10	499 484.58
Novembre 2022	651 315.49	0.00	2 952.28	17 909.44	3 997.45	0.00	626 456.32	129 783.98	-1 027.36	495 644.98
Décembre 2022	669 822.48	0.00	3 038.78	18 462.52	4 140.20	0.00	644 180.98	137 021.18	-451.81	506 707.99
Comptants déc. 2022	-4 125.21	0.00	-16.31	-146.44	0.00	0.00	-3 962.46	-624.79	0.00	-3 337.67
Réguls FF 2022	0.00	0.00	0.00	0.00	0.00	0.00	0.00	0.00	0.00	0.00
	7 705 040.08	0.00	34 757.39	218 193.48	47 899.95	0.00	7 404 189.26	1 490 009.00	-15 808.06	5 898 372.20
Pécule de vacances	44 708.24	0.00	0.00	0.00	0.00	0.00	44 708.24	0.00	-391.28	44 316.96
Allocation 2	0.00	0.00	0.00	0.00	0.00	0.00	0.00	0.00	0.00	0.00
Allocation 3	0.00	0.00	0.00	0.00	0.00	0.00	0.00	0.00	0.00	0.00
Rég. alloc.	0.00	0.00	0.00	0.00	0.00	0.00	0.00	0.00	0.00	0.00
TOTAL 2022	7 749 748.32	0.00	34 757.39	218 193.48	47 899.95	0.00	7 448 897.50	1 490 009.00	-16 199.34	5 942 689.16

BILAN PENSIONS

a) Engagements pensions en cours au 01/01/2022	7 410 882.84
b) Pensions en cours	357

Décès de l'année :

Contrat nr 30222140 le 07/09/2022
Contrat nr 30487078 le 25/06/2022
Contrat nr 30110856 le 25/07/2022
Contrat nr 30110867 le 25/07/2022
Contrat nr 30485920 le 28/10/2022
Contrat nr 30599500 le 23/05/2022
Contrat nr 30076503 le 30/07/2022
Contrat nr 30616846 le 02/04/2022
Contrat nr 30076595 le 22/08/2022
Contrat nr 30588153 le 02/12/2022
Contrat nr 30103400 le 09/04/2022
Contrat nr 30534410 le 23/05/2022
Contrat nr 30537107 le 02/01/2022
Contrat nr 30106041 le 28/11/2022
Contrat nr 30591965 le 28/11/2022
Contrat nr 30076653 le 10/02/2022
Contrat nr 30184595 le 13/09/2022
Contrat nr 30552949 le 16/07/2022
Contrat nr 30552947 le 16/07/2022

Nouveaux de l'année

Contrat n° 30626171 le 01/08/2022
Contrat n° 30626170 le 01/08/2022
Contrat n° 30625617 le 01/09/2022
Contrat n° 30624378 le 01/05/2022
Contrat n° 30625639 le 01/10/2022
Contrat n° 30624712 le 01/03/2022
Contrat n° 30626169 le 01/10/2022
Contrat n° 30624270 le 01/03/2022
Contrat n° 30626721 le 01/09/2022

<u>Date</u>	<u>Nature</u>	<u>Jours</u>	<u>Montant</u>
01/01/2022	Prestations janvier	365	-617 573.57
01/02/2022	Prestations février	334	-627 955.29
01/03/2022	Prestations mars	306	-623 782.82
01/04/2022	Prestations avril	275	-638 222.42
01/05/2022	Prestations mai	245	-638 283.16
01/06/2022	Prestations juin	214	-653 023.39
01/07/2022	Prestations juillet	184	-642 274.11
01/08/2022	Prestations août	153	-642 776.17
01/09/2022	Prestations septembre	122	-646 590.07
01/10/2022	Prestations octobre	92	-657 546.32
01/11/2022	Prestations novembre	61	-651 315.49
01/12/2022	Prestations décembre	31	-669 822.48
31/12/2022	Comptants décembre	1	4 125.21
31/01/2023	Réguls FF	-30	0.00
31/01/2022	Alloc. janvier	335	0.00
28/02/2022	Alloc. février	307	0.00
31/03/2022	Alloc. mars	276	0.00
30/04/2022	Alloc. avril	246	0.00
31/05/2022	Alloc. mai	215	0.00
30/06/2022	Alloc. juin	185	-41 030.88
31/07/2022	Alloc. juillet	154	-2 494.81
31/08/2022	Alloc. août	123	-498.15
30/09/2022	Alloc. septembre	93	-102.48
31/10/2022	Alloc. octobre	62	-581.92
30/11/2022	Alloc. novembre	32	0.00
31/12/2022	Alloc. décembre	1	0.00
31/01/2023	Réguls alloc. fin exercice	-30	0.00
01/01/2022	Solde compartiment spécial	365	0.00
01/07/2022	Solde indemnités funér.	184	29 391.01
01/01/2022	Solde Compartiment spécial 31/12/2021	365	736 675.34
31/01/2022	Cot. Ville	335	658 617.62
28/02/2022	Cot. Ville	307	658 617.62
30/03/2022	Cot. Ville	277	658 617.62
29/04/2022	Cot. Ville	247	658 617.62
31/05/2022	Cot. Ville	215	658 617.62
30/06/2022	Cot. Ville	185	658 617.62
29/07/2022	Cot. Ville	156	658 617.62
31/08/2022	Cot. Ville	123	458 617.63
29/09/2022	Cot. Ville	94	458 617.63
28/10/2022	Cot. Ville	65	458 617.63
30/11/2022	Cot. Ville	32	458 617.63
30/12/2022	Cot. Ville	2	458 617.61
01/02/2022	QP loi 65	334	-9 487.26
01/02/2022	QP loi 65	334	-10 443.55
01/02/2022	QP loi 65	334	-9 838.32
01/02/2022	QP loi 65	334	-1 619.13
01/02/2022	QP loi 65	334	-883.33
01/02/2022	QP loi 65	334	-220.11
01/02/2022	QP loi 65	334	-324.00
01/02/2022	QP loi 65	334	-8 247.61

<u>Date</u>	<u>Nature</u>	<u>Jours</u>	<u>Montant</u>
01/02/2022	QP loi 65	334	-1 054.14
01/02/2022	QP loi 65	334	-8 116.65
01/02/2022	QP loi 65	334	-169.64
01/02/2022	QP loi 65	334	-1 917.54
01/02/2022	QP loi 65	334	-8 846.61
01/02/2022	QP loi 65	334	-1 995.35
01/04/2022	QP loi 65	275	-1 179.77
01/04/2022	QP loi 65	275	-129 670.02
01/04/2022	QP loi 65	275	-281.20
01/04/2022	QP loi 65	275	-33 040.00
01/04/2022	QP loi 65	275	-15 006.16
01/04/2022	QP loi 65	275	-3 358.60
01/04/2022	QP loi 65	275	-6 487.09
01/04/2022	QP loi 65	275	-104 131.08
01/04/2022	QP loi 65	275	-39 770.81
02/05/2022	QP loi 65	244	-400.47
01/06/2022	QP loi 65	214	-8 091.01
01/09/2022	QP loi 65	122	-54 895.47
27/10/2022	QP loi 65	66	-2 217.08
27/10/2022	QP loi 65	66	-760.03
27/10/2022	QP loi 65	66	-187.57
27/10/2022	QP loi 65	66	-315.73
27/10/2022	QP loi 65	66	-510.54
27/10/2022	QP loi 65	66	-267.18
27/10/2022	QP loi 65	66	-27 627.24
27/10/2022	QP loi 65	66	-92 593.68
27/10/2022	QP loi 65	66	3 204.34
27/10/2022	QP loi 65	66	7 984.18
27/10/2022	QP loi 65	66	564.34
02/11/2022	QP loi 65	60	-284.88
02/11/2022	QP loi 65	60	-15 169.87
02/11/2022	QP loi 65	60	-31 605.96
02/11/2022	QP loi 65	60	-3 642.33
02/11/2022	QP loi 65	60	-6 749.92
02/11/2022	QP loi 65	60	-113 863.48
02/11/2022	QP loi 65	60	-40 365.04
25/05/2022	Prime unique 2021 - Fonds de p	221	1 000 000.00
23/09/2022	Fonds de Pension - Frais de ge	100	58 320.92
30/03/2022	BR_21 - Ethias Global 21 Fund	277	525 000.00
04/07/2022	BR_21 - Ethias Global 21 Fund	181	-1 000 000.00
15/12/2022	BR_21 - Ethias Global 21 Fund	17	1 000 000.00
<u>Totaux</u>			<u>719 167.83</u>

TOTAL INTERETS DEBITEURS ET CREDITEURS 2022**0.00**

Les intérêts et la participation bénéficiaire accordés au 31 décembre sur les réserves 'court terme' constituant le compartiment spécial sont calculés sur les sommes versées en alimentation 'desdites réserves, déduction faite des sommes prélevées, compte tenu des dates respectives de ces versements et prélèvements

AC St-Gilles 2022Annexe 5.1**GLOBAL 21****RENDEMENT MINIMUM GARANTI - COMPENSATION ETHIAS**

Rendement minimum 0.15%

Réserves au 01/01 12 185 232.27 Intérêt minimum sur réserves 18 277.85

Calcul au 01/01/2023

TRANSFERTS DE L'ANNEE

		Jours	Int. minimum
30/03/2022	-525 000.00	277	-597.64
04/07/2022	1 000 000.00	181	743.84
15/12/2022	-1 000 000.00	17	-69.86

TOTAL TRANSFERTS -525 000.00

Reserves minimum au 31/12 11 678 586.46 Intérêt total minimum 18 354.19

Réserves au 31/12 11 793 822.42 Intérêts de l'année 133 590.15

Frais de gestion 0.00 Frais de gestion 0.00

Réserves nettes au 31/12 11 793 822.42 Intérêts nets 133 590.15

Compensation Ethias 0.00 0.00

Participation bénéficiaire 115 235.96 Participation bénéficiaire 115 235.96

AC St-Gilles 2022

Annexe 5.2

RESERVES ETHIAS GLOBAL 21 FUND 2022

Réserves au 01/01/2022	12 185 232.27
Rendement 2022	1.09%
Rendement Garanti	0.15%

<u>Libellé</u>	<u>date</u>	<u>Jours</u>	<u>Débit</u>	<u>Crédit</u>	<u>Taux</u>	<u>Intérêts débiteurs</u>	<u>Intérêts créditeurs</u>
Reserves op 01/01/2022	01/01/2022	365		12 185 232.27	1.09%		133 034.55
BR_21 - Ethias Global 21 Fund	30/03/2022	277	525 000.00		1.09%	4 349.88	
BR_21 - Ethias Global 21 Fund	04/07/2022	181		1 000 000.00	1.09%		5 413.98
BR_21 - Ethias Global 21 Fund	15/12/2022	17	1 000 000.00		1.09%	508.50	

	1 525 000.00	13 185 232.27	4 858.38	138 448.53
--	--------------	---------------	----------	------------

Totaal Intresten 2022**133 590.15**

Rendement Garanti 2022 (0.15%) 18 354.19

Compensation Ethias 2022 0.00

Participation bénéficiaire 2022 115 235.96

Récupération injections (maximum: 0.00€) 0.00

Reserves au 31/12/2022

Tableau des injections:

		Solde au 01/01/2022	Récupération 2022	Solde à reporter au 01/01/2023
Injection 2019	0.00	0.00	0.00	-
Injection 2020	0.00	0.00	0.00	0.00
Injection 2021	0.00	0.00	0.00	0.00
Injection 2022	-	-	-	0.00
Total injections récupérables	0.00	0.00	0.00	0.00

AC St-Gilles 2022ANNEXE 6**INDEMNITES FUNERAIRES**

Cotisations de l'exercice (voir annexe 2) :

34 757.39

Prestations :

contrat 30506906	-1 813.02
contrat 30244321	-2 856.98
contrat 30076698	-696.38
	<hr/>
	-5 366.38

SOLDE A TRANSFERER AUX RESERVES :

29 391.01

FRAIS DE GESTION

Le montant des frais de gestion s'établit comme suit :

Pensions payées par l'Administration communale:	7 749 748.32
Pensions policiers (annexe 7.2)	704 993.42
Pensions payées par le Cpas:	2 050 361.58
Pensions payées par l'Hôpital:	<u>273 068.85</u>
	10 778 172.17
<ul style="list-style-type: none"> - 1.50% des pensions payées durant l'année jusqu'à 2.478.935,25€ - 1.00% de la tranche des pensions comprise entre 2.478.935,25€ et 3.718.402,87€ - 0.50% de la tranche des pensions comprise entre 3.718.402,87€ et 4.957.870,50€ - 0.35% des pensions payées au delà de 4.957.870,50€ 	
2 478 935.25 x 1.50% =	37 184.03
1 239 467.62 x 1.00% =	12 394.68
1 239 467.62 x 0.50% =	6 197.34
5 820 301.67 x 0.35% =	20 371.06
	<u>76 147.11</u>
 Prorata de frais de gestion Administration communale	 59 732.22
Prorata de frais de gestion Cpas	14 485.68
Prorata de frais de gestion Hôpital	<u>1 929.21</u>
	76 147.11

AC St-Gilles 2022

ANNEXE 7.2

POLICIERS (n°217) DETAIL DES PRESTATIONS

	Brut mensuel	Avantage brut	Retenue funéraire	Retenue A.M.I.	Cotisation solidarité	Retenue sur brut	Imposable	Précompte	Retenue sur net	Net à payer
Janvier 2022	55 936.80	0.00	180.52	1 893.61	550.90	0.00	53 311.77	11 165.53	0.00	42 146.24
Février 2022	57 058.21	0.00	184.15	1 931.69	561.99	0.00	54 380.38	11 584.70	0.00	42 795.68
Mars 2022	57 058.21	0.00	184.15	1 931.69	561.99	0.00	54 380.38	11 607.66	0.00	42 772.72
Avril 2022	56 894.95	0.00	187.83	1 923.98	547.12	0.00	54 236.02	11 698.91	0.00	42 537.11
Mai 2022	57 540.27	0.00	187.83	1 946.89	560.03	0.00	54 845.52	11 874.44	0.00	42 971.08
Juin 2022	58 689.43	0.00	191.59	1 985.73	571.23	0.00	55 940.88	12 328.18	0.00	43 612.70
Juillet 2022	58 689.43	0.00	191.59	1 985.73	571.23	0.00	55 940.88	12 328.18	0.00	43 612.70
Août 2022	58 689.43	0.00	191.59	1 985.73	571.23	0.00	55 940.88	12 328.18	0.00	43 612.70
Septembre 2022	59 863.55	0.00	195.41	2 025.42	582.67	0.00	57 060.05	12 830.75	0.00	44 229.30
Octobre 2022	59 863.55	0.00	195.41	2 025.42	582.67	0.00	57 060.05	12 830.75	0.00	44 229.30
Novembre 2022	59 741.28	0.00	195.41	2 021.07	581.57	0.00	56 943.23	12 791.43	0.00	44 151.80
Décembre 2022	60 937.80	0.00	199.35	2 061.67	593.19	0.00	58 083.59	13 320.32	0.00	44 763.27
Comptants déc. 22	0.00	0.00	0.00	0.00	0.00	0.00	0.00	0.00	0.00	0.00
Réguls FF 22	0.00	0.00	0.00	0.00	0.00	0.00	0.00	0.00	0.00	0.00
	700 962.91	0.00	2 284.83	23 718.63	6 835.82	0.00	668 123.63	146 689.03	0.00	521 434.60
Pécule de vacances	1 173.53	0.00	0.00	0.00	0.00	0.00	1 173.53	0.00	0.00	1 173.53
Allocation 2	0.00	0.00	0.00	0.00	0.00	0.00	0.00	0.00	0.00	0.00
Allocation 3	0.00	0.00	0.00	0.00	0.00	0.00	0.00	0.00	0.00	0.00
Rég. alloc.	0.00	0.00	0.00	0.00	0.00	0.00	0.00	0.00	7 654 083.35	7 654 083.35
TOTAL 2022	702 136.44	0.00	2 284.83	23 718.63	6 835.82	0.00	669 297.16	146 689.03	7 654 083.35	8 176 691.48

Indemn. funér. 2 856.98**704 993.42**

1.3.5 Information marchés publics (Annexe 5)**Informatie overheidsopdrachten (Bijlage 5)**

Annexe 5 – INFORMATIONS A JOINDRE EN MATIERE DE MARCHES PUBLICS ET DE CONTRATS DE CONCESSION

Nous vous prions de trouver ci-dessous et en annexe à la présente note les informations demandées.

I. Des informations relatives à l'application des articles 234 à 236 de la Nouvelle loi communale (règles de compétence en ce qui concerne les marchés publics et les contrats de concession)

- La liste des actes pris en application de l'article 234§2 de la nouvelle loi communale en 2023 est reprise en **annexe 1**.
- En ce qui concerne les actes pris par le Collège des bourgmestre et Echevins en application de l'article 234§3 de la nouvelle loi communale, la liste est reprise en **annexe 2**.
- Vous trouvez ci-joint, en **annexe 3**, la décision du Conseil communal du 13.12.2018 fixant les règles de compétences en matière de marchés publics communaux conformément à l'article 234 § 4 alinéa 1 de la nouvelle loi communale.

Depuis la modification de la nouvelle loi communale intervenue suite à l'adoption de l'ordonnance du 17.07.2020, nous interprétons cet acte de délégation conformément à l'article 234§4 tel que modifié. Cet acte de délégation est donc actuellement encore d'application avec les restrictions imposées par sa modification de juillet 2020. Au début de la prochaine mandature communale, l'objectif est de renouveler cette délégation.

- Pour la liste des actes pris par le Collège en 2023 en application de cette délégation, il est renvoyé aux informations figurant sous le point II.
- Aucun acte de délégation n'a été pris sur la base de l'article 234§5 de la nouvelle loi communale.

II. Informations relatives aux marchés publics et accords-cadres attribués et en cours d'exécution au cours de l'exercice du compte

- Dans le cadre de nos obligations en matière de transparence et de publicité des documents administratifs, un inventaire des marchés publics conclus en 2023, reprenant les destinataires ainsi que leur numéro d'entreprise, les informations comptables ainsi que les montants engagés, la date de l'engagement, le montant de la liquidation et la date de la liquidation est disponible sur le site internet de la commune de Saint-Gilles, sous la rubrique « *Transparence* », ainsi que sur le site régional <https://datastore.brussels>. Rappelons à toutes fins utiles que ce tableau est le résultat d'une extraction comptable réalisée conformément aux instructions d'Easy Brussels.

- A la demande des services de la Région, un tableau à usage interne sera communiqué. Celui-ci reprend, pour l'administration communale, l'ensemble des marchés de fourniture, de services et de travaux passés et en cours d'exécution en 2023 et reprenant : le numéro de marché, le service, le nom du marché, le type et la procédure de marché, la durée du marché et les dates d'échéance, le montant estimé à l'attribution, le numéro du dossier dans BOS, le nom de l'adjudicataire, le numéro de TVA et l'adresse. Aucun marché public conjoint occasionnel n'a été conclu au cours de l'exercice du compte. Ce tableau reprend les accords-cadres et les marchés publics pour lesquels il a été fait appel à une centrale d'achat.

III. Questions thématiques

- De façon générale, en ce qui concerne les mécanismes de contrôle instaurés au sein de la commune pour assurer le respect des dispositions légales, rappelons la décision de la commune de mettre en place une cellule de marchés publics approuvée en date du 19 mars 2020. Celle-ci est effective depuis janvier 2021 (**Annexe 4**). La Cellule s'occupe des marchés de services et de fournitures contrairement aux marchés de travaux qui sont gérés par le Département des propriétés communales. Selon le type de marchés, le dialogue ou les négociations seraient menés par la cellule ou le département concerné, et le résultat, présenté au Collège qui décide des modifications de marché. Les services communaux concernés sont au courant des obligations d'information du Conseil basées sur la nouvelle loi communale. Le logiciel BOS utilisé pour la gestion des assemblées permet de cocher une propriété d'info du Conseil. Toutefois, en 2023, cette disposition légale (article 234bis) n'a pas été utilisée.
- En 2023, il n'a pas non plus été fait usage de la possibilité de délégation prévue à l'article 236§4 de la nouvelle loi communale. Veuillez noter qu'en 2024, le Collège a pris une décision de délégation partielle des compétences du collège communal liées au suivi de l'exécution des marchés en cours d'exécution vers un fonctionnaire nommément désigné et cela conformément à l'article 236 § 4 de la Nouvelle loi communale et à l'article 57 du règlement général de la comptabilité communale (BOS 84003 du 11 avril 2024). Cette délégation, octroyée à la Directrice du département des propriétés communales pour une durée de 3 mois, fera l'objet d'une évaluation en vue de son renouvellement.
- En ce qui concerne les marchés publics de faible montant, la Cellule des Marchés publics a mis en place une procédure centralisée, qui se traduit d'une part par un recensement des marchés de fournitures et de services similaires passés par les différents services communaux et d'autre part par un cahier des charges simplifié type, utilisé dans le cadre de la consultation de plusieurs opérateurs économiques.

Il convient de noter que les marchés de faible montant inférieurs à 5.000€ HTVA font l'objet d'une procédure simplifiée, ne nécessitant pas de décision motivée du Collège.

Toutefois, le service qui souhaite lancer un tel marché doit remplir un document type signé par le responsable du marché et sa direction, précisant les opérateurs économiques consultés, le montant estimé du marché, le(s) critère(s) d'attribution, la durée, etc. Un numéro de marché est attribué par la Cellule des Marchés publics. Les bons de commande engagés sur cette base sont approuvés par le Collège.

Pour un marché d'un montant estimé supérieur à 5.000€ HTVA, les opérateurs consultés et la motivation du choix de l'adjudicataire font l'objet d'une délibération du Collège.

- En ce qui concerne les centrales d'achat, en 2023, la Commune a adhéré au marché Irisnet 3 relatif à la fourniture de services d'installation, d'achat, gestion et sécurité des services de télécommunications fixes et mobiles, des réseaux, des infrastructures connectivité pour les années 2023 à 2033 (BOS 78153 du 17/05/2023).

Depuis l'actuelle législature, la commune a adhéré aux centrales d'achat suivantes :

- Centrale d'achats concernant le marché public fournitures de bureau écologiques (BOS68442 du 23/12/2021)
- Centrale d'achats mise en place par la VGC (Commission communautaire flamande) de 2021 à 2025 (BOS69024 du 27/01/2022)
- Centrale d'achats concernant le marché public fournitures de bureau écologiques pour les administrations communales entre l'administration communale de Saint-Gilles et l'agence de Bruxelles Environnement. (BOS68442 du 23/012/2021)
- Adhésion à la centrale d'achats concernant le marché public mixte de fournitures et services ayant pour objet la location d'horodateurs et leur maintenance liant l'administration communale de Saint-Gilles et l'agence de stationnement de la région de Bruxelles-capitale (BOS68493 du 23/12/2021)
- Mobilité - Signature de la convention d'adhésion à la centrale d'achat de l'Agence du stationnement de la Région Bruxelles-Capitale concernant le marché public de services et de fournitures ayant pour objet la fourniture, l'installation, la maintenance et l'entretien de dispositifs de stationnement pour vélos et de matériels pour l'aménagement de parkings pour vélos (BOS 67090 du 28/10/2021)
- GRH. Formations. Convention d'adhésion à la Centrale d'Achat de l'Ecole Régionale d'Administration Publique (BOS 50039 du 28/03/2019)
- Adhésion à la centrale d'achat de l'intercommunale Sibelga en vue de l'acquisition de véhicules à carburants alternatifs, de bornes de recharge et d'outils de gestion de ces bornes au profit des pouvoirs locaux et régionaux de la Région de Bruxelles-Capitale (BOS 57443 du 07/05/2020)
- GRH. Adhésion à la centrale d'achat du Service Fédéral des Pensions (SFP) en vue de participer à l'accord-cadre ayant pour objet de désigner une institution de retraite professionnelle (BOS 73620 du 6 octobre 2022)
- Adhésion à la centrale d'achat de l'intercommunale Sibelga pour l'accompagnement des pouvoirs publics locaux et régionaux en vue de la rénovation énergétique de bâtiments ou du déploiement d'installations de production d'électricité verte - Programme RenoClick (BOS 69593 du 24 février 2022)
- Études de sol - Adhésion au Lot 2 de la centrale de marchés dont le CSC est référencié sous le n° 2021H0028 pour les années 2022 à 2025 entre l'administration communale de Saint-Gilles et Bruxelles environnement (BOS72291 du 20/07/2022)

- En ce qui concerne le cautionnement, les cahiers de charges sont adaptés en tenant compte de l'évolution réglementaire. Les marchés publics de moins de 143.000€ ne prévoient plus de cautionnement. Pour les autres, il s'agit d'une appréciation au cas par cas. En ce qui concerne la gestion des cautionnements, la libération se fait par chaque service en charge du marché public via une décision du Collège à concurrence de 50 % au moment de la réception provisoire et à concurrence de 50 % au moment de la réception définitive. Seul le service des Finances utilise l'application e-DEPO pour la libération des cautionnements. En cas de refus de réception définitive, nous constatons que les organismes bancaires chez qui les cautionnements sont déposés acceptent rarement de les rétrocéder à la commune.
- Une présentation a été faite de l'application e-credit à la Fédération des Receveurs communaux. La commune n'a pas participé à la phase test et ne souhaite actuellement pas faire usage de cette application.
- Au sujet de la facturation électronique, Depuis 2018, les cahiers des charges de l'Administration mentionnent l'obligation légale d'adressage des factures par voie électronique pour les marchés de plus de 214.000 EUR. Depuis l'arrêté royal du 9 mars 2022, nos cahiers des charges précisent que cette obligation est effective, depuis le 1er mai 2023, pour les marchés et les concessions dont la valeur estimée est inférieure au seuil de publicité européenne et égale ou supérieure à 30.000 € hors TVA. Les mentions obligatoires et les moyens de communication de ces factures sont également précisés. Peu d'entreprises s'y sont conformées d'emblée. Le Service des Finances a envoyé un courrier à l'attention des fournisseurs ayant travaillé avec l'Administration ces 3 dernières années les informant de l'obligation d'envoi des factures par voie électronique et de la possibilité de les déposer sur la plateforme Mercurius que le service Comptabilité est en mesure de réceptionner. Une période de tolérance a été accordée aux entreprises pour leur laisser le temps de s'adapter jusqu'au 31/12/2023. Certaines entreprises ayant déjà recours à Mercurius continuent à nous envoyer leurs factures en version papier, sans doute afin de garantir la bonne réception de celles-ci.
- En ce qui concerne les retards de paiement, vous trouvez ci-joint une communication interne relative à l'enregistrement des factures (**Annexe 5**). Le service des Finances adresse par ailleurs régulièrement des demandes personnalisées aux services communaux sollicitant la certification rapide des factures évitant ainsi les rappels, intérêts de retard, etc.,...
- En ce qui concerne les modifications apportées à la législation sur les marchés publics en matière de gouvernance, une note interne a été envoyée par la cellule des marchés publics à la hiérarchie ainsi qu'aux gestionnaires de marchés publics dans les différents services afin de les informer. Une information a été faite au sein du Comité de direction. Des formations à la nouvelle plate-forme E Procurement ont été suivies.
- En ce qui concerne le contrôle interne, il est renvoyé au rapport ci-joint dans lequel apparaissent les changements et évolutions intervenus au cours de l'année 2023 (**Annexe 6**).

- En ce qui concerne la professionnalisation du métier d'acheteur public, la commune promeut constamment la formation continue des membres de la Cellule des Marchés Publics, du service juridique, et des agents en charge des marchés publics au sein des différents services communaux.

La cellule s'est formée aux nouvelles obligations découlant de la modification législative du 8 février 2023, notamment en ce qui concerne l'utilisation de E-procurement. Il en est de même du Département des propriétés communales et des gestionnaires de marchés dans les différents services communaux.

Le service juridique fait une veille juridique mensuelle qui est communiquée à l'ensemble des services communaux. Cette veille comprend des informations (jurisprudence, doctrine, évolutions législatives) en matière de marchés publics. Le service juridique approfondit actuellement son expertise dans le domaine de l'exécution des marchés publics, en particulier de travaux, compte tenu de certains dossiers complexes qui entrent dans une phase précontentieuse.

Extrait du registre aux délibérations du Collège des Bourgmestre et Échevins

Présents Jean SPINETTE, *Bourgmestre-Président* ;
Catherine MORENVILLE, Yasmina NEKHOUL, Thierry VAN CAMPENHOUT, Francesco IAMMARINO, Jos RAYMENANTS, Saïd AHRUIL, Catherine FRANCOIS, *Échevin(e)s* ;
Laurent PAMPFER, *Secrétaire communal*.

Excusés Willem STEVENS, *Échevin(e)* ;
Myriem AMRANI, *Présidente CPAS*.

Séance du 06.07.23

#Objet : Projet d'investissement 2023/152 – Ecole Ulenspiegel - Marché de travaux n° 2023_extra_30_PCP ayant pour objet le remplacement de la chaudière de la conciergerie - Travaux urgents et imprévisibles – Application des articles 234 § 2 et 249 § 1, alinéa 2 de la nouvelle loi communale - Approbation de la procédure de passation et des conditions du marché – Marché conclu par facture acceptée - Inscription et engagement des crédits nécessaires (3.416,88 € HTVA, soit 3.621,89 € TVAC 6%) - Budget extraordinaire 2023 - Article en dépense : 722/724-60 - Article en recette : 060/995-51/ - /05 (prélèvement sur fonds de réserve extraordinaire). # (Ajouté en séance)

Propriétés communales

Vu l'article 234, § 2, de la NLC (En cas d'urgence impérieuse résultant d'événements imprévisibles, le collège est compétent pour, d'initiative, choisir, la procédure de passation des marchés publics et des conditions et communication de sa décision au conseil communal pour prise d'acte) ;

Vu l'article 236, §1 et §2 de la NLC (Le collège est compétent pour engager la procédure et pour prendre toutes les décisions nécessaires jusqu'au terme de la procédure de passation) ;

Vu l'article 249, §1, alinéa 2, de la NLC (Le collège est compétent pour pourvoir, sous sa responsabilité, à une dépense réclamée par des circonstances impérieuses et imprévisibles et où le moindre retard occasionnerait un préjudice évident) ;

Vu les articles 16 et 92 de la loi du 17.06.2016 relative aux marchés publics (Le montant du marché doit être estimé, hors taxe sur la valeur ajoutée / Les marchés inférieurs à 30.000,00 € HTVA peuvent être conclus par facture acceptée) ;

Vu les articles 6 et 124 de l'arrêté royal du 18.04.2017 relatif à la passation des marchés publics dans les secteurs classiques (L'estimation du montant du marché est établie lors du lancement de la procédure, ce qui détermine les règles qui lui sont applicables / Pour les marchés inférieurs à 30.000,00 € HTVA, le pouvoir adjudicateur passe son marché après consultation, si possible, des conditions de plusieurs opérateurs économiques) ;

Vu les articles 5, alinéa 2, et 6, § 5, de l'arrêté royal du 14.01.2013 établissant les règles d'exécution des marchés publics (Les règles d'exécution des marchés publics ne sont pas applicables aux marchés inférieurs à 30.000,00 € HTVA, sauf éventuelles dispositions contraires dans les documents dudit marché) ;

Vu l'ordonnance du Ministère de la Région de Bruxelles-Capitale du 14.05.1998 organisant la tutelle Collège - 22.12.2022 - Extrait du dossier 75583 1/3 #013/22.12.2022/B/0118# administrative sur les communes de la Région de Bruxelles-Capitale ;

Vu l'article 1^{er}, 13° de l'arrêté du Gouvernement de la Région de Bruxelles-Capitale du 16 juillet 1998 relatif à la transmission au Gouvernement des actes des autorités communales en vue de l'exercice de la tutelle administrative ;

Vu les articles 2 & 3 de la loi du 29.07.1991 relative à la motivation formelle des actes administratifs (Les actes administratifs doivent faire l'objet d'une motivation consistant en l'indication des considérations de droit et de fait servant de fondement à la décision) ;

Considérant les faits suivants :

La chaudière de la conciergerie de l'école Ulenspiegel sise place des Héros, 5 est soudainement tombée en panne.

L'adjudicataire du marché de services ayant pour objet l'entretien et la maintenance des installations de chauffage et de ventilation, Ventair srl de 1402 Nivelles, a été contacté pour expertise, mais la gravité de la panne ne permet pas la réparation de la chaudière ;

Les occupants du logement sont actuellement sans chauffage et surtout sans accès à l'eau chaude ;

Cette panne irréparable est constitutive d'une circonstance impérieuse et imprévisible où le moindre retard occasionnerait un préjudice évident : celui de maintenir sans chauffage ni eau chaude les occupants du logement ;

Cette situation oblige donc bien de pourvoir à une dépense réclamée par des circonstances impérieuses et imprévisibles ;

Il est partant nécessaire de procéder à la passation d'un marché public de travaux ayant pour objet le remplacement de cette chaudière ;

Le coût estimé de ce marché est inférieur à 30.000 € HTVA ;

Sur la base de cette estimation, il est proposé d'opter pour la passation d'un marché de faible de montant en guise de procédure de passation et de conclure ce marché par facture acceptée portant le numéro 2023_extra_30_PCP ;

Vu l'offre datée du 03/07/2023 remise par la société Ventair srl d'un montant contrôlé de 3.416,88 € HTVA, soit 3.621,89 € TVAC 6%, relative à l'exécution de ces travaux ;

Considérant l'urgence et l'expertise de la société Ventair srl, intervenue sur l'installation pour réparation en tant qu'adjudicataire du marché de services ayant pour objet l'entretien et la maintenance des installations de chauffage et de ventilation des bâtiments communaux, il est proposé de considérer cette seule offre et d'acter, qu'au vu des circonstances exposées ci-dessus, la consultation de plusieurs opérateurs économiques n'est pas possible ;

Il est partant proposé de retenir l'offre régulière établie par la société Ventair précitée ;

Considérant qu'en application de l'article 249, §1, alinéa 2, précité, le Collège peut, sous sa responsabilité, pourvoir à ladite dépense, à charge d'en donner, sans délai, connaissance au conseil communal pour que ce dernier délibère s'il admet ou non ladite dépense ;

Considérant dès lors et afin de couvrir ladite dépense, qu'il peut être proposé d'engager un montant de 3621.89 € + 543,28 € (15% du montant d'offre pour couvrir de possibles dépenses imprévues en cours d'exécution) = 4.165,17 € TVA 6% comprise sur les crédits à inscrire à l'article 722/724-60 du service extraordinaire de l'exercice 2023, sous un nouveau projet d'investissement n°2023/152 ;

Considérant que la présente délibération sera soumise au conseil communal pour qu'il en prenne acte et aux fins d'admission de cette dépense ;

Considérant qu'il sera également proposé au conseil communal, lors de la modification budgétaire n° 4, d'une part, l'inscription d'un crédit de 4.165,17 € à l'article en dépense 722/724-60, sous un nouveau projet n° 2023/152 et, d'autre part, l'inscription d'un crédit en recette du même montant à l'article 060/995-51 (prélèvement sur le fonds de réserve extraordinaire) du service extraordinaire du budget de l'exercice 2023 sous ce nouveau projet d'investissement n°2023/152 ;

DECIDE :

1. De considérer comme constitutif d'un cas d'urgence impérieuse résultant d'événements imprévisibles, la panne irréparable de la chaudière de la conciergerie de l'école Ulenspiegel, sise place des Héros, 5 à 1060 Saint-Gilles, nécessitant son remplacement ;
2. De considérer que le moindre retard dans la réalisation de ces travaux de remplacement occasionnerait un préjudice évident pour les occupants du logement ;
3. D'initiative, de procéder à la passation d'un marché public de travaux ayant pour objet le remplacement de la chaudière de la conciergerie de l'école Ulenspiegel ;
4. D'approuver l'estimation dudit marché à moins de 30.000,00 € HTVA ;
5. D'opter pour la passation d'un marché de faible de montant en guise de procédure de passation conformément aux dispositions de l'article 92 de la loi du 17 juin 2016 relative aux marchés publics (cf. marché public n°2023_extra_30_PCP) ;
6. D'acter qu'en telles circonstances, la consultation de plusieurs opérateurs économiques dans le cadre de marché n'est pas possible ;
7. De retenir l'offre établie par la société Ventair srl, adjudicataire du marché de services ayant pour objet l'entretien et la maintenance des installations de chauffage et de ventilation des bâtiments communaux ;
8. De conclure, sur cette base, ce marché avec la société Ventair srl (BE 0464.666.523) pour le montant d'offre contrôlé de 3.416,88 € HTVA, soit 3.621,89 € 6% de tva comprise ;
9. De pourvoir, sous sa responsabilité à cette dépense et d'engager, pour ce faire, un montant de 3.621,89 € + 543,28 € (15% du montant d'offre pour couvrir de possibles dépenses imprévues en cours d'exécution) = 4.165,17 € TVA 6% comprise sur des crédits à inscrire à l'article 722/724- 60 du service extraordinaire de l'exercice 2023 et de prévoir comme mode de financement de cette dépense, un prélèvement sur le fonds de réserve extraordinaire ;
10. De proposer, en conséquence, au conseil communal d'approuver, l'inscription d'une part d'un crédit de même montant (4.165,17 €) à l'article en dépense 722/724-60, sous un nouveau projet n° 2023/152, et, d'autre part, d'un crédit en recette du même montant à l'article 060/995-51/ - /42 du service extraordinaire de l'exercice 2023 (prélèvement sur le fonds de réserve extraordinaire) ;
11. De communiquer sa décision au conseil communal pour prise d'acte et admission de cette dépense ;
12. De prévoir, lors de la modification budgétaire n° 4, l'inscription de ces crédits ;
13. De transmettre la présente délibération à la tutelle régionale.

1 annexe

Devis_353.pdf

Le Secrétaire communal,

L'Échevin(e) délégué(e),

Laurent PAMPFER

Jos RAYMENANTS

Extrait du registre aux délibérations du Collège des Bourgmestre et Échevins

Présents Jean SPINETTE, *Bourgmestre-Président* ;
Catherine MORENVILLE, Yasmina NEKHOUL, Francesco IAMMARINO, Jos RAYMENANTS,
Willem STEVENS, Saïd AHRUIL, Catherine FRANCOIS, *Échevin(e)s* ;
Stéphanie BOSMANS, *Secrétaire communale f.f.*

Excusés Thierry VAN CAMPENHOUT, *Échevin(e)* ;
Myriem AMRANI, *Présidente CPAS* ;
Laurent PAMPFER, *Secrétaire communal*.

Séance du 13.07.23

#Objet : Projet d'investissement 2023/154 – Garage communal - Marché de travaux n° 2023_extra_26_PCP ayant pour objet le remplacement de la porte sectionnelle du garage communal - Travaux urgents et imprévisibles – Application des articles 234 § 2 et 249 § 1, alinéa 2 de la nouvelle loi communale - Approbation de la procédure de passation et des conditions du marché – Marché conclu par facture acceptée - Inscription et engagement des crédits nécessaires (4.885,65 € HTVA, soit 5.911,64 € TVAC 21%) - Budget extraordinaire 2023 - Article en dépense : 136/724-60 - Article en recette : 060/995-51/ - /05 (prélèvement sur fonds de réserve extraordinaire). # (Ajouté en séance)

Propriétés communales

Vu l'article 234, § 2, de la NLC (En cas d'urgence impérieuse résultant d'événements imprévisibles, le collège est compétent pour, d'initiative, choisir, la procédure de passation des marchés publics et des conditions et communication de sa décision au conseil communal pour prise d'acte) ;

Vu l'article 236, §1 et §2 de la NLC (Le collège est compétent pour engager la procédure et pour prendre toutes les décisions nécessaires jusqu'au terme de la procédure de passation) ;

Vu l'article 249, §1, alinéa 2, de la NLC (Le collège est compétent pour pourvoir, sous sa responsabilité, à une dépense réclamée par des circonstances impérieuses et imprévisibles et où le moindre retard occasionnerait un préjudice évident) ;

Vu les articles 16 et 92 de la loi du 17.06.2016 relative aux marchés publics (Le montant du marché doit être estimé, hors taxe sur la valeur ajoutée / Les marchés inférieurs à 30.000,00 € HTVA peuvent être conclus par facture acceptée) ;

Vu les articles 6 et 124 de l'arrêté royal du 18.04.2017 relatif à la passation des marchés publics dans les secteurs classiques (L'estimation du montant du marché est établie lors du lancement de la procédure, ce qui détermine les règles qui lui sont applicables / Pour les marchés inférieurs à 30.000,00 € HTVA, le pouvoir adjudicateur passe son marché après consultation, si possible, des conditions de plusieurs opérateurs économiques) ;

Vu les articles 5, alinéa 2, et 6, § 5, de l'arrêté royal du 14.01.2013 établissant les règles d'exécution des marchés publics (Les règles d'exécution des marchés publics ne sont pas applicables aux marchés inférieurs à 30.000,00 € HTVA, sauf éventuelles dispositions contraires dans les documents dudit marché) ;

Vu l'ordonnance du Ministère de la Région de Bruxelles-Capitale du 14.05.1998 organisant la tutelle Collège - 22.12.2022 - Extrait du dossier 75583 1/3 #013/22.12.2022/B/0118# administrative sur les communes de la Région de Bruxelles-Capitale ;

Vu l'article 1^{er}, 13° de l'arrêté du Gouvernement de la Région de Bruxelles-Capitale du 16 juillet 1998 relatif à la transmission au Gouvernement des actes des autorités communales en vue de l'exercice de la tutelle administrative ;

Vu les articles 2 & 3 de la loi du 29.07.1991 relative à la motivation formelle des actes administratifs (Les actes administratifs doivent faire l'objet d'une motivation consistant en l'indication des considérations de droit et de fait servant de fondement à la décision) ;

Considérant les faits suivants :

- L'un des trois ressorts de la porte sectionnelle n° 6 du garage communal sis rue de Bosnie, 42 était défectueux et devait être remplacé.
- Avant cette réparation, un sinistre est survenu le 6 juin 2023 : un véhicule devant entrer dans le garage a accroché la porte qui n'était pas suffisamment ouverte, ce qui l'a endommagée.
- Actuellement, cette porte est bloquée et l'hydrocureuse est immobilisée à l'intérieur du garage.
- Une déclaration auprès de la compagnie d'assurance est en cours de traitement pour cet accident de roulage.
- L'adjudicataire du marché de services ayant pour objet l'entretien et la réparation des portes sectionnelles des bâtiments communaux, Miba sprl de 1770 Liedekerke, a été contacté pour expertise ;
- Il en ressort qu'il apparaît plus opportun de remplacer la porte sectionnelle et que cette dépense relève d'un investissement à pourvoir sur les crédits du service extraordinaire;
- Ce sinistre ayant occasionné cette panne du système d'ouverture de la porte ainsi que son endommagement trop important est constitutif d'une circonstance impérieuse et imprévisible où le moindre retard occasionnerait un préjudice évident : l'impossibilité d'utiliser les véhicules s'y trouvant et notamment l'hydrocureuse, laquelle est essentielle au curage des avaloirs afin de prévenir les risques d'inondations particulièrement élevés en cas de pluies violentes ;
- Cette situation oblige donc bien de pourvoir à une dépense réclamée par des circonstances impérieuses et imprévisibles ;
- Il est partant nécessaire de procéder à la passation d'un marché public de travaux ayant pour objet le remplacement de cette porte sectionnelle ;
- Le coût estimé de ce marché est inférieur à 30.000 € HTVA ;
- Sur la base de cette estimation, il est proposé d'opter pour la passation d'un marché de travaux de faible de montant en guise de procédure de passation et de conclure ce marché par facture acceptée portant le numéro 2023_extra_26_PCP ;

Considérant la consultation de trois opérateurs économiques à savoir : Miba sprl, Lokin srl et All Access ;

Vu l'offre datée du 27/06/2023 remise par la société Miba sprl d'un montant contrôlé de 4.885,65 € HTVA, soit 5.911,64 € TVAC 21%, relative à l'exécution de ces travaux ;

Vu l'offre datée du 10/07/2023 remise par la société All Access d'un montant contrôlé de 5.811,98 € HTVA, soit 7.032,49 € TVAC 21%, relative à l'exécution de ces travaux ;

Vu l'offre datée du 06/07/2023 remise par la société Lokin srl d'un montant contrôlé de 2.397,26 € HTVA, soit 2.900,68 € TVAC 21%, relative uniquement à la fourniture et au remplacement des ressorts et des roulettes de guidages de la porte sectionnelle ;

Considérant que cette dernière offre ne sera pas acceptée car vu l'endommagement trop important de la porte sectionnelle, il est préférable de pourvoir à son remplacement ;

Il est partant proposé de retenir l'offre régulière financièrement la plus intéressante établie par la société Miba sprl précitée ;

Considérant qu'en application de l'article 249, §1, alinéa 2, précité, le Collège peut, sous sa responsabilité,

pourvoir à ladite dépense, à charge d'en donner, sans délai, connaissance au conseil communal pour que ce dernier délibère s'il admet ou non ladite dépense ;

Considérant dès lors et afin de couvrir ladite dépense, qu'il peut être proposé d'engager un montant de 5.911,64 € TVA 21% comprise sur les crédits à inscrire à l'article 136/724-60 du service extraordinaire de l'exercice 2023, sous un nouveau projet d'investissement n°2023/154 ;

Considérant que la présente délibération sera soumise au conseil communal pour qu'il en prenne acte et aux fins d'admission de cette dépense ;

Considérant qu'il sera également proposé au conseil communal, lors de la modification budgétaire n° 4, d'une part, l'inscription d'un crédit de 5.911,64 € à l'article en dépense 136/724-60, sous un nouveau projet n° 2023/154 et, d'autre part, l'inscription d'un crédit en recette du même montant à l'article 060/995-51 (prélèvement sur le fonds de réserve extraordinaire) du service extraordinaire du budget de l'exercice 2023 sous ce nouveau projet d'investissement n°2023/154 ;

DECIDE :

1. De considérer comme constitutif d'un cas d'urgence impérieuse résultant d'événements imprévisibles, la panne du système d'ouverture ainsi que l'endommagement trop important suite au sinistre de la porte sectionnelle n° 6 du garage communal, sis rue de Bosnie, 42 à 1060 Saint-Gilles, nécessitant son remplacement ;
2. De considérer que le moindre retard dans la réalisation de ces travaux de remplacement occasionnerait un préjudice évident : l'impossibilité d'utiliser les véhicules s'y trouvant et notamment l'hydrocureuse ;
3. D'initiative, de procéder à la passation d'un marché public de travaux ayant pour objet le remplacement de la porte sectionnelle du garage communal ;
4. D'approuver l'estimation dudit marché à moins de 30.000,00 € HTVA ;
5. D'opter pour la passation d'un marché de faible montant en guise de procédure de passation conformément aux dispositions de l'article 92 de la loi du 17 juin 2016 relative aux marchés publics (cf. marché public n°2023_extra_26_PCP) ;
6. D'acter la consultation de plusieurs opérateurs économiques dans le cadre de marché à savoir Miba sprl, Lokin srl et All Access ;
7. De retenir l'offre régulière la moins disante établie par la société Miba sprl ;
8. De conclure, sur cette base, ce marché avec la société Miba sprl (BE 0885.745.206) pour le montant d'offre contrôlé de 4.885,65 € HTVA, soit 5.911,64 € 21% de tva comprise ;
9. De pourvoir, sous sa responsabilité à cette dépense et d'engager, pour ce faire, un montant de 5.911,64 € TVA 21% comprise sur des crédits à inscrire à l'article 136/724- 60 du service extraordinaire de l'exercice 2023 et de prévoir comme mode de financement de cette dépense, un prélèvement sur le fonds de réserve extraordinaire ;
10. De proposer, en conséquence, au conseil communal d'approuver, l'inscription d'une part d'un crédit de même montant (5.911,64 €) à l'article en dépense 136/724-60, sous un nouveau projet n° 2023/154, et, d'autre part, d'un crédit en recette du même montant à l'article 060/995-51/ - /42 du service extraordinaire de l'exercice 2023 (prélèvement sur le fonds de réserve extraordinaire) ;
11. De communiquer sa décision au conseil communal pour prise d'acte et admission de cette dépense ;
12. De prévoir, lors de la modification budgétaire n° 4, l'inscription de ces crédits ;
13. De transmettre la présente délibération à la tutelle régionale.

3 annexes

SKM_550i23071217000.pdf, SKM_550i23071217001.pdf, SKM_550i23071216590.pdf

Le Secrétaire communal f.f.,

L'Échevin(e) délégué(e),

Stéphanie BOSMANS

Jos RAYMENANTS

Extrait du registre aux délibérations du Collège des Bourgmestre et Échevins**Présents**

Jean SPINETTE, *Bourgmestre-Président* ;
Catherine MORENVILLE, Yasmina NEKHOUL, Francesco IAMMARINO, Jos RAYMENANTS,
Willem STEVENS, Saïd AHRUIL, Catherine FRANCOIS, *Échevin(e)s* ;
Stéphanie BOSMANS, *Secrétaire communale f.f.*

Excusés

Thierry VAN CAMPENHOUT, *Échevin(e)* ;
Myriem AMRANI, *Présidente CPAS* ;
Laurent PAMPFER, *Secrétaire communal*.

Séance du 13.07.23

#Objet : Projet d'investissement 2023/153 – Service des Plantations, sis 44 rue de Bosnie – Marché de fournitures 2023_extra_32_PCP ayant pour objet la fourniture et le montage d'une nouvelle porte à l'entrée du bâtiment sis rue de Bosnie, 44 (service des Plantations) des suites d'une effraction constatée fin juin – Fourniture urgente et imprévisible – Application des articles 234 § 2 et 249 § 1, alinéa 2 de la nouvelle loi communale - Approbation de la procédure de passation et des conditions du marché – Marché conclu par facture acceptée - Inscription et engagement des crédits nécessaires (3.236,00 € HTVA, soit 4.307,12€ TVAC 21% et 10% d'imprévus) - Budget extraordinaire 2023 - Article en dépense : 766/724-60 - Article en recette : 060/995-51/ - /42 (prélèvement sur le fonds de réserve extraordinaire). # (Ajouté en séance)

Propriétés communales

LE COLLEGE,

Vu les articles 2 & 3 de la loi du 29.07.1991 relative à la motivation formelle des actes administratifs (Les actes administratifs doivent faire l'objet d'une motivation consistant en l'indication des considérations de droit et de fait servant de fondement à la décision) ;

Vu l'article 234, § 2, de la NLC

(En cas d'urgence impérieuse résultant d'événements imprévisibles, le collège est compétent pour, d'initiative, choisir, la procédure de passation des marchés publics et les conditions du marché. Sa décision doit être communiquée au conseil communal pour prise d'acte) ;

Vu l'article 236, §1 et §2 de la NLC

(Le collège est compétent pour engager la procédure et prendre toutes les décisions nécessaires jusqu'au terme de la procédure de passation) ;

Vu l'article 249, §1, alinéa 2, de la NLC

(Le collège est compétent pour pourvoir, sous sa responsabilité, à une dépense réclamée par des circonstances impérieuses et imprévisibles et où le moindre retard occasionnerait un préjudice évident. Sa décision doit être communiquée au conseil communal pour admettre ou non ladite dépense) ;

Vu les articles 16 et 92 de la loi du 17.06.2016 relative aux marchés publics

(Le montant du marché doit être estimé, hors taxe sur la valeur ajoutée / Les marchés inférieurs à 30.000,00 € HTVA peuvent être conclus par facture acceptée) ;

Vu les articles 6 et 124 de l'arrêté royal du 18.04.2017 relatif à la passation des marchés publics dans les secteurs classiques

(L'estimation du montant du marché est établie lors du lancement de la procédure, ce qui détermine¹⁷⁴ les règles qui lui sont applicables / Pour les marchés inférieurs à 30.000,00 € HTVA, le pouvoir adjudicateur passe son marché après consultation, si possible, des conditions de plusieurs opérateurs économiques) ;

Vu les articles 5, alinéa 2, et 6, § 5, de l'arrêté royal du 14.01.2013 établissant les règles d'exécution des marchés publics

(Les règles d'exécution des marchés publics ne sont pas applicables aux marchés inférieurs à 30.000,00 € HTVA, sauf éventuelles dispositions contraires dans les documents dudit marché) ;

Vu l'article 6, §2 de l'ordonnance du Ministère de la Région de Bruxelles-Capitale du 14.05.1998 organisant la tutelle administrative sur les communes de la Région de Bruxelles-Capitale, et ses modifications ultérieures, ainsi que la circulaire du Service public régional de Bruxelles du 08.09.2016 relative à la réforme de la tutelle administrative

(Le Gouvernement de la Région de Bruxelles-Capitale détermine les actes des autorités communales, autres que ceux visés par l'article 13 de ladite ordonnance, ces autres actes devant lui être transmis en vue de l'exercice de la tutelle générale de suspension ou d'annulation) ;

Vu l'article 1^{er}, 4^o de l'arrêté du Gouvernement de la Région de Bruxelles-Capitale du 16.07.1998 relatif à la transmission au Gouvernement des actes des autorités communales en vue de l'exercice de la tutelle administrative

(Les actes des autorités communales impliquant une dépense non prévue au budget sont transmis au Ministre chargé des Pouvoirs locaux, dans les 20 jours de la date où ils ont été pris) ;

Considérant les faits suivants :

- Une tentative d'effraction a été constatée fin juin au bâtiment sis rue de Bosnie, 44 (service des Plantations) ;
- La porte d'entrée de ce bâtiment a été endommagée de manière trop importante pour être réparée et doit être remplacée par une nouvelle. Un système temporaire a été mis en place afin de sécuriser temporairement le bâtiment mais qui ne peut s'envisager que comme une solution de courte durée ;
- Ces dommages consécutifs à cette tentative d'effraction sont constitutifs d'une circonstance impérieuse et imprévisible où le moindre retard occasionnerait un préjudice évident : celui d'une insécurité des lieux tant pour les lieux que pour ses occupants ;
- Cette situation oblige donc bien de pourvoir à une dépense réclamée par des circonstances impérieuses et imprévisibles ;
- Il est partant nécessaire de procéder à la passation d'un marché public de fournitures ayant pour objet la fourniture et le montage d'une nouvelle porte à l'entrée du bâtiment sis rue de Bosnie, 44 (service des Plantations) des suites de l'effraction susmentionnée ;
- Le coût estimé de ce marché est inférieur à 30.000 € HTVA ;
- Sur la base de cette estimation, il est proposé d'opter pour la passation d'un marché de faible de montant en guise de procédure de passation et de conclure ce marché par facture acceptée portant le numéro 2023_extra_32_PCP ;
- Les opérateurs économiques suivants ont été consultés en vue d'une remise de prix sans établissement préalable d'un document de marché compte tenu de l'urgence sus-décrite : ANDREX sprl de 1040 Etterbeek, C. DEVOS de 1070 Anderlecht et QUERJAN SRL de 1620 Drogenbos ;
- De ces consultations, il ressort que seule la société ANDREX sprl a été en mesure de remettre offre avant les congés du bâtiment pour un montant contrôlé de 3.236,00 € HTVA, soit 3.915,56 € TVA 21% comprise, de sorte qu'il est en capacité de commander ladite porte chez son fournisseur dès notification de l'approbation de la commande ;
- L'urgence de la commande de la porte, au regard des conditions sus-décrites, incite à ne pas poursuivre les consultations auprès des autres opérateurs économiques compte tenu du fait que ces derniers n'ont pas fait preuve de la même diligence pour remettre prix et du fait que tout autre report

en vue de nouvelles consultations est estimé vain et ne ferait qu'allonger les délais de résolution¹⁷⁵ des dommages constatés compte tenu, qui plus est, de l'actuelle période des « congés du bâtiment » ;

- Les acteurs de ce secteur de commerce ne faisant pas de stock (les portes et châssis étant des produits fabriqués « sur mesures ») et les opérateurs économiques dans ce secteur imposant le paiement d'un acompte avant de commander leurs fournitures chez leurs fournisseurs-fabricants, il est proposé d'accepter les conditions générales de vente qui accompagnent l'offre susmentionnée, le paiement d'un acompte de 40% validant la commande ;
- L'acceptation de ces conditions n'est pas contraire à la réglementation en matière de marchés publics, l'article 12 de la loi du 17.06.2016 consacrant le principe du paiement pour services « faits et acceptés » n'étant pas applicable aux marchés de faible montant ;
- L'acompte de 40% devra être liquidé avant le 20 juillet 2023 afin de garantir une mise en commande de la porte avant les congés du bâtiment et raccourcir ainsi au maximum les délais jusqu'au remplacement effectif de la porte ;

Considérant l'urgence de répondre à l'insécurité des lieux, il est proposé de sélectionner cette seule offre ;

Considérant qu'en application de l'article 249, §1, alinéa 2, précité, le Collège peut, sous sa responsabilité, pourvoir à ladite dépense, à charge d'en donner, sans délai, connaissance au Conseil communal pour que ce dernier délibère s'il admet ou non ladite dépense ;

Considérant dès lors et afin de couvrir ladite dépense, qu'il peut être proposé d'engager un montant de 4.307,12 € (21% de tva comprise et 10% pour couvrir d'éventuels imprévus survenus en cours d'exécution du marché) sur les crédits à inscrire à l'article 766/724-60 du service extraordinaire de l'exercice 2023, sous un nouveau projet d'investissement n°2023/153 ;

Considérant que la présente délibération sera soumise au Conseil communal pour qu'il en prenne acte et admette ou non cette dépense ;

Considérant qu'il sera également proposé au Conseil communal, lors de la prochaine modification budgétaire, d'une part, l'inscription d'un crédit de 4.307,12 € à l'article en dépense 766/724-60, sous un nouveau projet n° 2023/153 et, d'autre part, l'inscription d'un crédit en recette de même montant à l'article 060/995-51/ - /42 (prélèvement sur le fonds de réserve extraordinaire) du service extraordinaire du budget de l'exercice 2023 ;

DECIDE

1. Que les dommages portés à la porte d'entrée du bâtiment sis rue de Bosnie 44 (Service des Plantations), consécutifs à la tentative d'effraction constatée fin juin, sont constitutifs d'une circonstance impérieuse et imprévisible où le moindre retard occasionnerait un préjudice évident : celui d'une insécurité des lieux tant pour les lieux que pour ses occupants ;
2. D'initiative, de procéder à la passation d'un marché public de travaux ayant pour objet la fourniture et le montage d'une nouvelle porte à l'entrée du bâtiment sis rue de Bosnie, 44 (service des Plantations) des suites d'une effraction constatée fin juin (marché public n° 2023_extra_32_PCP) ;
3. D'approuver l'estimation dudit marché à moins de 30.000,00 € HTVA ;
4. D'opter pour la passation d'un marché de faible de montant en guise de procédure de passation ;
5. D'acter qu'en de telles circonstances, la consultation de plusieurs opérateurs économiques a été permise mais qu'il était nécessaire d'obtenir une offre le plus rapidement possible, vu l'insécurité des lieux et vu l'imminence des congés du bâtiment ;
6. De retenir, sur ces motifs, l'offre du 07.07.2023 remise par la société ANDREX sprl, d'un montant contrôlé de 3.236,00 € HTVA, soit 4.307,12 € TVAC 21% et 10% d'imprévus ;
7. De conclure, sur cette base, ce marché avec la société ANDREX sprl (BE 0879.257.290) pour le montant d'offre contrôlé de 3.236,00 € HTVA, soit 4.307,12 € TVAC 21% et 10% d'imprévus ;
8. D'accepter les modalités de paiement prévues dans les conditions générales de vente qui accompagnent ladite offre susmentionnée, notamment le paiement d'un acompte ;

9. De pourvoir, sous sa responsabilité à cette dépense et d'engager, pour ce faire, un montant¹⁷⁶ de 4.307,12 € sur des crédits à inscrire à l'article 766/724- 60 du service extraordinaire de l'exercice 2023 et de prévoir comme mode de financement de cette dépense, un prélèvement sur le fonds de réserve extraordinaire ;
10. De proposer, en conséquence, au Conseil communal d'approuver, lors de la prochaine modification budgétaire, l'inscription d'une part, d'un crédit de même montant (4.307,12 €) à l'article en dépense 766/724-60, sous un nouveau projet n° 2023/153, et, d'autre part, d'un crédit en recette de même montant à l'article 060/995-51/ - /42 du service extraordinaire de l'exercice 2023 (prélèvement sur le fonds de réserve extraordinaire) ;
11. De communiquer sa décision au Conseil communal pour prise d'acte et admission ou non de cette dépense ;
12. De transmettre la présente délibération à la tutelle régionale.

5 annexes

20230626 - Consultation CHASSISANDREX - passage technicien 07.07.pdf, 20230707 - Offre CHASSISANDREX (2).pdf, 20230707 - Offre CHASSISANDREX (1).pdf, 20230626 - Consultation QUERJAN - passage technicien 16.08.pdf, 20230626 - Consultation CDEVOS - date passage non encore fixée lors de la réception de l'offre.pdf

Le Secrétaire communal f.f.,

L'Échevin(e) délégué(e),

Stéphanie BOSMANS

Jos RAYMENANTS

Extrait du registre aux délibérations du Collège des Bourgmestre et Échevins

Présents Jean SPINETTE, *Bourgmestre-Président* ;
Catherine MORENVILLE, Yasmína NEKHOUL, Thierry VAN CAMPENHOUT, Francesco IAMMARINO, Willem STEVENS, Saïd AHRUIL, *Échevin(e)s* ;
Myriem AMRANI, *Présidente CPAS* ;
Laurent PAMPFER, *Secrétaire communal*.

Excusés Jos RAYMENANTS, Catherine FRANCOIS, *Échevin(e)s*.

Séance du 21.09.23

#Objet : Projet d'investissement 2023/155 –Service de la Propreté publique, chaussée de Forest 63 - Marché de travaux n° 2023_extra_49_PCP ayant pour objet la rénovation de l'installation de chauffage - Travaux urgents en raison de circonstances impérieuses et imprévues – Application des articles 234 § 2 et 249 § 1, alinéa 2 de la nouvelle loi communale - Approbation de la procédure de passation et des conditions du marché : marché de faible montant à conclure par facture acceptée - engagement des crédits nécessaires (29.622,00 € HTVA, soit 35.842,62 € TVAC 21%) - Budget extraordinaire 2023 - Article en dépense : 875/724-60 - Article en recette : 060/995-51 (prélèvement sur fonds de réserves extraordinaires). # (Ajouté en séance)

Propriétés communales

Vu l'article 234, § 2, de la NLC (En cas d'urgence impérieuse résultant d'événements imprévisibles, le collège est compétent pour, d'initiative, choisir, la procédure de passation des marchés publics et des conditions et communication de sa décision au conseil communal pour prise d'acte) ;

Vu l'article 236, §1 et §2 de la NLC (Le collège est compétent pour engager la procédure et pour prendre toutes les décisions nécessaires jusqu'au terme de la procédure de passation) ;

Vu l'article 249, §1, alinéa 2, de la NLC (Le collège est compétent pour pourvoir, sous sa responsabilité, à une dépense réclamée par des circonstances impérieuses et imprévisibles et où le moindre retard occasionnerait un préjudice évident) ;

Vu les articles 16 et 92 de la loi du 17.06.2016 relative aux marchés publics (Le montant du marché doit être estimé, hors taxe sur la valeur ajoutée / Les marchés inférieurs à 30.000,00 € HTVA peuvent être conclus par facture acceptée) ;

Vu les articles 6 et 124 de l'arrêté royal du 18.04.2017 relatif à la passation des marchés publics dans les secteurs classiques (L'estimation du montant du marché est établie lors du lancement de la procédure, ce qui détermine les règles qui lui sont applicables / Pour les marchés inférieurs à 30.000,00 € HTVA, le pouvoir adjudicateur passe son marché après consultation, si possible, des conditions de plusieurs opérateurs économiques) ;

Vu les articles 5, alinéa 2, et 6, § 5, de l'arrêté royal du 14.01.2013 établissant les règles d'exécution des marchés publics (Les règles d'exécution des marchés publics ne sont pas applicables aux marchés inférieurs à 30.000,00 € HTVA, sauf éventuelles dispositions contraires dans les documents dudit marché) ;

Vu l'ordonnance du Ministère de la Région de Bruxelles-Capitale du 14.05.1998 organisant la tutelle administrative sur les communes de la Région de Bruxelles-Capitale ;

Vu l'article 1^{er}, 13° de l'arrêté du Gouvernement de la Région de Bruxelles-Capitale du 16 juillet 1998¹⁷⁸ relatif à la transmission au Gouvernement des actes des autorités communales en vue de l'exercice de la tutelle administrative ;

Vu les articles 2 & 3 de la loi du 29.07.1991 relative à la motivation formelle des actes administratifs (Les actes administratifs doivent faire l'objet d'une motivation consistant en l'indication des considérations de droit et de fait servant de fondement à la décision) ;

Considérant les faits suivants :

Le site situé chaussée de Forest 63 accueillant les services de la propreté publique ;

Les dysfonctionnements liés à la vétusté de la chaudière et entraînant une absence de production d'eau chaude sanitaire pénalisant les ouvriers dans l'accès aux douches quotidiennes ;

Il y a lieu de remplacer les installations de chauffage suivantes : chaudière et ballon d'eau chaude, circulateurs et vannes, de calorifuger l'ensemble de l'installation (respect de la norme PEB) et d'opter pour l'installation de deux chaudières en cascade au lieu d'une afin d'assurer au maximum la continuité du fonctionnement de l'installation en cas de défaut de fonctionnement de l'une des chaudières ;

Cette panne irréparable est constitutive d'une circonstance impérieuse et imprévisible où le moindre retard occasionnerait un préjudice évident, celui de maintenir sans accès à l'eau chaude le personnel communal du service de la propreté publique ;

Cette situation oblige donc bien de pourvoir à une dépense réclamée par des circonstances impérieuses et imprévisibles ;

Il est partant nécessaire de procéder à la passation d'un marché public de travaux ayant pour objet le remplacement de l'installation de chauffage comme décrit ci-avant ;

Le coût estimé de ce marché est inférieur à 30.000 € HTVA ;

Considérant que sur la base de cette estimation, il est proposé d'opter pour la passation d'un marché de faible montant en guise de procédure de passation et de conclure ce marché portant le numéro 2023_extra_49_PCP par facture acceptée ;

Considérant que les trois opérateurs économiques suivants ont été consultés :

1. A.G. Thermo-Service BVBA Industriezone 1 9500 Geraardsbergen ;
2. VENTAIR SRL (BE 0464.666.523), Rue Graham Bell 19 à 1402 Nivelles ;
3. VMA BE MAINTENANCE (BE 0419.201.534) Bd de l'Humanité 114 à 1070 Anderlecht ;

Considérant qu'un seul d'entre eux a remis une offre, à savoir : la société VMA BE MAINTENANCE (BE 0419.201.534) Bd de l'Humanité 114 à 1070 Anderlecht, pour un montant d'offre de 29.622,00 EUR HTVA, soit 35.842,62 EUR 21% de tva comprise ;

Considérant que vu l'urgence précitée, il est proposé de retenir la seule offre de prix régulière remise par la société VMA BE MAINTENANCE pour le montant d'offre contrôlé de 29.622,00 EUR HTVA, soit 35.842,62 EUR 21% de tva comprise ;

Considérant qu'en application de l'article 249, §1, alinéa 2, précité, le Collège peut, sous sa responsabilité, pourvoir à ladite dépense, à charge d'en donner, sans délai, connaissance au Conseil communal pour que ce dernier délibère s'il admet ou non ladite dépense ;

Considérant dès lors et afin de couvrir ladite dépense, qu'il peut être proposé d'engager un montant de 29.622,00 EUR HTVA, soit 35.842,62 EUR 21% de tva comprise sur les crédits à inscrire à l'article

875/724-60 / - /43 du service extraordinaire de l'exercice 2023, sous un nouveau projet d'investissement n°2023/155 ;

Considérant qu'il sera également proposé au Conseil communal, lors de la prochaine modification budgétaire, d'une part, l'inscription d'un crédit de 36.000,00 EUR à l'article en dépense 722/724-60, sous un nouveau projet n° 2023/155 et, d'autre part, l'inscription d'un crédit en recette du même montant à l'article 060/995-51 (prélèvement sur le fonds de réserves extraordinaires) du service extraordinaire du budget de l'exercice 2023 ;

DECIDE :

1. De considérer comme constitutif d'un cas d'urgence impérieuse résultant d'événements imprévisibles, la panne irréparable de la chaudière du site du service communal de la propreté publique sis chaussée de Forest 63, nécessitant son remplacement ;
2. De considérer que le moindre retard dans la réalisation de ces travaux de remplacement occasionnerait un préjudice évident pour le personnel communal ;
3. D'initiative, de procéder à la passation d'un marché public de travaux ayant pour objet le remplacement de l'installation de chauffage du site ;
4. D'approuver l'estimation dudit marché à moins de 30.000,00 € HTVA ;
5. D'opter pour la passation d'un marché de faible de montant en guise de procédure de passation conformément aux dispositions de l'article 92 de la loi du 17 juin 2016 relative aux marchés publics (cf. marché n°2023_extra_49_PCP) ;
6. D'approuver la consultation des opérateurs économiques suivants : A.G. Thermo-Service BVBA Industriezone 1 9500 Geraardsbergen, VENTAIR SRL, Rue Graham Bell 19 à 1402 Nivelles , VMA BE MAINTENANCE, Bd de l'Humanité 114 à 1070 Anderlecht ;
7. De retenir la seule offre de prix remise par établie par la société VMA BE MAINTENANCE ;
8. De conclure, sur cette base, ce marché avec la société VMA BE MAINTENANCE (BE 0419.201.534) sise à Bd de l'Humanité 114 à 1070 Anderlecht pour un montant d'offre contrôlé de 29.622,00 EUR HTVA, soit 35.842,62 EUR, 21% de tva comprise ;
9. De pourvoir, sous sa responsabilité à cette dépense et d'engager, pour ce faire, un montant de 35.842,62 EUR sur des crédits à inscrire à l'article 875/724- 60 du service extraordinaire de l'exercice 2023 et de prévoir comme mode de financement de cette dépense un prélèvement sur le fonds de réserves extraordinaires ;
10. De proposer au Conseil communal, lors de la prochaine modification budgétaire, d'approuver l'inscription, d'une part, d'un crédit de 36.000,00 EUR à l'article en dépense 875/724-60, sous un nouveau projet n° 2023/155, et, d'autre part, d'un crédit en recette du même montant à l'article 060/995-51 du service extraordinaire de l'exercice 2023 (prélèvement sur le fonds de réserves extraordinaires) ;
11. De communiquer sa décision au Conseil communal pour prise d'acte et admission de cette dépense ;
12. De transmettre la présente délibération à la tutelle régionale.

1 annexe

Devis BE 2023-09 -10997_Saint-Gilles_ch_forest_63.pdf

Le Secrétaire communal,

L'Échevin(e) délégué(e),

Laurent PAMPFER

Catherine MORENVILLE

Extrait du registre aux délibérations du Collège des Bourgmestre et Échevins

Présents Jean SPINETTE, *Bourgmestre-Président* ;
Catherine MORENVILLE, Francesco IAMMARINO, Willem STEVENS, Catherine FRANCOIS,
Suzanne RYVERS, *Échevin(e)s* ;
Myriem AMRANI, *Présidente CPAS* ;
Laurent PAMPFER, *Secrétaire communal*.

Excusés Yasmina NEKHOUL, Thierry VAN CAMPENHOUT, Saïd AHRUIL, *Échevin(e)s*.

Séance du 26.10.23

#Objet : Projet 2023/169 – Cimetière communal, sis avenue du Silence 72 - 1180 Uccle. Marché de travaux n°2023_extra_67_PCP : travaux urgents de réparation de la toiture du bâtiment d'accueil en raison de circonstances impérieuses et imprévues – Application des articles 234 § 2 et 249 § 1, alinéa 2 de la nouvelle loi communale - Marché de faible montant à conclure par facture acceptée - engagement des crédits nécessaires (2.039,94 € TVAC) - Budget extraordinaire 2023 - Article en dépense : 878/724-60 - Article en recette : 060/995-51/ - /42. # (Ajouté en séance)

Propriétés communales

Vu l'article 234, § 2, de la NLC (En cas d'urgence impérieuse résultant d'événements imprévisibles, le collège est compétent pour, d'initiative, choisir, la procédure de passation des marchés publics et des conditions et communication de sa décision au conseil communal pour prise d'acte) ;

Vu l'article 236, §1 et §2 de la NLC (Le collège est compétent pour engager la procédure et pour prendre toutes les décisions nécessaires jusqu'au terme de la procédure de passation) ;

Vu l'article 249, §1, alinéa 2, de la NLC (Le collège est compétent pour pourvoir, sous sa responsabilité, à une dépense réclamée par des circonstances impérieuses et imprévisibles et où le moindre retard occasionnerait un préjudice évident) ;

Vu les articles 16 et 92 de la loi du 17.06.2016 relative aux marchés publics (Le montant du marché doit être estimé, hors taxe sur la valeur ajoutée / Les marchés inférieurs à 30.000,00 € HTVA peuvent être conclus par facture acceptée) ;

Vu les articles 6 et 124 de l'arrêté royal du 18.04.2017 relatif à la passation des marchés publics dans les secteurs classiques (L'estimation du montant du marché est établie lors du lancement de la procédure, ce qui détermine les règles qui lui sont applicables / Pour les marchés inférieurs à 30.000,00 € HTVA, le pouvoir adjudicateur passe son marché après consultation, si possible, des conditions de plusieurs opérateurs économiques) ;

Vu les articles 5, alinéa 2, et 6, § 5, de l'arrêté royal du 14.01.2013 établissant les règles d'exécution des marchés publics (Les règles d'exécution des marchés publics ne sont pas applicables aux marchés inférieurs à 30.000,00 € HTVA, sauf éventuelles dispositions contraires dans les documents dudit marché) ;

Vu l'ordonnance du Ministère de la Région de Bruxelles-Capitale du 14.05.1998 organisant la tutelle administrative sur les communes de la Région de Bruxelles-Capitale ;

Vu l'article 1^{er}, 13^o de l'arrêté du Gouvernement de la Région de Bruxelles-Capitale du 16 juillet 1998 relatif à la transmission au Gouvernement des actes des autorités communales en vue de l'exercice de la

tutelle administrative ;

Vu les articles 2 & 3 de la loi du 29.07.1991 relative à la motivation formelle des actes administratifs (Les actes administratifs doivent faire l'objet d'une motivation consistant en l'indication des considérations de droit et de fait servant de fondement à la décision) ;

Considérant les faits suivants :

La toiture du bâtiment d'accueil du cimetière communal sis avenue Silence 72 à Uccle est endommagée et des infiltrations ont été constatées ;

Les infiltrations s'aggravent endommageant les locaux et les biens d'exploitation qui s'y trouvent en entraînant une dégradation des conditions matérielles de travail du personnel ;

Il y a lieu de procéder à des travaux de réparation qui, s'agissant d'une toiture en zinc, ne peuvent être exécutés en interne ;

Cette situation oblige donc bien de pourvoir à une dépense réclamée par des circonstances impérieuses et imprévisibles ;

Il est partant nécessaire de procéder à la passation d'un marché public de travaux ayant pour objet l'exécution de ces travaux de réparation de la toiture comme décrit ci-avant ;

Le coût estimé de ce marché est inférieur à 30.000,00 € HTVA ;

Considérant que sur la base de cette estimation, il est proposé de conclure un marché de faible de montant par factures acceptées portant le numéro 2023_extra_67_PCP ;

Considérant que quatre opérateurs économiques ont été consultés, à savoir :

1. L'Exception SRL, rue Jules Hagnoul 78, 1350 Orp-le- Grand;
2. Couvre-Moi rue du Chaudron 105, 1070 Anderlecht ;
3. M-Toit, Parc industriel 22, Braine-le-Château ;
4. E.N.F. Toitures, Cité du Bocage 14, 7100 La Louvière ;

Considérant qu'une seule société a remis une offre, à savoir L'Exception SRL (BE 0785.978.825) pour un montant de 1.466,00 € HTVA, soit 1.773,86 € 21% de tva comprise ;

Considérant qu'il est proposé de retenir l'offre de prix régulière de la société L'Exception SRL pour le montant d'offre contrôlé précité en vue de la conclusion de ce marché ;

Considérant qu'en application de l'article 249, §1, alinéa 2, précité, le Collège peut, sous sa responsabilité, pourvoir à ladite dépense, à charge d'en donner, sans délai, connaissance au Conseil communal pour que ce dernier délibère s'il admet ou non ladite dépense ;

Considérant dès lors et afin de couvrir ladite dépense, qu'il peut être proposé d'engager un montant de 1.773,86 € ainsi qu'un montant complémentaire de 266,08 € (soit 15% du montant de l'offre de prix afin de faire face à d'éventuels imprévus en cours d'exécution des travaux) sur les crédits à inscrire à l'article 878/724-60 / - /43 du service extraordinaire de l'exercice 2023, sous un nouveau projet d'investissement n°2023/169 ;

Considérant qu'il sera également proposé au Conseil communal, lors de la modification budgétaire de clôture d'exercice, d'une part, l'inscription d'un crédit de 2.039,94 € à l'article en dépense 878/724-60, sous un nouveau projet n° 2023/169 et, d'autre part, l'inscription d'un crédit en recette du même montant à l'article

060/995-51 (prélèvement sur le fonds de réserve extraordinaire) du service extraordinaire du budget de l'exercice 2023 ;

DECIDE :

1. De considérer comme constitutif d'un cas d'urgence impérieuse résultant d'événements imprévus, l'état dégradé de la toiture du bâtiment d'accueil du cimetière communal sis avenue du Silence 72 à Uccle ;
2. De considérer que le moindre retard dans la réalisation de ces travaux de remplacement occasionnerait un préjudice évident pour le personnel communal et le bâtiment lui-même ;
3. D'initiative, de procéder à la passation d'un marché public de travaux ayant pour objet les travaux de réfection de la toiture ;
4. D'approuver l'estimation dudit marché à moins de 30.000,00 € HTVA ;
5. D'approuver la passation d'un marché de faible de montant conformément aux dispositions de l'article 92 de la loi du 17 juin 2016 relative aux marchés publics (cf. marché n°2023_extra_49_PCP) ;
6. D'approuver la consultation des opérateurs économiques suivants : L'Exception SRL, Couvre-Moi, M-Toit et E.N.F. Toitures ;
7. De retenir la seule offre de prix remise par établie par la société L'Exception SRL (BE 0785.978.825) située rue Jules Hagnoul 78, 1350 Orp-le- Grand ;
8. De conclure, sur cette base, ce marché avec la société L'Exception SRL (BE 0785.978.825) située rue Jules Hagnoul 78, 1350 Orp-le-Grand pour un montant d'offre contrôlé de 1.466,00 € HTVA, soit 1.773,86 € 21% de tva comprise ;
9. De pourvoir, sous sa responsabilité à cette dépense et d'engager, pour ce faire, un montant de [1.773,86 € + 266,08 € (15% pour imprévus) =] 2.039,94 € sur des crédits à inscrire à l'article 878/724- 60 du service extraordinaire de l'exercice 2023 et de prévoir comme mode de financement de cette dépense un prélèvement sur le fonds de réserve extraordinaire ;
10. De proposer au Conseil communal, lors de la prochaine modification budgétaire, d'approuver l'inscription, d'une part, d'un crédit de 2.039,94 € à l'article en dépense 878/724-60, sous un nouveau projet n° 2023/168, et, d'autre part, d'un crédit en recette du même montant à l'article 060/995-51/ - /42 du service extraordinaire de l'exercice 2023 (prélèvement sur le fonds de réserve extraordinaire) ;
11. De communiquer sa décision au Conseil communal pour prise d'acte et admission de cette dépense ;
12. De transmettre la présente délibération à la tutelle régionale.

2 annexes

2023-ANALYSE-CONSULTATION-MARCHE-FAIBLE-MONTANT-FR signé.pdf, Devis-2023-CSG-001B-Cimetière - plomb et epdm.pdf

Le Secrétaire communal,

L'Échevin(e) délégué(e),

Laurent PAMPFER

Suzanne RYVERS

Extrait du registre aux délibérations du Collège des Bourgmestre et Échevins

Présents Jean SPINETTE, *Bourgmestre-Président* ;
Catherine MORENVILLE, Yasmina NEKHOUL, Thierry VAN CAMPENHOUT, Francesco IAMMARINO, Willem STEVENS, Catherine FRANCOIS, Suzanne RYVERS, *Échevin(e)s* ;
Laurent PAMPFER, *Secrétaire communal*.

Excusés Saïd AHRUIL, *Échevin(e)* ;
Myriem AMRANI, *Présidente CPAS*.

Séance du 30.11.23

#Objet : Projet d'investissement 2023/172 – Crèche Adèle Hauwel - Marché de travaux n° 2023_extra_85_PCP ayant pour objet le remplacement du revêtement de sol de la crèche Adèle Hauwel – Travaux urgents des suites de circonstances impérieuses et imprévisibles – Application des articles 234 § 2 et 249 § 1, alinéa 2 de la nouvelle loi communale – Conclusion d'un marché de faible montant conclu par facture acceptée – Approbation et engagement des crédits nécessaires (27.435,00 € HTVA, soit 33.196,35 € TVAC 21%) - Budget extraordinaire 2023 - Article en dépense : 844/724-60 - Article en recette : 060/995-51/ - /05 (prélèvement sur fonds de réserve extraordinaire). #

Propriétés communales

Vu l'article 234, § 2, de la NLC (En cas d'urgence impérieuse résultant d'événements imprévisibles, le collège est compétent pour, d'initiative, choisir, la procédure de passation des marchés publics et des conditions et communication de sa décision au conseil communal pour prise d'acte) ;

Vu l'article 236, §1 et §2 de la NLC (Le collège est compétent pour engager la procédure et pour prendre toutes les décisions nécessaires jusqu'au terme de la procédure de passation) ;

Vu l'article 249, §1, alinéa 2, de la NLC (Le collège est compétent pour pourvoir, sous sa responsabilité, à une dépense réclamée par des circonstances impérieuses et imprévisibles et où le moindre retard occasionnerait un préjudice évident) ;

Vu les articles 16 et 92 de la loi du 17.06.2016 relative aux marchés publics (Le montant du marché doit être estimé, hors taxe sur la valeur ajoutée / Les marchés inférieurs à 30.000,00 € HTVA peuvent être conclus par facture acceptée) ;

Vu les articles 6 et 124 de l'arrêté royal du 18.04.2017 relatif à la passation des marchés publics dans les secteurs classiques (L'estimation du montant du marché est établie lors du lancement de la procédure, ce qui détermine les règles qui lui sont applicables / Pour les marchés inférieurs à 30.000,00 € HTVA, le pouvoir adjudicateur passe son marché après consultation, si possible, des conditions de plusieurs opérateurs économiques) ;

Vu les articles 5, alinéa 2, et 6, § 5, de l'arrêté royal du 14.01.2013 établissant les règles d'exécution des marchés publics (Les règles d'exécution des marchés publics ne sont pas applicables aux marchés inférieurs à 30.000,00 € HTVA, sauf éventuelles dispositions contraires dans les documents dudit marché) ;

Vu l'ordonnance du Ministère de la Région de Bruxelles-Capitale du 14.05.1998 organisant la tutelle administrative sur les communes de la Région de Bruxelles-Capitale ;

Vu l'article 1er ,13° de l'arrêté du Gouvernement de la Région de Bruxelles-Capitale du 16 juillet 1998 relatif à la transmission au Gouvernement des actes des autorités communales en vue de l'exercice de la tutelle administrative ;

Vu les articles 2 & 3 de la loi du 29.07.1991 relative à la motivation formelle des actes administratifs (Les actes administratifs doivent faire l'objet d'une motivation consistant en l'indication des considérations de droit et de fait servant de fondement à la décision) ;

Considérant les faits suivants :

- Le revêtement en linoléum des sections de la crèche Adèle Hauwel est endommagé en plusieurs endroits ;

- Le service communal crèches et petite enfance ainsi que l'ONE ont signalé la dangerosité du revêtement¹⁸⁴ pour les occupants de la crèche, en particulier pour les enfants ;
- La réparation ponctuel des parties endommagées n'est pas possible et son remplacement est nécessaire ;
- Le remplacement du revêtement de sol en régie par les ouvriers communaux envisagé initialement ne peut être suivi en raison de l'importance des surfaces à traiter ;
- les sections de la crèche ont déménagé temporairement dans les locaux de crèche implantés sur l'ancien site de l'ECAM ;
- Etant entendu qu'il s'agit d'une occupation temporaire, les locaux précités n'ayant pas encore été agréés par l'ONE ;

Considérant que l'état du revêtement de sol de la crèche Adèle Hauwel ayant conduit la crèche à déménager temporairement en raison de la dangerosité de ce revêtement à remplacer est constitutif de circonstances impérieuses et imprévisibles auquel il convient de remédier de façon urgente ;

Considérant que tout retard entrainerait un préjudice évident : celui de maintenir plus longtemps les sections de la crèche Adèle Hauwel dans les locaux de la crèche implantée sur le site de l'ECAM, destinés à l'accueil de nouvelles places ;

Considérant que cette urgence impérieuse oblige donc bien de pourvoir à une dépense réclamée par des circonstances impérieuses et imprévisibles ;

Considérant qu'il en résulte la nécessité de procéder à la passation d'un marché public de travaux ayant pour objet le remplacement du revêtement de sol, conformément à l'article 234 §2 de la NLC ;

Considérant que le coût estimé de ce marché est inférieur à 30.000 € HTVA ;

Sur la base de cette estimation, il est proposé de conclure ce marché par factures acceptées portant le numéro 2023_extra_85_PCP ;

Considérant qu'à cette fin, les opérateurs économiques suivants ont été consultés :

- 1° AJ multibouw de 9100 Sint-Niklaas ;
- 2° Gailly Déco de 7090 Braine-le-Comte ;
- 3° LCTOUCH de 1082 Bruxelles
- 4° Moret et Fils de 5060 Velaine-Sur-Sambre

Considérant que seuls les opérateurs économiques Gailly Déco et AJ Multibouw ont remis prix ;

Vu en annexe le document d'analyse des offres reçues ;

Considérant qu'il en résulte que l'offre de prix remise par AJ Multibouw est économiquement la plus avantageuse ;

Considérant dès lors qu'il est censé de proposer la conclusion de ce marché de faible montant auprès de la société AJ Multibouw de 9100 Sint-Niklaas (BE 0749.925.509) pour un montant d'offre de 27.435,00 € htva (33.196,35 € TVAC 21%) ;

Considérant qu'en application de l'article 249, §1, alinéa 2, précité, le Collège peut, sous sa responsabilité, pourvoir à ladite dépense, à charge d'en donner, sans délai, connaissance au conseil communal pour que ce dernier délibère s'il admet ou non ladite dépense ;

Considérant dès lors et afin de couvrir ladite dépense, qu'il peut être proposé d'engager un montant de 33.196,35 € sur les crédits à inscrire à l'article 844/724-60 du service extraordinaire de l'exercice 2023, sous un nouveau projet d'investissement n°2023/172 ;

Considérant que la présente délibération sera soumise au conseil communal pour qu'il en prenne acte et aux fins d'admission de cette dépense ;

Considérant qu'il sera également proposé au Conseil communal, lors de la modification budgétaire de clôture d'exercice, l'inscription d'un crédit 33.196,35 € à l'article de dépense 844/724-60, sous un nouveau projet n° 2023/172 et, d'autre part, l'inscription d'un crédit en recette du même montant à l'article 060/995-51 (prélèvement sur le fonds de réserve extraordinaire) du service extraordinaire du budget de l'exercice 2023 sous ce même nouveau projet d'investissement ;

DECIDE :

1. De considérer comme constitutif d'un cas d'urgence impérieuse résultant d'événements imprévisibles, l'état de dangerosité du revêtement de sol des locaux de la crèche Adèle Hauwel sise rue Vlogaert 4 à 1060 Saint-Gilles, nécessitant son remplacement ;
2. De considérer que le moindre retard dans la réalisation de ces travaux de remplacement occasionnerait un préjudice évident pour les occupants et la commune ;
3. D'initiative, de procéder à la passation d'un marché public de travaux ayant pour objet le remplacement du revêtement de sol des locaux de la crèche ;
4. D'approuver l'estimation dudit marché à moins de 30.000,00 € HTVA ;
5. D'opter pour la passation d'un marché de faible de montant en guise de procédure de passation conformément aux dispositions de l'article 92 de la loi du 17 juin 2016 relative aux marchés publics (cf. marché public n°2023_extra_85_PCP) ;
6. D'acter la consultation des opérateurs économiques suivants : AJ multibouw de 9100 Sint-Niklaas, Gailly Déco de 7090 Braine-le-Comte, LCTOUCH de 1082 Bruxelles et Moret et Fils de 5060 Velaine-Sur-Sambre
7. De retenir l'offre économiquement la plus avantageuse remise par la société AJ multibouw ;
8. De conclure, sur cette base, ce marché avec la société AJ Multibouw de 9100 Sint-Niklaas (BE 0749.925.509) pour un montant d'offre de 27.435,00 € htva (33.196,35 € TVAC 21%) ;
9. De pourvoir, sous sa responsabilité à cette dépense et d'engager, pour ce faire, un montant de 33.196,35 € TVAC 21% sur des crédits à inscrire à l'article 844/724- 60 du service extraordinaire de l'exercice 2023 et de prévoir comme mode de financement de cette dépense, un prélèvement sur le fonds de réserve extraordinaire ;
10. De proposer, en conséquence, au conseil communal d'approuver, l'inscription d'une part d'un crédit de 33.196,35 € à l'article en dépense 844/724-60, sous un nouveau projet n° 2023/172, et, d'autre part, d'un crédit en recette du même montant à l'article 060/995-51/ - /42 du service extraordinaire de l'exercice 2023 (prélèvement sur le fonds de réserve extraordinaire) ;
11. De communiquer sa décision au conseil communal pour prise d'acte et admission de cette dépense ;
12. De prévoir, lors de la modification budgétaire de clôture d'exercice, l'inscription de ces crédits ;
13. De transmettre la présente délibération à la tutelle régionale.

3 annexes

Offre Linoléum Saint Gilles.pdf, DEVIS ADMINISTRATION COMMUNALE DE SAINT GILLES.pdf, analyse_offres_mpfm_tv_x_2023_extra_85.pdf

Le Secrétaire communal,

L'Échevin(e) délégué(e),

Laurent PAMPFER

Suzanne RYVERS

Extrait du registre aux délibérations du Collège des Bourgmestre et Échevins

Présents Jean SPINETTE, *Bourgmestre-Président* ;
Catherine MORENVILLE, Thierry VAN CAMPENHOUT, Francesco IAMMARINO, Willem STEVENS, Saïd AHRUIL, Catherine FRANCOIS, Suzanne RYVERS, *Échevin(e)s* ;
Myriem AMRANI, *Présidente CPAS* ;
Laurent PAMPFER, *Secrétaire communal*.

Excusé Yasmina NEKHOUL, *Échevin(e)* ;
Olivier PIROTTE, *Secrétaire communal f.f.*

Séance du 21.12.23

#Objet : Projet d'investissement 2023/173 – Service communal des plantations, rue de Bosnie 44 - Marché de travaux n° 2023_extra_93_PCP ayant pour objet la réparation des infiltrations en toiture – Travaux urgents des suites de circonstances impérieuses et imprévisibles – Application des articles 234 § 2 et 249 § 1, alinéa 2 de la nouvelle loi communale – Conclusion d'un marché de faible montant conclu par facture acceptée – Approbation et engagement des crédits nécessaires (7.853,39 € HTVA, soit 9.502,60 € TVAC 21%)- Budget extraordinaire 2023 - Article en dépense : 766/724-60 - Article en recette : 060/995-51/ - /42 (prélèvement sur fonds de réserve extraordinaire). #

Propriétés communales

Vu l'article 234, § 2, de la NLC (En cas d'urgence impérieuse résultant d'événements imprévisibles, le collège est compétent pour, d'initiative, choisir, la procédure de passation des marchés publics et des conditions et communication de sa décision au conseil communal pour prise d'acte) ;

Vu l'article 236, §1 et §2 de la NLC (Le collège est compétent pour engager la procédure et pour prendre toutes les décisions nécessaires jusqu'au terme de la procédure de passation) ;

Vu l'article 249, §1, alinéa 2, de la NLC (Le collège est compétent pour pourvoir, sous sa responsabilité, à une dépense réclamée par des circonstances impérieuses et imprévisibles et où le moindre retard occasionnerait un préjudice évident) ;

Vu les articles 16 et 92 de la loi du 17.06.2016 relative aux marchés publics (Le montant du marché doit être estimé, hors taxe sur la valeur ajoutée / Les marchés inférieurs à 30.000,00 € HTVA peuvent être conclus par facture acceptée) ;

Vu les articles 6 et 124 de l'arrêté royal du 18.04.2017 relatif à la passation des marchés publics dans les secteurs classiques (L'estimation du montant du marché est établie lors du lancement de la procédure, ce qui détermine les règles qui lui sont applicables / Pour les marchés inférieurs à 30.000,00 € HTVA, le pouvoir adjudicateur passe son marché après consultation, si possible, des conditions de plusieurs opérateurs économiques) ;

Vu les articles 5, alinéa 2, et 6, § 5, de l'arrêté royal du 14.01.2013 établissant les règles d'exécution des marchés publics (Les règles d'exécution des marchés publics ne sont pas applicables aux marchés inférieurs à 30.000,00 € HTVA, sauf éventuelles dispositions contraires dans les documents dudit marché) ;

Vu l'ordonnance du Ministère de la Région de Bruxelles-Capitale du 14.05.1998 organisant la tutelle administrative sur les communes de la Région de Bruxelles-Capitale ;

Vu l'article 1^{er}, 13^o de l'arrêté du Gouvernement de la Région de Bruxelles-Capitale du 16 juillet 1998 relatif à la transmission au Gouvernement des actes des autorités communales en vue de l'exercice de la

tutelle administrative ;

Vu les articles 2 & 3 de la loi du 29.07.1991 relative à la motivation formelle des actes administratifs (Les actes administratifs doivent faire l'objet d'une motivation consistant en l'indication des considérations de droit et de fait servant de fondement à la décision) ;

Considérant les faits suivants :

- D'importantes et soudaines infiltrations ont été constatées dans le bâtiment sis rue de Bosnie 44 qui accueille le service communal des plantations, endommageant le bâtiment et le matériel entreposé ;
- Le diagnostic conclut à la nécessité de réaliser d'urgence des travaux de réparation de la toiture, lesquels ne peuvent être réalisés en régie interne ;

Considérant que l'état de la toiture causant ces infiltrations est constitutif de circonstances impérieuses et imprévisibles auquel il convient de remédier de façon urgente ;

Considérant que tout retard entraînerait un préjudice évident dans ce sens où des infiltrations persistantes aggraveront les dommages causés au bâtiment et au matériel entreposé ;

Considérant que cette urgence impérieuse oblige donc bien de pourvoir à une dépense réclamée par des circonstances impérieuses et imprévisibles ;

Considérant qu'il en résulte la nécessité de procéder à la passation d'un marché public de travaux ayant pour objet le remplacement du revêtement de sol, conformément à l'article 234 §2 de la NLC ;

Considérant que le coût estimé de ce marché est inférieur à 30.000 € HTVA et qu'il peut dès lors être passé un marché de faible montant à conclure sur factures acceptées conformément à l'article 92 de la Loi du 17 juin 2016 relative aux marchés publics ;

Sur la base de cette estimation, il est donc proposé de conclure ce marché par factures acceptées portant le numéro 2023_extra_93_PCP ;

Considérant qu'à cette fin, les opérateurs économiques suivants ont été consultés :

1° L'EXCEPTION SRL de 1350 Orp-le-Grand
2° BRUTOIT SA de 1080 Bruxelles
3° THOMAS TOITURES SPRL de 1070 Bruxelles
4° TOITURES JACOBS & SOHN SRL de 4790 Burg-Reuland

Considérant que dans ces circonstances marquées par l'urgence seul l'opérateur économique L'Exception srl de 1350 Orp-Le-Grand a remis prix;

Vu en annexe le document d'analyse relative à la consultation réalisée et à l'unique offre reçue, d'un montant de ;

Considérant qu'il en résulte que l'offre de prix remise par L'Exception srl doit être considérée comme économiquement la plus avantageuse ;

Considérant dès lors qu'il est censé de proposer la conclusion de ce marché de faible montant auprès de la société L'Exception srl de 1350 Orp-Le-Grand (BE0785.978.825) pour un montant d'offre de 7.853,39 € HTVA (9.502,60 € TVAC 21%) ;

Considérant qu'en application de l'article 249, §1, alinéa 2, précité, le Collège peut, sous sa responsabilité, pourvoir à ladite dépense, à charge d'en donner, sans délai, connaissance au conseil communal pour que ce

dernier délibère s'il admet ou non ladite dépense ;

Considérant dès lors et afin de couvrir ladite dépense, qu'il peut être proposé d'engager un montant de 9.502,60 € sur les crédits à inscrire à l'article 766/724-60 du service extraordinaire de l'exercice 2023, sous un nouveau projet d'investissement n°2023/173 ;

Considérant que la présente délibération sera soumise au conseil communal pour qu'il en prenne acte et aux fins d'admission de cette dépense ;

Considérant qu'il sera également proposé au Conseil communal, lors de la prochaine modification budgétaire, l'inscription d'un crédit 9.502,60 € à l'article de dépense 766/724-60, sous un nouveau projet n° 2023/173 et, d'autre part, l'inscription d'un crédit en recette du même montant à l'article 060/995-51 (prélèvement sur le fonds de réserve extraordinaire) du service extraordinaire du budget de l'exercice 2023 sous ce même nouveau projet d'investissement ;

DECIDE :

1. De considérer comme constitutif d'un cas d'urgence impérieuse résultant d'événements imprévisibles, l'état de la toiture du bâtiment sis rue de Bosnie 44 (service communal des plantations) causant ces infiltrations est constitutif de circonstances impérieuses et imprévisibles auquel il convient de remédier de façon urgente ;

2. De considérer que le moindre retard dans la réalisation de ces travaux de remplacement occasionnerait un préjudice évident pour le bâtiment et le matériel entreposé ;

3. D'initiative, de procéder à la passation d'un marché public de travaux ayant pour objet le remplacement du revêtement de sol des locaux de la crèche ;

4. D'approuver l'estimation dudit marché à moins de 30.000,00 € HTVA ;

5. D'opter pour la passation d'un marché de faible de montant en guise de procédure de passation conformément aux dispositions de l'article 92 de la loi du 17 juin 2016 relative aux marchés publics (cf. marché public n°2023_extra_85_PCP) ;

6. D'acter la consultation des opérateurs économiques suivants : L'Exception SRL de 1350 Orp-Le-Grand, Brutoit SA de 1080 Bruxelles, Thomas Toitures SPRL de 1070 Bruxelles et Toitures Jacobs & Sohn SRL de 4790 Burg-Reuland

7. De retenir la seule offre de prix remise par la société L'Exception SRL ;

8. De conclure, sur cette base, ce marché avec la société L'Exception SRL de 1350 Orp-Le-Grand (BE0785.978.825) pour un montant d'offre de 7.853,39 € HTVA (9.502,60 € TVAC 21%) ;

9. De pourvoir, sous sa responsabilité à cette dépense et d'engager, pour ce faire, un montant de 9.502,60 € TVAC 21% sur des crédits à inscrire à l'article 766/724-60 du service extraordinaire de l'exercice 2023 et de prévoir comme mode de financement de cette dépense, un prélèvement sur le fonds de réserve extraordinaire ;

10. De proposer, en conséquence l'inscription d'une part d'un crédit de 9.502,60 € TVAC 21% à l'article en dépense 766/724-60, sous un nouveau projet n° 2023/173 et, d'autre part, d'un crédit en recette du même montant à l'article 060/995-51/ - /42 du service extraordinaire de l'exercice 2023 (prélèvement sur le fonds de réserve extraordinaire) ;

11. De communiquer sa décision au Conseil communal pour prise d'acte et admission de cette dépense ;

12. De transmettre la présente délibération à la tutelle régionale.

2 annexes

Devis 2023-CSG-005B.pdf, 2023-ANALYSE-CONSULTATION-MARCHE-FAIBLE-MONTANT-FR-TOITURE-PLANTATION.pdf 189

Le Secrétaire communal,

L'Échevin(e) délégué(e),

Laurent PAMPFER

Suzanne RYVERS

Extrait du registre aux délibérations du Conseil communal**Présents**

Lesia RADELICKI, *Conseillère-Présidente* ;
Jean SPINETTE, *Bourgmestre* ;
Catherine MORENVILLE, Yasmina NEKHOUL, Thierry VAN CAMPENHOUT, Francesco IAMMARINO, Jos RAYMENANTS, Willem STEVENS, Saïd AHRUIL, Catherine FRANCOIS, *Échevin(e)s* ;
Hassan ASSILA, Mohssin EL GHABRI, Myriem AMRANI, Suzanne RYVERS, Loïc FRAITURE, Agnès VERMEIREN, Christine WAIGNEIN, Marie-Hélène LAHAYE, Mohamed EL OUARIACHI, Celi RODRIGUEZ, Marc NAETHER, Michel LIBOUTON, Isabelle PINZAUTI BABRZYNSKI, Grégoire Kabasele, Laurent Scheid, Mélanie VERROKEN, Jeanne Baudoin, Carine Graceffa, Rosalind Lester, Xenia Duculescu, *Conseillers(ères)* ;
Laurent PAMPFER, *Secrétaire communal*.

Excusés

Khalid MANSOURI, Elisa SACCO, Khalid TALBI, Pietro DE MATTEIS, Estela COSTA, *Conseillers(ères)*.

Séance du 26.01.23

#Objet : Services communaux. Marchés publics lancés par le Collège des Bourgmestre et Échevins en vertu des articles 234 §§2,3, 234 bis de la Nouvelle loi communale. Informations. #

Séance publique

Assemblées

- 1. Propriétés communales** - Crèches Adèle Hauwel et Isabelle Blum. Projet n° 2022/109. Placement de protections solaires. Marché public de travaux de faible montant n°2022_extra_63 conclu par facture acceptée – Approbation. Valeur estimée : 7 000 € – Budget extraordinaire 2022 – Article de dépense : 844/724-60. Article (recette) : 060/995-51 ;
- 2. Espace public** - Projet n°047.2022. Renforcement des armoires électriques du marché sur la place Maurice Van Meenen. Conclusion par facture acceptée d'un marché de faible montant dans le cadre du marché de travaux n°2022_EXTRA_79_EP, conformément à l'article 92 de la loi du 17 juin 2016 relative aux marchés publics pour un montant estimé à 4.109,50 EUR HTVA ou 4.972,50 EUR TVAC à engager à l'article de dépense 425/741-52 et l'article recette 060/995-51.
- 3. Propriétés communales** - Crèche Gabrielle Petit. Projet n°2022/109. Modification d'un châssis de fenêtre. Conclusion par facture acceptée d'un marché de faible montant dans le cadre du marché de travaux, N° 2022_EXTRA_75_PCP, conformément à l'article 92 de la loi du 17 juin 2016 relative aux marchés publics pour un montant estimé à 2 479,34 € HTVA ou 3 000,00 € TVAC (21%) à engager sur le budget 2022 à l'article 844/724-60.
- 4. Propriétés communales** - Fourniture de vêtements de travail pour l'année 2023. Procédure de passation et conditions du marché. Procédure négociée sans publication préalable. Cahier spécial des charges n° 2022_ORDI_339. Budget ordinaire 2023. Article de dépense : XXX/124-05 et articles adéquats de la Régie foncière. Montant estimé : 136.000,00 € TVAC.
- 5. Propriétés communales** - Projets 2022/023. Bâtiments communaux - marché n° 2022_EXTRA_80_PCP. Achat de sondes thermiques pour le contrôle des régulations de chauffage. Marché public de faible montant conclu par facture acceptée – Approbation. Valeur estimée : 2 500 € – Budget extraordinaire 2022 – Article de dépense : 137/744-98. Article de recette : 060/995-51/ - /05
- 6. Marchés publics** - Projet 61. Achat d'une plastifieuse spéciale pour livres par le Service Enseignement de la commune de Saint-Gilles. Conclusion par facture acceptée d'un marché de faible montant dans le cadre du marché de fournitures n°2022_EXTRA_81_ENS conformément à l'article 92 de la loi du 17 juin 2016 relative aux marchés publics pour un montant estimé à 1.094,26€ HTVA ou 1.324,05€ TVAC à engager à l'article de dépense 731/744-98 et l'article de recette 060/995-51 du budget extraordinaire 2022

7. Marchés publics - Projet 97. Achat de plaques de protection de sols par le service espace public de la commune de Saint-Gilles. Conclusion par facture acceptée d'un marché de faible montant dans le cadre du marché de fournitures n°2022_EXTRA_64_SEP conformément à l'article 92 de la loi du 17 juin 2016 relative aux marchés publics pour un montant estimé à 2.390,00€ HTVA ou 2.891,90€ TVAC à engager à l'article de dépense 766/744-51 et l'article de recette 060/995-51 du budget extraordinaire 2022.

8. Marchés publics - Projet n° 5, 8, 23, 26, 43, 52, 104 et 122 - Achat et livraison de petits électroménagers - Conclusion par facture acceptée d'un marché de faible montant dans le cadre du marché de fournitures N° 2022_EXTRA_34_CMP conformément à l'article 92 de la loi du 17 juin 2016 relative aux marchés publics pour un montant estimé à 3.765,57 € HTVA soit 4.556,34 € TVAC (21%) à engager sur le budget extraordinaire 2022 aux articles dont le code économique est : XXX/744-98 et à l'article recette : 060/995-51.

9. Espace public - Projet 2022/047. Déplacement de coffrets électriques en voirie rue César Depaepe. Conclusion par facture acceptée d'un marché de faible montant dans le cadre du marché de travaux n°2022_EXTRA_65_SEP, conformément à l'article 92 de la loi du 17 juin 2016 relative aux marchés publics pour un montant estimé à 2.662,56 EUR HTVA ou 3.221,70 EUR TVAC à engager à l'article de dépense 425/741-52 et l'article recette 060/995-51.

10. Espace public - Projet 2022/154. Achat d'un vélo-cargo. Conclusion par facture acceptée d'un marché de faible montant dans le cadre du marché de travaux n°2022_EXTRA_78_EP, conformément à l'article 92 de la loi du 17 juin 2016 relative aux marchés publics pour un montant estimé à 6.443,85 EUR HTVA ou 7.797,06 EUR TVAC à engager à l'article de dépense 421/743-51 et l'article recette 421/560-52.

11. Marchés publics - Projet 41. Travaux de marquages routiers thermoplastiques pour le Service Espaces Publics de la commune de Saint-Gilles. Conclusion par simple facture acceptée du marché de travaux n°2022_EXTRA_69_SEP conformément à l'article 92 de la loi du 17 juin 2016 relative aux marchés publics pour un montant estimé à 7.815,40€ HTVA ou 9.456,63€ TVAC à engager à l'article de dépense 421/735-60 et l'article de recette 421/664-51 du budget extraordinaire 2022.

12. Marchés publics - Projet n° 2022/097. Livraison d'un godet cribleur pour chargeur articulé pour le service espace public de la Commune de Saint-Gilles. Conclusion par simple facture acceptée d'un marché de faible montant dans le cadre du marché de fournitures n°2022_EXTRA_71_SEP conformément à l'article 92 de la loi du 17 juin 2016 relative aux marchés publics pour un montant estimé à 14.049,59€ HTVA ou 17.000,00€ TVAC à engager à l'article de dépense 766/744-51 et l'articles de recette 060/995-51 et 766/665-52/ - /45 du budget extraordinaire 2022.

13. Régie Foncière - Travaux de réunification de deux flats en un appartement dans un bâtiment sis chaussée de Waterloo, 130 à 1060 Saint-Gilles. Mode de passation et conditions du marché : procédure négociée sans publication préalable. Exercice 2022. Article 269/2431-01 - Estimation : 120.000 € tvac. Attribution du marché.

36 annexes

COL_Fourniture de vêtements de travail_FR.pdf, ANALYSE-DU-MARCHE-DE-FAIBLE-MONTANT_plaques de protection de sols.pdf, COL_marché crèche_G_Petit châssis.pdf, Devis+godet+cribleur+(1).pdf.pdf, Plastifieuse_ANALYSE-DU-MARCHE-DE-FAIBLE-MONTANT-FR-NL.pdf, Offre+Pouvoirs+Publics_projet 047.2022_renforcement armoires electriques marché Van Meenen.pdf, COL_Réaménagement et requalification de l'espace vert place Marie Janson.pdf, COL_plaques de protection de sols_FR.pdf, Offre_Achat d'un vélo-cargo.pdf, offre_digikey_sondes_therm_15567163.pdf, COL_petits électroménagers_nl.pdf, COL_petits électroménagers_fr.pdf, CSC_marché crèche_G_Petit châssis.pdf, COL_Placement de protections.pdf, COL_Fourniture de vêtements de travail_NL.pdf, Waterloo+130.+Rénov+appartement.+Analyse+des+offres.pdf, COL_plaques de protection de sols_NL.pdf, COL_projet 047.2022_renforcement armoires electriques marché Van Meenen.pdf, CSC_Fourniture de vêtements de travail_NL.pdf, COL_réunification 2 flats en 1 appart_bâtiment_chaussée de Waterloo, 130.pdf, COL_coffrets électriques en voirie rue César Depaepe.pdf, CSC_Fourniture de vêtements de travail_FR.pdf, CSC_petits électroménagers_NL.pdf, COL_Plastifieuse_NL.pdf, COL_sondes thermiques.pdf, CSC_petits électroménagers_FR.pdf, COL_Livraison d'un godet cribleur pour chargeur articulé_NL.pdf, OFFRE_coffrets électriques en voirie CESAR+DEPAEPE.pdf, CSC_500-2022+Marquages+thermoplastiques.pdf, COL_Livraison d'un godet

*cribleur pour chargeur articulé_FR.pdf, COL_Achat d'un vélo-cargo.pdf,
CSC+placement+protections+solaires.pdf, COL_marquages routiers thermoplastiques_FR.pdf,
COL_marquages routiers thermoplastiques_NL.pdf,
Waterloo+130.+Rénov+appartement.+Annexe+D.pdf.pdf, COL_Plastifieuse_FR.pdf*

Le Secrétaire communal,

Le Bourgmestre,

Laurent PAMPFER

Jean SPINETTE

Extrait du registre aux délibérations du Conseil communal**Présents**

Lesia RADELICKI, *Conseillère-Présidente* ;
Jean SPINETTE, *Bourgmestre* ;
Catherine MORENVILLE, Yasmina NEKHOUL, Thierry VAN CAMPENHOUT, Francesco IAMMARINO, Jos RAYMENANTS, Willem STEVENS, Saïd AHRUIL, Catherine FRANCOIS, *Échevin(es)* ;
Hassan ASSILA, Myriem AMRANI, Khalid MANSOURI, Suzanne RYVERS, Loïc FRAITURE, Elisa SACCO, Khalid TALBI, Agnès VERMEIREN, Christine WAIGNEIN, Mohamed EL OUARIACHI, Celi RODRIGUEZ, Marc NAETHER, Michel LIBOUTON, Isabelle PINZAUTI BABRZYNSKI, Grégoire Kabasele, Laurent Scheid, Mélanie VERROKEN, Carine Graceffa, Rosalind Lester, Xenia Duculescu, *Conseillers(ères)* ;
Laurent PAMPFER, *Secrétaire communal*.

Excusés

Mohssin EL GHABRI, Pietro DE MATTEIS, Estela COSTA, Jeanne Baudoin, Marwan Hobeika, *Conseillers(ères)*.

Séance du 16.02.23

#Objet : Services communaux. Marchés publics lancés par le Collège des Bourgmestre et Échevins en vertu des articles 234 §§2,3, 234 bis de la Nouvelle loi communale. Informations. #

Séance publique

Assemblées

1. Régie foncière. Régie foncière. Marché de travaux. Travaux de remplacement des menuiseries extérieures et d'isolation à réaliser au niveau de la façade arrière d'un bâtiment sis rue Emile Feron, 161. Mode de passation et conditions du marché : procédure négociée sans publication préalable. Exercice 2023. Article 198/2431-01 - Estimation : 150.000 € tvac

30 votants : 30 votes positifs.

2 annexes

Coll_RF_travaux menuiseries extérieures facade immeuble Emile Feron.pdf, CSC_RF_travaux menuiseries extérieures facade immeuble Emile Feron.pdf

Le Secrétaire communal,

Le Bourgmestre,

Laurent PAMPFER

Jean SPINETTE

Extrait du registre aux délibérations du Conseil communal**Présents**

Lesia RADELICKI, *Conseillère-Présidente* ;
Jean SPINETTE, *Bourgmestre* ;
Catherine MORENVILLE, Thierry VAN CAMPENHOUT, Francesco IAMMARINO, Jos RAYMENANTS, Willem STEVENS, Catherine FRANCOIS, *Échevin(e)s* ;
Hassan ASSILA, Myriem AMRANI, Khalid MANSOURI, Suzanne RYVERS, Loïc FRAITURE, Elisa SACCO, Agnès VERMEIREN, Christine WAIGNEIN, Mohamed EL OUARIACHI, Estela COSTA, Celi RODRIGUEZ, Marc NAETHER, Michel LIBOUTON, Isabelle PINZAUTI BABRZYNSKI, Grégoire KABASELE, Laurent SCHEID, Jeanne BAUDOIN, Carine GRACEFFA, Xenia DUCULESCU, Marwan HOBEIKA, *Conseillers(ères)* ;
Laurent PAMPFER, *Secrétaire communal*.

Excusés

Yasmina NEKHOUL, Saïd AHRUIL, *Échevin(e)s* ;
Mohssin EL GHABRI, Khalid TALBI, Pietro DE MATTEIS, Mélanie VERROKEN, Rosalind Lester, *Conseillers(ères)*.

Séance du 30.03.23

#Objet : Services communaux. Marchés publics lancés par le Collège des Bourgmestre et Échevins en vertu des articles 234 §§2,3, 234 bis de la Nouvelle loi communale. Informations. #

Séance publique

Assemblées

- 1. Petite enfance** - Petite enfance. Subside en faveur de L'asbl Réseau saint-gillois des mini-crèches à vocation sociale et parentale. Engagements des crédits. Liquidation de la première tranche. Autorisation. Art. 844/332-02. Budget 2023 ;
- 2. Contrats de quartier** - Mise en page et impression de supports de communication pour le service de la Revitalisation urbaine. Communication autour des projets du Contrat de quartier durable Midi, des contrats de rénovation urbaine, de la politique de la ville et des Saintgilliculteurs. Marché de fournitures et de services N° 2022_ORDI_287_RU. Approbation de la procédure de marché ;
- 3. Régie foncière** - Marché de travaux. Travaux de remplacement de chaudières et de convecteurs à réaliser dans différents bâtiments de la Régie foncière. Procédure de passation et conditions du marché : Procédure négociée sans publication préalable. Exercice 2023. Article 992/2431-01 du budget ordinaire de la Régie foncière. Estimation : 100.000 € t vac ;
- 4. Régie foncière** - Marché de travaux. Vérification d'installations électriques à réaliser par un organisme agréé dans différents bâtiments de la Régie foncière. Procédure de passation et conditions du marché : Procédure négociée sans publication préalable. Exercice 2023. Article 990/2431-01 du budget extraordinaire de la Régie foncière. Estimation : 20.000 € TVAC ;
- 5. Régie foncière** - Marché de travaux. Contrôle périodique de chaudières à réaliser dans différents bâtiments de la Régie foncière. Procédure de passation et conditions du marché : Procédure négociée sans publication préalable. Exercice 2023. Article 61421-01 du budget ordinaire de la Régie foncière. Estimation : 62.000 € TVAC
- 6. Régie foncière** - Marché de travaux. Travaux d'entretien et contrôle des systèmes de ventilation double flux à réaliser dans différents bâtiments de la Régie foncière. Procédure de passation et conditions du marché : Procédure négociée sans publication préalable. Exercice 2023. Article 989/2431-01 du budget extraordinaire de la Régie foncière. Estimation : 15.000 € TVAC
- 7. Régie foncière** - Régie foncière - Marché de travaux. Travaux de mise aux normes d'installations électriques à réaliser dans différents bâtiments de la Régie foncière. Procédure de passation et conditions du marché : Procédure négociée sans publication préalable. Exercice 2023. Article 991/2431-01 du budget extraordinaire de la Régie foncière. Estimation : 140.000 € TVAC

8. Régie foncière - Marché de travaux. Travaux de remplacement de revêtements de sol à réaliser dans différents bâtiments de la Régie foncière. Procédure de passation et conditions du marché : Procédure négociée sans publication préalable. Exercice 2023. Article 61481-01 du budget ordinaire de la Régie foncière. Estimation : 60.000 € TVAC

9. Marchés publics - Marché public n°2023_ORDI_60_CMP relatif à la fourniture et la livraison de sandwiches, de plateaux lunch, toasts, zakouskis et autres produits traiteur pour l'administration communale – Marché réservé conformément à l'article 15 de la loi du 17 juin 2016 sur les marchés publics - Montant total du marché estimé à moins de 122.314,05 € HTVA ou 148.000 € TVAC pour les 4 années Accord cadre passé par procédure négociée sans publication préalable - Budget ordinaire 2023 à 2026 à engager aux articles dont les codes fonctionnels sont XXX/118-02, XXX 123-02, XXX 123-16, XXX/123-18 et XXX/124-02 des services.

17 annexes

Coll_RF_Contrôle Chaudière.pdf, CSC-RF_Mise en conformité installation électrique bâtiments RF.pdf, CSC+2023-007.+Remplacement+chauffage+(chaudières+&+convecteurs).pdf, 2022_ORDI_287_Graphisme_RU_VF.pdf, CSC_RF_Système contrôle de ventilation bâtiment RF.pdf, COL_subside asbl réseau saint-gillois mini-crèches sociales.pdf, COL_Vérification+installations+électriques.pdf, Coll_RF_Remplacement revêtement de sol.pdf, Coll_RF_Mise en conformité installation électrique bâtiment RF.pdf, Coll_Système contrôle de ventilation bâtiments RF.pdf, Coll_MP_Marché fourniture et livraison sandwiches.pdf, CSC_RF_Contrôle Chaudière.pdf, CSC+2023-015.+Vérification+installations+électriques.pdf, CSC_RF_Remplacement revêtement de sol.pdf, COL_impression supports communication RU.pdf, CSC_MP_Marché fourniture et livraison sandwiches.pdf, COL_Remplacement+chauffage+(chaudières+&+convecteurs).pdf

Le Secrétaire communal,

Le Bourgmestre,

Laurent PAMPFER

Jean SPINETTE

Extrait du registre aux délibérations du Conseil communal**Présents**

Lesia RADELICKI, *Conseillère-Présidente* ;
Jean SPINETTE, *Bourgmestre* ;
Catherine MORENVILLE, Thierry VAN CAMPENHOUT, Francesco IAMMARINO, Jos RAYMENANTS, Willem STEVENS, Saïd AHRUIL, Catherine FRANCOIS, *Échevin(e)s* ;
Hassan ASSILA, Myriem AMRANI, Khalid MANSOURI, Loïc FRAITURE, Elisa SACCO, Agnès VERMEIREN, Christine WAIGNEIN, Mohamed EL OUARIACHI, Celi RODRIGUEZ, Marc NAETHER, Michel LIBOUTON, Isabelle PINZAUTI BABRZYNSKI, Grégoire KABASELE, Laurent SCHEID, Carine GRACEFFA, Rosalind Lester, Xenia DUCULESCU, Marwan HOBEIKA, *Conseillers(ères)* ;
Laurent PAMPFER, *Secrétaire communal*.

Excusés

Yasmina NEKHOUL, *Échevin(e)* ;
Mohssin EL GHABRI, Suzanne RYVERS, Khalid TALBI, Pietro DE MATTEIS, Estela COSTA, Mélanie VERROKEN, Jeanne BAUDOIN, *Conseillers(ères)*.

Séance du 27.04.23

#Objet : Services communaux. Marchés publics lancés par le Collège des Bourgmestre et Échevins en vertu des articles 234 §2,3, 234 bis de la Nouvelle loi communale. Informations. #

Séance publique

Assemblées

1. Propreté publique - Projet 2023/120 - Propreté publique. Contrat de fourniture pour l'achat d'un aspirateur urbain (glutton 100% électrique) et d'un Filter Cleaner. Appel à l'Agence régionale Bruxelles-Propreté. Article dépense : 875/744-51. Article recette : 060/995-51. Budget extraordinaire 2023. Crédit : 40.000,00 EUR pour l'aspirateur urbain et un crédit : 2100 EUR pour le Filter Cleaner. Dépense : 36615.57 EUR TVAC (30260.80 EUR HTVA) pour l'aspiration urbain et une dépense de 2093.73 EUR (1730.40 EUR HTVA). Projet n° 120/2023;

1 annexe

COL_20230406_achat aspirateur Glutton.pdf

Le Secrétaire communal,

Le Bourgmestre,

Laurent PAMPFER

Jean SPINETTE

Extrait du registre aux délibérations du Conseil communal**Présents**

Suzanne RYVERS, *Président f.f.* ;
Jean SPINETTE, *Bourgmestre* ;
Thierry VAN CAMPENHOUT, Francesco IAMMARINO, Jos RAYMENANTS, Willem STEVENS, Saïd AHRUIL, Catherine FRANCOIS, *Échevin(e)s* ;
Hassan ASSILA, Mohssin EL GHABRI, Myriem AMRANI, Khalid MANSOURI, Loïc FRAITURE, Elisa SACCO, Khalid TALBI, Agnès VERMEIREN, Mohamed EL OUARIACHI, Celi RODRIGUEZ, Michel LIBOUTON, Isabelle PINZAUTI BABRZYNSKI, Laurent SCHEID, Jeanne BAUDOIN, Carine GRACEFFA, Rosalind Lester, Xenia DUCULESCU, Marwan HOBEIKA, *Conseillers(ères)* ;
Laurent PAMPFER, *Secrétaire communal*.

Excusés

Catherine MORENVILLE, Yasmina NEKHOUL, *Échevin(e)s* ;
Christine WAIGNEIN, Pietro DE MATTEIS, Estela COSTA, Lesia RADELICKI, Marc NAETHER, Grégoire KABASELE, Mélanie VERROKEN, *Conseillers(ères)*.

Séance du 25.05.23

#Objet : Services communaux. Marchés publics lancés par le Collège des Bourgmestre et Échevins en vertu des articles 234 §§2,3, 234 bis de la Nouvelle loi communale. Informations. #

Séance publique

Assemblées

- 1. Patrimoine** - SERVICE : Histoire et Patrimoine OBJET : Collection d'œuvres d'art de la commune de Saint-Gilles Restauration de sculptures en plâtre ;
- 2. Petite enfance** - Subside en faveur de L'asbl Réseau saint-gillois des mini-crèches à vocation sociale et parentale. Engagements des crédits. Liquidation de la seconde tranche. Autorisation. Art. 844/332-02. Budget 2023;
- 3. Marchés publics** - Location de machines à boissons chaudes et de fontaines à eau pour le bâtiment principal de la commune de Saint-Gilles. Montant estimé du marché entre 88.099,60 € et 135.326 € TVAC ou 72.809,09€ et 111.839,70 € hors TVA pour une durée totale de 24 mois. Montant à engager sur les budgets ordinaires 2023 à 2025. Marché passé par procédure négociée sans publication préalable conformément à l'article 42 §1er 1° a de la loi du 17 juin 2016. Article budgétaire : 131/118-02
- 4. Revitalisation urbaine** - Mise en page et impression de supports de communication pour le service de la Revitalisation urbaine comprenant les projets du Contrat de quartier durable Midi (CQD), des Contrats de rénovation urbaine (CRU), de la Politique de la ville (PDV) et de la cellule Saintgilliculteurs. Marché de fournitures et de services N°2022_ORDI_287_RU. Attribution du marché pour un montant total de 45 265,73 € € HTVA ou 54 771,53 € TVAC. Budget ordinaire.
- 5. Régie Foncière** - Marché de travaux. Travaux de remplacement des menuiseries extérieures et d'isolation à réaliser au niveau de la façade arrière d'un bâtiment sis rue Emile Feron, 161. Mode de passation et conditions du marché : procédure négociée sans publication préalable. Exercice 2023. Article 198/2431-01 - Estimation : 100.000 € tvac
- 6. Marchés publics** - Formation pour l'obtention des permis de conduire BE et C avec CAP – Marché public de services N°2023_ORDI_24_GRH – Conformément à l'article 42 §1er, 1, a) de la loi du 17 juin 2016 relative aux marchés publics - Montant total estimé à 34.300 € HTVA soit 41.503,00 € TVA (21%) comprise à engager à l'article 106/123-17/ - /40 des budgets ordinaires 2023 à 2025

11 annexes

Col_Petite enfance_subside asbl Réseau.pdf, COL_20230427_restoration sculpture platre.pdf,

Col_RF_Remplacement des châssis et isolation rue Emile Feron 161.pdf, CSC_Revitalisation urbaine_Mise en page et impression de supports de communication.pdf, Col_MP_Machine de boissons chaudes et fontaines à eau.pdf, Col_Revitalisation urbaine_Mise en page et impression de supports de communication.pdf, Col_Formation pour l'obtention des permis de conduire BE et C avec CAP.pdf, CSC_RF_Remplacement des châssis et isolation rue Emile Feron 161.pdf, CSC_MP_GRH dispension d'une formation pour l'obtention d'un permis de conduire.doc, CSC_MP_Machine de boissons chaudes et fontaines à eau.docx, CSC_Patrimoine_restoration sculpture platre.docx

Le Secrétaire communal,

Le Bourgmestre,

Laurent PAMPFER

Jean SPINETTE

Extrait du registre aux délibérations du Conseil communal**Présents**

Suzanne RYVERS, *Conseillère-Présidente f.f.* ;
Jean SPINETTE, *Bourgmestre* ;
Catherine MORENVILLE, Yasmina NEKHOUL, Francesco IAMMARINO, Jos RAYMENANTS,
Willem STEVENS, Saïd AHRUIL, Catherine FRANCOIS, *Échevin(e)s* ;
Hassan ASSILA, Myriem AMRANI, Khalid MANSOURI, Loïc FRAITURE, Elisa SACCO,
Khalid TALBI, Agnès VERMEIREN, Christine WAIGNEIN, Mohamed EL OUARIACHI, Celi
RODRIGUEZ, Marc NAETHER, Michel LIBOUTON, Isabelle PINZAUTI BABRZYNSKI,
Grégoire KABASELE, Laurent SCHEID, Mélanie VERROKEN, Carine GRACEFFA, Rosalind
Lester, Xenia DUCULESCU, Marwan HOBEIKA, *Conseillers(ères)* ;
Laurent PAMPFER, *Secrétaire communal*.

Excusés

Thierry VAN CAMPENHOUT, *Échevin(e)* ;
Mohssin EL GHABRI, Pietro DE MATTEIS, Estela COSTA, Lesia RADELICKI, Jeanne
BAUDOIN, *Conseillers(ères)*.

Séance du 29.06.23

#Objet : Services communaux. Marchés publics lancés par le Collège des Bourgmestre et Échevins en vertu des articles 234 §§2,3, 234 bis de la Nouvelle loi communale. Informations. #

Séance publique

Assemblées

1. Régie foncière. Contrat de quartier « Parvis – Morichar ». Travaux de construction d'un immeuble de logements intégrant l'entrée de métro « Horta », d'un parking à vélos et d'un atelier de réparation de vélos, sis à l'angle de la chaussée de Waterloo et de la rue du Lycée, à Saint-Gilles. Affouillement sous la maison voisine sis Chaussée de Waterloo, 236 – remplissage du vide sous les caves.

2. Propriétés communales. Fourniture de produits et de matériel d'entretien pour l'année 2024. Procédure de passation du marché. Procédure négociée sans publication préalable. Cahier spécial des charges n°2023_Ordi_118_PCP. Budget ordinaire 2024. Articles de dépense : xxx/124-02, xxx/125-02 et articles adéquats de la Régie foncière.

3 annexes

Col_RF_Travaux immeuble entrée métro Horta.pdf, CSC_PCP_fourniture de produits et de matériels d'entretien pour les bâtiments de la Régie Foncière.pdf, Col_PCP_fourniture de produits et de matériels d'entretien pour les bâtiments de la Régie Foncière.pdf

Le Secrétaire communal,

Le Bourgmestre,

Laurent PAMPFER

Jean SPINETTE

Extrait du registre aux délibérations du Conseil communal**Présents**

Lesia RADELICKI, *Conseillère-Présidente* ;
Jean SPINETTE, *Bourgmestre* ;
Catherine MORENVILLE, Yasmina NEKHOUL, Thierry VAN CAMPENHOUT, Francesco IAMMARINO, Willem STEVENS, Saïd AHRUIL, Catherine FRANCOIS, Suzanne RYVERS, *Échevin(e)s* ;
Hassan ASSILA, Myriem AMRANI, Khalid MANSOURI, Loïc FRAITURE, Elisa SACCO, Agnès VERMEIREN, Christine WAIGNEIN, Mohamed EL OUARIACHI, Celi RODRIGUEZ, Michel LIBOUTON, Isabelle PINZAUTI BABRZYNSKI, Grégoire KABASELE, Laurent SCHEID, Carine GRACEFFA, Rosalind Lester, Xenia DUCULESCU, Marwan HOBEIKA, *Conseillers(ères)* ;
Stéphanie BOSMANS, *Secrétaire communal f.f.*

Excusés

Jos RAYMENANTS, Mohssin EL GHABRI, Khalid TALBI, Pietro DE MATTEIS, Estela COSTA, Marc NAETHER, Mélanie VERROKEN, Jeanne BAUDOIN, *Conseillers(ères)*.

Séance du 09.11.23

#Objet : Services communaux. Marchés publics lancés par le Collège des Bourgmestre et Échevins en vertu des articles 234 §§2,3, 234 bis de la Nouvelle loi communale. Informations. #

Séance publique

Assemblées

- 1. Régie foncière.** Marché de travaux. Travaux de rénovation de la façade arrière d'un immeuble sis place Bethléem, 5 à 1060 Saint-Gilles. Marché public de faible montant passé sur simple facture acceptée. Exercice 2023. Article : 261/2431-01 - Estimation : 20.000 € tvac. Attribution du marché
- 2. Régie Foncière.** Marché de travaux. Travaux de rénovation d'un appartement au quatrième étage d'un bâtiment sis chaussée de Forest, 51 à 1060 Saint-Gilles. Mode de passation et conditions du marché : procédure négociée sans publication préalable. Exercice 2023. Article 047/2431-01 - Estimation : 75.000 € tvac. Attribution du marché
- 3. Régie Foncière.** Marché de travaux. Travaux de rénovation d'un appartement dans un bâtiment sis chaussée de Waterloo, 130 à 1060 Saint-Gilles. Mode de passation et conditions du marché : procédure négociée sans publication préalable. Exercice 2023. Article 269/2431-01 - Estimation : 120.000 € tvac
- 4. Propriétés communales.** Projet 2023/094. Gymnase, rue du Métal 40. Travaux de rénovation de l'installation de chauffage. Marché de faible montant n°2023_extra_50_PCP à conclure par facture acceptée et engagement de la dépense. Approbation. Budget extraordinaire 2023. Article de dépense 7646/724-60/ - /43. Article de recette : 7646/961-51/ - /42 (emprunt).
- 5. Espace public.** Projet 2023/096. Espaces publics. Fourniture et pose de portails au square Baron Bouvier et d'une clôture au jardin de Laveleye. Conclusion par facture acceptée d'un marché de faible montant dans le cadre du marché de services n°2023_EXTRA_25_AT, conformément à l'article 92 de la loi du 17 juin 2016 relative aux marchés publics pour un montant estimé à 16.914,29 EUR HTVA ou 20.466,29 EUR TVAC à engager à l'article de dépense 766/725-60 (article recette 766/961-51).
- 6. Marchés publics.** Projet n° 2023/037, 2023/099. Achats et livraisons de remorques pour les services communaux de la Commune de Saint-Gilles. Conclusion par simple facture acceptée d'un marché de faible montant dans le cadre du marché de fournitures n°2023_EXTRA_29_CMP conformément à l'article 92 de la loi du 17 juin 2016 relative aux marchés publics pour un montant de 13.543,60 € HTVA ou 16.387,76 € TVAC à engager aux articles de dépense 421/744-98 et 766/744-51 et l'articles de recette 060/995-51 du budget extraordinaire 2023.

7. Propriétés communales. Projet n° 2023/048. Marché public de travaux. Ecole J.J. Michel. Fourniture et placement d'une ligne de vie. Marché public de faible montant conclu par facture acceptée. Marché n° 2023_extra_61 – Approbation. Montant : 5.812,84 € – Budget extraordinaire 2023 – Article de dépense : 722/724-60. Article (recette) : 060/995-51

8. Espace public. Projet N° 035.2023. Marché de travaux de remplacement de revêtement hydrocarboné en voirie. Procédure de passation du marché : Procédure négociée sans publication préalable. Budget 2023. Article dépense : 421/735-60. Article recette : 421/961-51 (dette) et 060/995-51 (prélèvements extraordinaires) – Estimation du marché : 119.704,35 EUR hors TVA ou 144.842,27 EUR TVA comprise.

9. Service revitalisation urbaine. Contrat de quartier durable "Midi". Projet construction d'une crèche communale et d'un jardin didactique rue de Mérode 97-103. Marché de services réalisés par Citydev brussels dans le cadre de la maîtrise d'ouvrage déléguée. Attribution du marché de services.

10. Marchés publics. Projet n° 2023/99. Marché de fournitures. Achat d'un chargeur articulé/multiloader. Procédure de passation et conditions du marché. Marché à passer par procédure négociée sans publication préalable. Cahier spécial des charges n° 2023_MIXTE_55_CMP. Marché mixte 2023 - Budget ordinaire à l'article 766/124-06 et 766/124-02 et extraordinaire à l'article : 766/744-51 et à l'article recette 060/995-51. Estimation du marché : 80.000€ TVAC.

11. Espace public. Projet n° 034.2023. Marché de travaux de réfection des terrains de sports de la place Louis Morichar. Procédure de passation du marché : Procédure négociée sans publication préalable. Budget 2023. Article dépense : 421/725-60. Articles recette : 421/961-51 et 060/995-51 (prélèvements et dette) – Estimation du marché : 66.114,00 EUR hors TVA ou 79.997,94 EUR TVA comprise.

12. Espace public. Projet n° 039.2023. Marché de travaux de mise en œuvre de dispositions de prévention et de dissuasion. Procédure de passation du marché : Procédure négociée sans publication préalable. Budget 2023. Article dépense : 425/735-60. Article recette : 425/664-51 (transferts) – Estimation du marché : 63.626,00 EUR hors TVA ou 76.987,46 EUR TVA comprise.

13. Espace public. Projet n° 039.2023. Marché de travaux pour le réaménagement des abords du Lycée Intégral Roger Lallemand. Procédure de passation du marché : Procédure négociée sans publication préalable. Budget 2023. Article dépense : 425/735-60. Article recette : 425/664-51 (transferts) – Estimation du marché : 66.320,70 EUR hors TVA ou 80.248,05 EUR TVA comprise.

14. Espace public. Projet n° 039.2023. Marché de travaux pour les aménagements des abords de l'école Peter Pan et de l'Athénée Royal Victor Horta. Procédure de passation du marché : Procédure négociée sans publication préalable. Budget 2023. Article dépense : 425/735-60. Article recette : 425/664-51 (transferts) – Estimation du marché : 49.664,55 EUR hors TVA ou 60.094,11 EUR TVA comprise.

15. Espace public. Projet n° 039.2023. Marché de travaux visant à l'amélioration de la sécurité routière aux abords de l'école du Parvis, de l'école Sainte-Marie et de l'école JJ Michel. Procédure de passation du marché : Procédure négociée sans publication préalable. Budget 2023. Article dépense : 425/735-60. Article recette : 425/664-51 (transferts) – Estimation du marché : 98.103,60 EUR hors TVA ou 118.705,36 EUR TVA comprise.

16. Propriétés communales. Projet 2023/076. Bâtiment du Cémôme, rue du Danemark 15. Travaux de réfection de la toiture. Marché de travaux de faible montant n°2023_extra_44_PCP et engagement de la dépense. Approbation. Budget extraordinaire 2023. Article de dépense 761/724-60/ - /43. Article de recette : 761/961-51/ - /42 (emprunt).

17. Propriétés communales. Projet d'investissement n°2023/025. Marché de travaux. Remise en conformité globale (énergie, étanchéité et sécurité incendie) du bâtiment sis rue de Mérode 143 en vue de l'intégration du service de prévention et de la création d'une antenne LISA (Local Integrated Security Antenna). Choix de la procédure de passation : procédure négociée sans publication préalable et fixation des conditions du marché : cahier spécial des charges n°2023_EXTRA_74_PCP. Budget extraordinaire de 2023. Coût estimé : 115.350,00 hors TVA ou € 139.573,50 € TVAC. Articles dépense : 300/724-60/ - /78. Articles recette : 300/665-52/ - /78

18. Propriétés communales. Projet n° 2023/080. Centre culturel Jacques Franck. Fourniture et

placement d'une porte sécurisée anti-panique. Marché de fournitures de faible montant n° 2023_extra_64_PCP. Conclusion du marché et engagement des crédits. Approbation. Budget extraordinaire. Article dépense : 7621/724-60/ - /43. Article recette : 7621/961-51/ - /42 (emprunt).

28 annexes

CSC_Espace public_Marché de travaux pour les aménagements des abords de l'école Peter Pan et de l'Athénée Royal Victor Horta.pdf, CSC_Espace public_Marché de travaux pour le réaménagement des abords du Lycée Intégral Roger Lallemand.pdf, Col_PCP_Ecole J.J. Michel. Fourniture et placement d'une ligne de vie.pdf, Col_Espace public_Marché de travaux de remplacement de revêtement hydrocarboné en voirie.pdf, Col_Espace public_Marché de travaux de mise en œuvre de dispositions de prévention et de dissuasion.pdf, CSC_Espace public_Marché de travaux de mise en œuvre de dispositions de prévention et de dissuasion.pdf, CSC_Espace public_Marché de travaux de réfection des terrains de sports de la place Louis Morichar.pdf, CSC_MP_Achat d'un chargeur articulé multiloader.doc, Col_PCP_bâtiment du Cémôme rue du Danemark 15. Travaux de réfection de la toiture.pdf, Col_PCP_Marché de travaux. Remise en conformité globale (énergie, étanchéité et sécurité incendie) du bâtiment sis rue de Mérode 143 en vue de l'intégration.pdf, CSC_Espace public_Marché de travaux visant à l'amélioration de la sécurité routière aux abords de l'école du Parvis de l'école Sainte-Marie et de l'école JJ Miche.pdf, Col_RF_Marché de travaux. Travaux de rénovation d'un appartement dans un bâtiment chaussée de Waterloo, 130.pdf, Col_Espace public_Marché de travaux de réfection des terrains de sports de la place Louis Morichar.pdf, Col_Espace public_Pose de portails square Baron Bouvier.pdf, Col_MP_Achat et livraison de remorques pour services communaux.pdf, Col_RF_Travaux de rénovation de la façade arrière d'un immeuble sis place Bethléem, 5.pdf, Col_MP_Achat d'un chargeur articulé multiloader.pdf, Col_PCP_Centre culturel Jacques Franck. Fourniture et placement d'une porte sécurisée anti-panique.pdf, CSC_MP_Achat et livraison de remorques pour services communaux.pdf, Col_Espace public_Marché de travaux pour le réaménagement des abords du Lycée Intégral Roger Lallemand.pdf, CSC_RF_Marché de travaux. Travaux de rénovation d'un appartement dans un bâtiment chaussée de Waterloo, 130.pdf, CSC_PCP_Marché de travaux. Remise en conformité globale du bâtiment sis rue de Mérode 143.pdf, CSC_Espace Public_replacement de revêtement hydrocarboné en voirie..doc, Col_PCP_Travaux de rénovation de l'installation de chauffage rue du Métal 40.pdf, Col_CQ_Projet construction d'une crèche communale et d'un jardin didactique rue de Mérode 97-103.pdf, Col_Espace public_Marché de travaux visant à l'amélioration de la sécurité routière aux abords de l'école du Parvis de l'école Sainte-Marie et de l'école JJ Miche.pdf, Col_Espace public_Marché de travaux pour les aménagements des abords de l'école Peter Pan et de l'Athénée Royal Victor Horta.pdf, Col_RF_Travaux de rénovation d'un appartement au quatrième étage d'un bâtiment sis chaussée de Forest, 51.pdf

Le Secrétaire communal f.f.,

Le Bourgmestre,

Stéphanie BOSMANS

Jean SPINETTE

Extrait du registre aux délibérations du Conseil communal**Présents**

Lesia RADELICKI, *Conseillère-Présidente* ;
Jean SPINETTE, *Bourgmestre* ;
Catherine MORENVILLE, Yasmina NEKHOUL, Thierry VAN CAMPENHOUT, Francesco IAMMARINO, Willem STEVENS, Catherine FRANCOIS, Suzanne RYVERS, *Échevin(e)s* ;
Myriem AMRANI, Loïc FRAITURE, Elisa SACCO, Khalid TALBI, Agnès VERMEIREN, Mohamed EL OUARIACHI, Celi RODRIGUEZ, Marc NAETHER, Michel LIBOUTON, Isabelle PINZAUTI BABRZYNSKI, Grégoire KABASELE, Laurent SCHEID, Mélanie VERROKEN, Jeanne BAUDOIN, Carine GRACEFFA, Rosalind Lester, Xenia DUCULESCU, Marwan HOBEIKA, Philippe Gerard, *Conseillers(ères)* ;
Laurent PAMPFER, *Secrétaire communal*.

Excusés

Saïd AHRUIL, *Échevin(e)* ;
Jos RAYMENANTS, Hassan ASSILA, Khalid MANSOURI, Christine WAIGNEIN, Pietro DE MATTEIS, Estela COSTA, *Conseillers(ères)*.

Séance du 30.11.23

#Objet : Services communaux. Marchés publics lancés par le Collège des Bourgmestre et Échevins en vertu des articles 234 §§2,3, 234 bis de la Nouvelle loi communale. Informations. #

Séance publique

Assemblées

1. Propriétés communales. Marché public de services. Entretien préventif des ascenseurs et intervention en cas de panne. Choix de la procédure de passation : Procédure négociée sans publication préalable, et fixation des conditions du marché (Cahier spécial des charges 2023_Ordi_252_PCP). Budget ordinaire 2024. Articles en dépense XXX/125-06 et articles adéquats de la Régie foncière. Estimation totale du marché pour 2 ans : 90.852.76 € à TVA variable de 6% à 21% comprise.

2. Marchés publics. Projet n°26 et 135: Achat de mobilier extérieur pour les différents services de la commune. Marché de fournitures n°2023_EXTRA_19_CMP. Conclusion par simple facture acceptée d'un marché de faible montant pour un montant estimé à 2.140,60€ HTVA ou 2.590,12€ TVAC conformément à l'article 92 de la loi du 17 juin 2016 à engager aux articles de dépense 300/741-51, 9306/741-51 et de recette 300/665-52 ,9306/995-52 du budget extraordinaire .Code CPV 39142000-9.

3. Marchés publics. Marché de service. Programme de soutien aux travailleurs. Procédure de passation et conditions du marché. Marché à passer par procédure négociée sans publication préalable. Cahier spécial des charges n° 2023_ORDI_58_RH. Budgets ordinaires 2024-2027. Estimation 120.000€ hors TVA. Code CPV 98000000-3. marché occasionnel conjoint CPAS - Commune.

4. Marchés publics. Projets n°11, n°52 , n°126 et n° 160. Achat de barrières pour les différents services de la commune de Saint-Gilles. Marché de fournitures n°2023_EXTRA_10_CMP. Conclusion par simple facture acceptée d'un marché de fournitures conformément à l'article 92 de la loi du 17 juin 2016 relative aux marchés publics pour un montant estimé à 14.187,31€ HTVA ou 17.166,64€ TVAC à engager sur le budget extraordinaire 2023 aux articles de dépense 300/741-52, 136/741-52, 722/744-98, 878/724-60 et aux articles de recette 300/665-52, 060/995-51.

5. Marchés publics. Marché public de services .Transport de personnes en autocar pour le service Enseignement et Notre Cercle. Procédure de passation et conditions de marché. Marché à passer par procédure négociée sans publication préalable. Cahier spécial des charges n°2023_ORDI_211_CMP Marché 2024 et 2025 -Budgets ordinaires aux articles xxx/124-06 et xxx/124-22. Estimation du marché: 41.450,00€ HTVA ou 43.937,00€ TVAC.

6. Marchés publics. Projet 2023/157. Marché de fournitures - Achat et livraison d'un petit véhicule spécifique pour le transport de personne à mobilité réduite pour les services sociaux communaux.

Procédure de passation et conditions du marché. Marché à passer par procédure négociée sans publication préalable. Cahier spécial des charges n° 2023_EXTRA_80_CMP. Budget extraordinaire 2023. Article dépense 834/743-53 Estimation : 32.231,41 € hors TVA ou 39.000 TVAC. Article recette 060/995-51. Code CPV 33193100-0 204

12 annexes

Coll_PCP_Entretien préventif ascenseurs.pdf, CSC_MP__MP_Transport de personnes en autocar pour le service Enseignement et Notre Cercle..doc,

CSC_MP__MP_Achat+et+livraison+d'un+petit+véhicule+spécifique+pour+le+transport+de+personne+à+mobilité+réduite.doc (1).doc, Coll_MP_Achat mobilier extérieur.pdf, Coll_MP_Transport de personnes en autocar pour le service Enseignement et Notre Cercle..pdf, CSC_MP__MP_Achat de barrières pour les différents services de la commune.docx, CSC_MP_Programme de soutien aux travailleurs.doc, Coll_MP_Achat et livraison d'un petit véhicule spécifique pour le transport de personne à mobilité réduite.pdf, Coll_MP_Achat de barrières pour les différents services de la commune.pdf, CSC_PCP_Entretien préventif ascenseurs.pdf, Coll_MP_Programme de soutien aux travailleurs.pdf, CSC_MP_Achat mobilier extérieur.doc

Le Secrétaire communal,

Le Bourgmestre,

Laurent PAMPFER

Jean SPINETTE

Extrait du registre aux délibérations du Conseil communal**Présents**

Lesia RADELICKI, *Conseillère-Présidente* ;
Jean SPINETTE, *Bourgmestre* ;
Catherine MORENVILLE, Francesco IAMMARINO, Willem STEVENS, Saïd AHRUIL, Suzanne RYVERS, *Échevin(e)s* ;
Jos RAYMENANTS, Hassan ASSILA, Myriem AMRANI, Khalid MANSOURI, Loïc FRAITURE, Elisa SACCO, Khalid TALBI, Agnès VERMEIREN, Christine WAIGNEIN, Celi RODRIGUEZ, Marc NAETHER, Michel LIBOUTON, Isabelle PINZAUTI BABRZYNSKI, Laurent SCHEID, Jeanne BAUDOIN, Carine GRACEFFA, Rosalind Lester, Xenia DUCULESCU, Philippe Gerard, Marwan HOBEIKA, *Conseillers(ères)* ;
Laurent PAMPFER, *Secrétaire communal*.

Excusés

Yasmina NEKHOUL, Thierry VAN CAMPENHOUT, Catherine FRANCOIS, *Échevin(e)s* ;
Pietro DE MATTEIS, Mohamed EL OUARIACHI, Estela COSTA, Grégoire KABASELE, Mélanie VERROKEN, *Conseillers(ères)*.

Séance du 21.12.23

#Objet : Services communaux. Marchés publics lancés par le Collège des Bourgmestre et Échevins en vertu des articles 234 §§2,3, 234 bis de la Nouvelle loi communale. Informations. #

Séance publique

Assemblées

1. Espace public. Projet 2023/124. Espaces publics. Achat de quatre bancs au cimetière. Conclusion par facture acceptée d'un marché de faible montant dans le cadre du marché de fournitures n°2023_EXTRA_62_AT, conformément à l'article 92 de la loi du 17 juin 2016 relative aux marchés publics pour un montant estimé à 3.091,20 EUR HTVA ou 3.740,35 EUR TVAC à engager à l'article de dépense 878/741-51 (article recette 060/995-51).

2. Marchés publics. Achat et livraison de matériel informatique d'occasion pour l'enseignement - Conclusion d'un marché de faible montant dans le cadre du marché de fournitures n° 2023_EXTRA_53_ENS conformément à l'article 92 de la loi du 17 juin 2016 relative aux marchés publics pour un montant de 26.950,00 € HTVA ou à 32.609,50 € TVAC (21%) à engager aux articles 722/742-53, 731/742-53, 751/742-53, 7519/742-53 inscrits au budget extraordinaire 2023.

3. Marchés publics. Projet n° 2023/159. Marchés de fournitures concernant la restauration du mobilier de la salle des mariages et de diverses chaises et fauteuils d'époque au sein de l'Hôtel de ville de Saint-Gilles. Conclusion par simple facture acceptée d'un marché de faible montant dans le cadre du marché de fournitures n°2023_EXTRA_77_CMP conformément à l'article 92 de la loi du 17 juin 2016 relative aux marchés publics pour un montant de 24.793,39 € HTVA ou 30.000 € TVAC à engager à l'article dépense 1373/741-51 et à l'article recette 060/995-51 du budget extraordinaire 2023. CODE CPV 39140000-5

4. Régie foncière. Marché de travaux. Travaux de remplacement des menuiseries extérieures et isolation à réaliser au niveau de la façade arrière d'un bâtiment sis rue Emile Feron, 161. Mode de passation et conditions du marché : procédure négociée sans publication préalable. Exercice 2023. Article 198/2431-01 - Estimation : 155.000 € tvac. Attribution du marché

5. Propriétés communales. Projet n° 2023/107. Maison du Peuple. Travaux de mise en peinture. Marché de travaux de faible montant 2023_extra_59_PCP. Conclusion du marché et engagement des crédits. Approbation. Budget extraordinaire. Article dépense : 7750/724-60/ - /43. Article recette : 060/995-51/ - /42.

6. Propriétés communales. Projet n°2023/109. Bâtiment du boulodrome Charles Picqué. Travaux de réfection ponctuelle des lanterneaux de la toiture du boulodrome. Marché de travaux de faible montant n°2023_extra_83_PCP et engagement de la dépense. Approbation. Budget extraordinaire 2023. Article de dépense 834/724-60/ - /43. Article de recette : 834/961-51/ - /42 (emprunt).

7. Propriétés communales. Projet n° 2023/165. Ancienne Maison communale, commissariat du Parvis. Fourniture et placement d'une porte blindée. Marché de fournitures de faible montant n° 2023_extra_91_PCP. Conclusion du marché et engagement des crédits. Approbation. Budget extraordinaire. Article dépense : 3300/724-60/ - /43. Articles recette : 060/995-51/ - /42 (prélèvement sur fonds de réserve extraordinaire) et 3300/683-51/ - /43 (subsidés en capital des autres pouvoirs publics pour les bâtiments).

8 . Propriétés communales. Projet d'investissement n°2023/025. Marché de travaux. Remise en conformité globale (énergie, étanchéité et sécurité incendie) du bâtiment sis rue de Mérode 143 en vue de l'intégration du service de prévention et de la création d'une antenne LISA (Local Integrated Security Antenna). Cahier spécial des charges n°2023_EXTRA_74_PCP. Budget extraordinaire de 2023. . Articles dépense : 300/724-60/ - /78. Articles recette : 300/665-52/ - /78. Attribution du marché.

9. Marchés publics. Projets n°6 et 52. Achat de gros matériel de bureau par les différents services de la commune de Saint-Gilles. Marché de fournitures n°2023_EXTRA_65_CMP. Conclusion par simple facture acceptée d'un marché de faible montant pour un montant estimé à 7.631,60€ HTVA ou 9.234,24€ TVAC conformément à l'article 92 de la loi du 17 juin 2016 à engager aux articles de dépense 121/744-98 et 722/744-98 et de recette 060/995-51 du budget extraordinaire 2023.

10 annexes

Coll_Espace public_Achat de quatre bancs au cimetière..pdf, Coll_MP_Achat de gros matériel de bureau par les différents services de la commune de Saint-Gilles..pdf, CSC_MP_Achat de gros matériel de bureau par les différents services de la commune de Saint-Gilles..doc, Coll_PCP_Maison du Peuple. Travaux de mise en peinture.pdf, Coll_PCP_Ancienne Maison communale, commissariat du Parvis. Fourniture et placement d'une porte blindée..pdf, Coll_MP_Marchés de fournitures concernant la restauration du mobilier de la salle des mariages et de diverses chaises et fauteuils d'époque au sein de l'HDV..pdf, Coll_PCP_Bâtiment du boulodrome Charles Picqué. Travaux de réfection ponctuelle des lanterneaux de la toiture.pdf, Coll_PCP_Remise en conformité du bâtiment sis rue de Mérode 143.pdf, Coll_MP_Achat et livraison de matériel informatique d'occasion pour l'enseignement.pdf, Coll_RF_Travaux de remplacement des menuiseries extérieures et isolation à réaliser au niveau de la façade arrière d'un bâtiment sis rue Emile Feron.pdf

Le Secrétaire communal,

Le Bourgmestre,

Laurent PAMPFER

Jean SPINETTE

Extrait du registre aux délibérations du Conseil communal

Présents

Charles PICQUÉ, *Conseiller-Président* ;
Catherine MORENVILLE, Cathy MARCUS, Jean SPINETTE, Yasmina NEKHOUL, Thierry VAN CAMPENHOUT, Mohssin EL GHABRI, Jos RAYMENANTS, Willem STEVENS, *Échevin(e)s* ;
Catherine FRANCOIS, Saïd AHRUIL, Hassan ASSILA, Elsa BAILLY, Myriem AMRANI, Khalid MANSOURI, Victoria DE VIGNERAL, Bernard GUEU, Suzanne RYVERS, Loïc FRAITURE, Elisa SACCO, Khalid TALBI, Agnès VERMEIREN, Samira BENALLAL, Christine WAIGNEIN, Olenka CZARNOCKI, Marie-Hélène LAHAYE, Francesco IAMMARINO, Pietro DE MATTEIS, Mohamed EL OUARIACHI, Estela COSTA, Lesia RADELICKI, Fabrice MPORANA, Farid BELKHATIR, Celi RODRIGUEZ, Marc NAETHER, *Conseillers* ;
Laurent PAMPFER, *Secrétaire communal*.

Séance du 13.12.18

**#Objet : Nouvelle loi communale. Règles de compétences en matière de marchés publics communaux
Chapitre II article 234 § 4 alinéa 1. Délégation des compétences du Conseil au Collège des Bourgmestres et Echevins pour les marchés publics. Approbation.#**

Séance publique

Marchés publics

Considérant l'ordonnance du 27 juillet 2017 modifiant la nouvelle loi communale en vue de préciser les règles de compétences décisionnelles en matière de marchés publics communaux et de faciliter la prise de décisions au sein des communes tout en déchargeant le conseil communal de dossiers de simple gestion ;

Considérant que cette ordonnance prenant effet rétroactivement en date du 30 juin 2017 a été publiée au moniteur belge le 31 août 2017 ;

Considérant que le Conseil communal choisit la procédure de passation des marchés publics et des contrats de concession et en fixe les conditions conformément à l'article 234 §1^{er}, (anciennement 234 §1^{er} alinéa 1) de la nouvelle loi communale ;

Vu le nouvel article 234 § 4 alinéa 1 de la nouvelle loi communale, (anciennement 234 §1^{er} alinéa 2), qui stipule que :

- Le conseil peut déléguer le pouvoir visé au premier paragraphe au Collège des Bourgmestres et Echevins, au secrétaire communal ou à un autre fonctionnaire nommément désigné, pour les dépenses relevant du budget ordinaire ;

Considérant qu'il y a lieu de décharger le conseil communal pour les dossiers dits de « simple gestion » relevant du budget ordinaire et ainsi d'alléger, assouplir la procédure de passation et fixation des conditions de marchés et des contrats de concessions ;

Décide :

De déléguer au collège des Bourgmestres et Echevins le pouvoir du Conseil communal dans le cadre du choix de la procédure de passation des marchés publics et des contrats de concessions et d'en fixer les conditions pour les dépenses relevant du budget ordinaire conformément à l'article 234 § 4 alinéa 1 de la nouvelle loi communale modifiée.

35 votants : 31 votes positifs, 4 abstentions.

Abstentions : Loïc FRAITURE, Elisa SACCO, Khalid TALBI, Farid BELKHATIR.

Secrétaire communal,

Bourgmestre,

Laurent PAMPFER

Charles PICQUÉ

Extrait du registre aux délibérations du Collège des Bourgmestre et Échevins

Présents Charles PICQUÉ, *Bourgmestre-Président* ;
Catherine MORENVILLE, Cathy MARCUS, Yasmina NEKHOUL, Jos RAYMENANTS, Francesco IAMMARINO, *Échevin(e)s* ;
Laurent PAMPFER, *Secrétaire communal*.

Excusés Jean SPINETTE, Thierry VAN CAMPENHOUT, Willem STEVENS, *Échevin(e)s* ;
Myriem AMRANI, *Présidente CPAS*.

Séance du 19.03.20

#Objet : Cellule " Marchés publics". Création et organisation.#

Communication du Secrétaire communal

Vu la législation relative aux obligations en matière de marchés publics ;

Vu la Nouvelle loi communale ;

Vu l'existence d'une cellule des marchés publics actuellement en fonction au sein du Service des Propriétés communales s'occupant principalement des investissements sur le budget extraordinaire ;

Considérant la nécessité de créer une Cellule des marchés publics à compétence plus large et indépendante du Service des Propriétés communales, placée sous l'autorité du Département des Affaires générales tel que souhaité par le Collège des Bourgmestre et Echevins en date du 18 juillet 2019 ;

Considérant qu'après réflexion et consultations au sein de l'Administration, il convient de mettre sur pied une Cellule des marchés publics de fournitures et de services pour tous les Services de l'Administration communale, tant aux budgets ordinaire qu'extraordinaire ;

Considérant que la création d'une telle Cellule n'est possible en comptant sur l'effectif minimum suivant :

- un responsable de niveau A4 ;
- deux Agents de niveau A1 qui étaient prévus au plan d'embauche 2019;
- deux à trois Agents à trouver dans le personnel engagé au sein des services communaux en partant du postulat que des marchés de services et de fournitures sont actuellement gérés par les Services des Propriétés communales, de la Régie foncière, des Espaces publics et les Contrats de quartier et seront progressivement et de manière concertée repris par la Cellule ;

Considérant que la Cellule devra effectuer dans un premier temps les démarches nécessaires à la passation et l'attribution desdits marchés de fournitures et de services pour les marchés supérieurs au seuil des 30.000 € hors TVA ;

Considérant que la réalisation de ces marchés publics se fera dans le cadre d'une saine collaboration entre la cellule « marchés publics » et les différents services communaux surtout en ce qui concerne la détermination des besoins (clauses techniques) ;

Considérant que la Cellule des marchés publics sera créée pour répondre à 4 axes :

- **La formation** comprenant la définition des besoins, la méthodologie de réalisation d'un marché, intérêt de marchés pluriannuels, évolution de la législation, ...

- **L'appui aux services** par l'adaptation et écriture des clauses administratives générales pour la réalisation de cahiers spéciaux des charges, canevas de décisions, réalisation de documents types, notes explicatives, réalisation d'une bibliothèque de documents types permettant aux Services de réaliser leurs marchés publics ;
- **La passation et l'attribution** des marchés (S&F), collaboration à la réalisation de CSC, retro plannings, l'analyses des budgets, aide à la description des besoins à la réalisation de la conception des documents Conseil / Collège, implication ou réalisation de marchés complexes ...
- **Aide à la décision des instances administratives** (Collège-Conseil). Tous les marchés publics sont concernés par cette disposition, en ce compris ceux du Service des Propriétés communales, de la Régie foncière et des Contrats de quartier. Dans ce cadre la cellule « Marchés publics » de la commune sera en priorité habilitée à juger de la pertinence et de la bonne application de la législation en matière de marchés publics ;
- La cellule des marchés publics, sur base des informations reçues et en collaboration avec les services, collaborera au regroupement des marchés semblables ou analogues lors de la réalisation des budgets ;

Considérant que l'organisation de la cellule « marchés publics » a été présentée lors du Comité de direction du 2 mars 2020 afin de clarifier son fonctionnement et les implications y afférentes au développement de ce service sur les différents départements communaux; Que l'avis du Comité de direction réuni en date du 2 mars 2020, quant au présent objet et à son contenu, est favorable ;

DECIDE:

Article 1 De créer une Cellule des marchés publics placée sous la compétence du Département des Affaires générales conformément à la décision prise en séance du Collège du 18 juillet 2019 ;

Article 2 De charger cette cellule de la réalisation des marchés publics de fournitures et de services pour tous les Services de l'Administration communale, tant aux budgets ordinaire qu'extraordinaire pour les marchés supérieurs au seuil de 30.000 € hors TVA ;

Article 3 De charger le Secrétaire communal de la mission de constituer cette cellule de marchés publics et de lui donner les moyens nécessaires à son bon fonctionnement et ce pour le 1^{er} avril 2020 au plus tard ;

Article 4 La présente résolution fera l'objet d'une attention particulière de la part du Comité de direction, considérant le caractère transversal de la matière.

Le Secrétaire communal,

L'Échevin(e) délégué(e),

Laurent PAMPFER

Jos RAYMENANTS



Rapport d'activités du Contrôle interne 2023

Le présent rapport a vocation d'illustrer les actions entreprises pour l'année 2023 par la cellule Contrôle Interne.

1. Rappel

Nous rappelons que le contrôle interne est, suivant la NLC, un ensemble de mesures et procédures conçues pour assurer une sécurité raisonnable dans les domaines suivants : la réalisation des objectifs, le respect des lois et des procédures, la disponibilité d'informations fiables sur les finances et la gestion, l'utilisation efficace et économique des moyens, la protection des actifs, la prévention de la fraude.

L'Administration de Saint-Gilles est chargée du contrôle interne de ses activités.

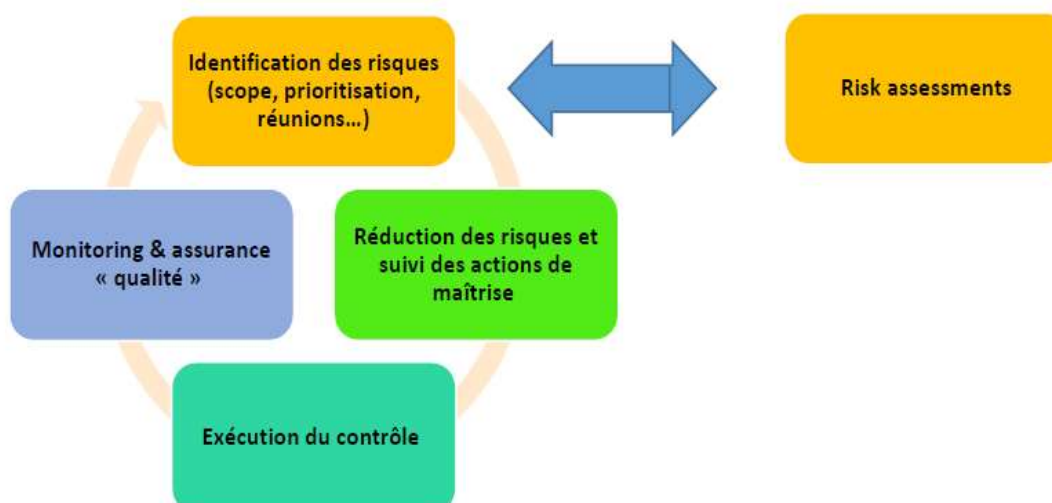
A ce jour, le Secrétaire communal communique régulièrement au Comité de Direction au sujet de la réalisation des objectifs, du suivi des actions d'amélioration et de la gestion des principaux risques. Avec la contribution du Contrôleur interne, il effectue le suivi régulier des actions de maîtrise, Direction par Direction.

A ce titre, le cadre de travail initialement fixé et approuvé a naturellement été amené à évoluer par rapport à la délibération du Conseil Communal du 26/09/2013. Cependant, les objectifs de la démarche sont restés naturellement les mêmes. Il est à noter que cette délibération sera revue en début de législature étant donné l'implémentation d'une nouvelle méthodologie.

Cette évolution s'est développée sur base d'une méthodologie appropriée.

2. Rappel de la méthodologie pour une coordination du Contrôle interne & des actions entreprises

Ainsi, depuis 01/2019, une coordination du contrôle interne est mise en place, sur base d'une méthodologie appropriée :



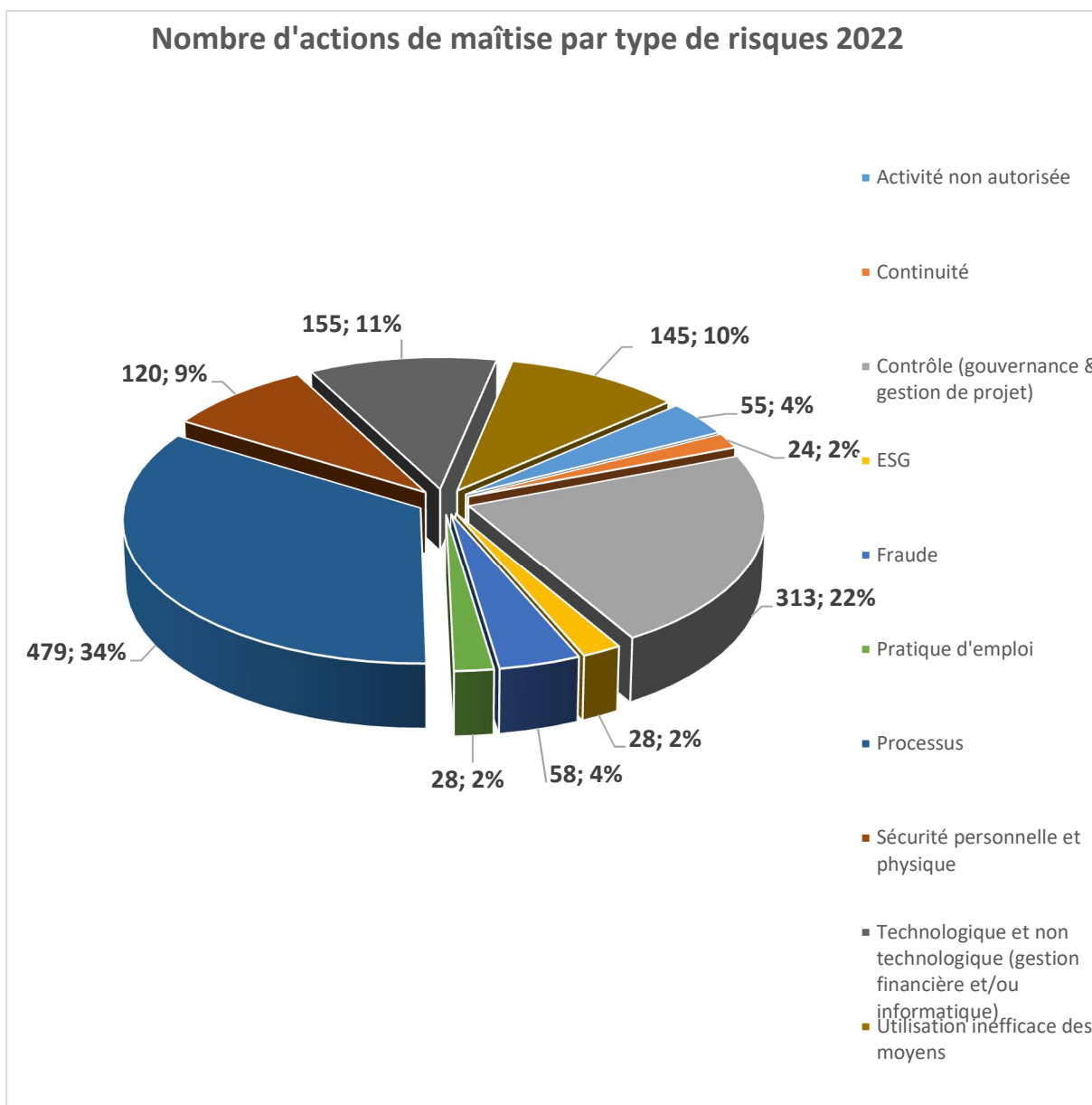


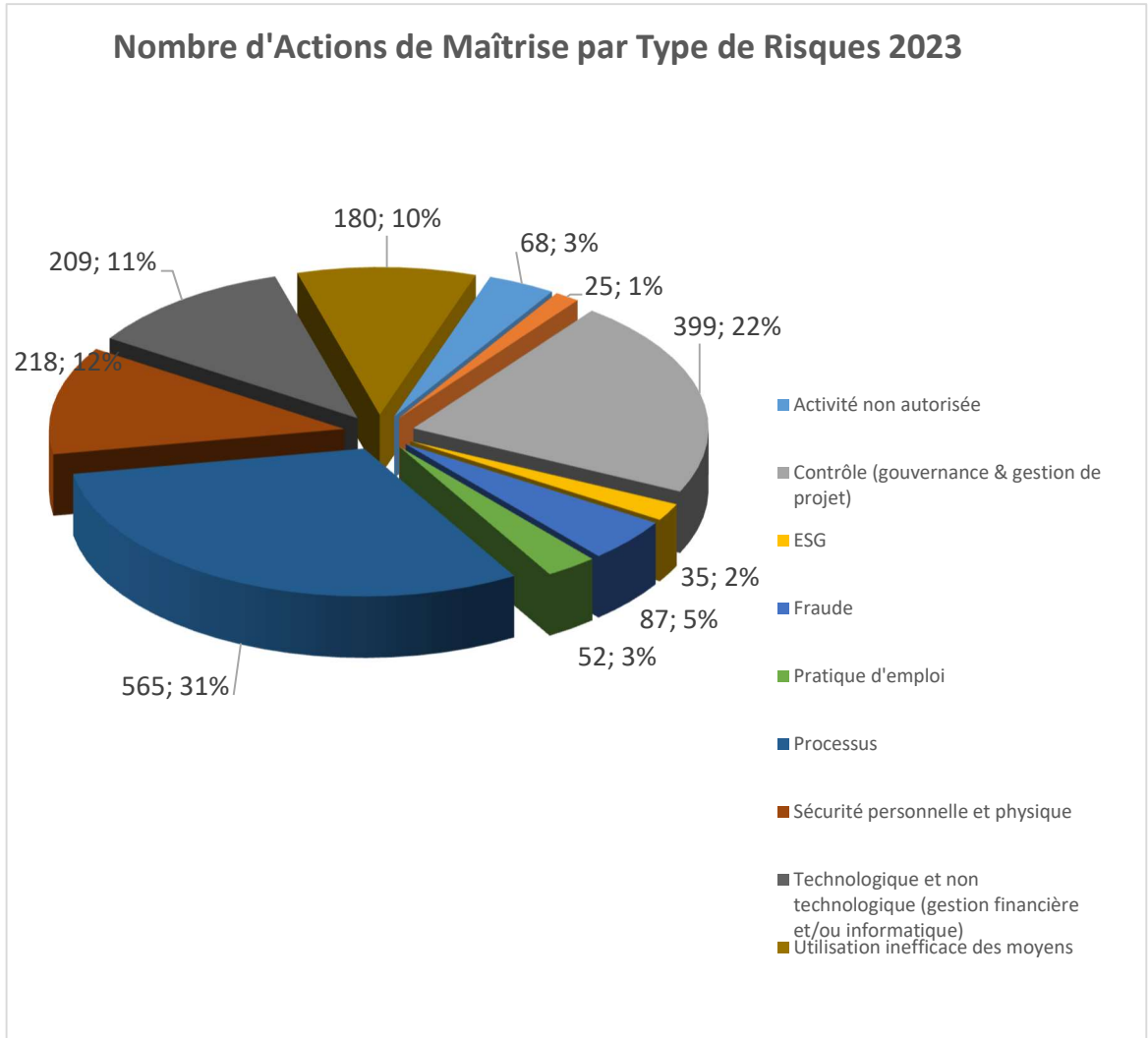
A. Identification des risques (scope, priorisation, réunions...)

L'objectif est toujours d'identifier les risques opérationnels inhérents aux activités, aux personnes, aux processus et aux systèmes de la commune. Sur base de l'évaluation des risques et des objectifs, les contrôles internes sont conçus pour assurer une sécurité raisonnable dans les domaines suivants : la réalisation des objectifs, le respect des lois et des procédures, la disponibilité d'informations fiables sur la gestion et l'informatique, l'utilisation efficace et économique des moyens, la protection des actifs et la prévention de la fraude.

Exemple de risque identifié : Absence de révision du DRP (Disaster recovery plan). C'est un document contenant l'ensemble des procédures et dispositifs à mettre en place en cas de sinistre pour réduire le temps d'arrêt du système informatique.

Vous trouverez ci-dessous le total des actions de maîtrise par risque identifié pour 2022 comparé à 2023 :





En 2022, on peut constater que les risques identifiés en matière de processus (34%) et de contrôle (gouvernance et gestion de projet) (22%) étaient les plus importants.

En 2023, la situation reste inchangée sauf que nous constatons une légère diminution de 3% pour les risques identifiés en matière de processus (31%).

Quant aux autres risques identifiés, le pourcentage reste stable.



Vous trouverez ci-joint de exemples de la famille des risques relevés à la Commune :

Exemple de risque en matière ESG :

L'administration « Régie Foncière » ne collabore pas au développement d'initiatives/partenariats en matière d'économie sociale.

Exemple de risque en matière d'activité non autorisée :

Les managers ne peuvent pas donner des informations concernant le montant des rémunérations aux postulants.

Exemple de risque en matière de continuité d'activités :

Il n'existe pas actuellement un plan de continuité des activités.

Exemple de risque en matière de contrôle (gouvernance & gestion de projet) :

La gestion des déchets doit faire l'objet d'un projet global à travers la commune.

Exemple de risque en matière de contrôle (fraude) :

Tous les ouvriers ne remplissent pas la feuille de route lors de l'utilisations des véhicules communaux.

Exemple de risque en matière d'information (gestion & informatique) :

Les « gestionnaires (owners) » des applications informatiques et financières ne reçoivent pas annuellement la liste des applications, le coût (module compris) et les accès.

Exemple de risque en matière de pratique d'emploi :

Tous les documents à signer par le Secrétaire communal ne sont pas validés par l'auteur du document.

Exemple de risque de processus :

Une révision du processus informatique en matière des nouveaux entrants et sortants entre les Ressources Humaines et le département Informatique doit être mise en place.

Exemple de risque en matière de sécurité personnelle & physique :

Il n'y a pas de détecteurs incendies pour « Notre Cercle » (centre d'animations et de loisirs, vise à contribuer au maintien des aînés dans leur lieu de vie le plus longtemps



possible, en améliorant leur bien – être et leur qualité de vie, par le biais d’activités diversifiées).

Exemple de risque en matière utilisation inefficace des moyens :

Il n’y a pas d’inventaire en matière d’outillage.

B. Réduction des risques et suivi des actions de maitrise :

Il est primordial d’atténuer les risques par une réponse de la Direction concernée en définissant un problème. Un suivi du problème (action de maitrise) est ensuite effectué ainsi qu’un enregistrement après l’identification et ce jusqu’à la mise en œuvre de la solution.

Le suivi des actions de maitrise reste divisé en deux parties. Les actions de maitrise dites de gestion quotidienne basées sur l’évaluation des contrôles existants, de documents, de réunions..., et celles dites de gestion stratégique. Les actions de maitrise dites de gestion stratégique sont basées sur la mise en place de « Risk assessments » (évaluation des risques) sur base des formations données au middle management.

Exemple d’action en gestion quotidienne :

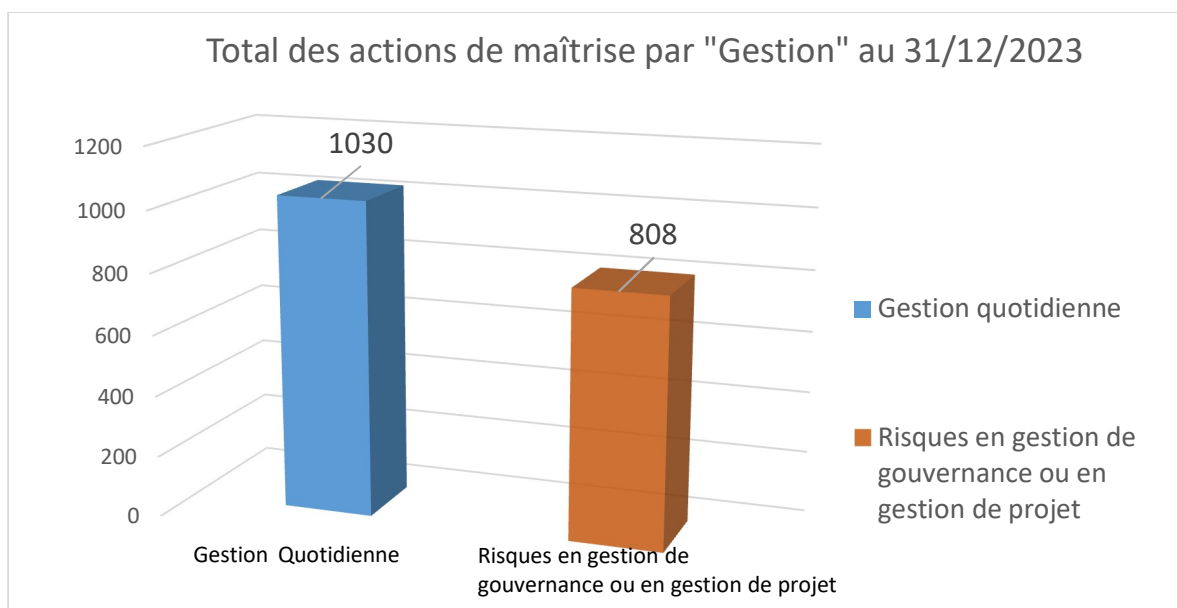
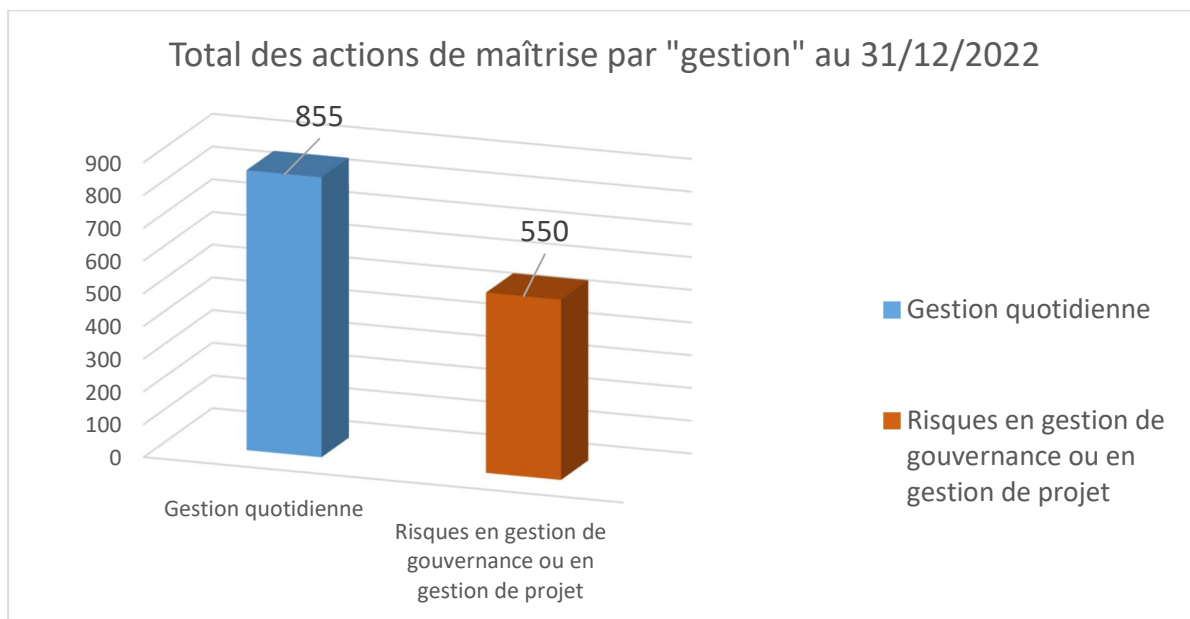
S’assurer d’envoyer une liste correcte de nos véhicules communaux qui doivent être exonérés de la redevance de stationnement sur le territoire de Saint-Gilles à Parking Brussels

Exemple d’action de maitrise en gestion de stratégie :

Implémentation d’un processus transversal dans le cadre d’un suivi des conventions



Ci-dessous l'évolution des actions de maîtrise par « gestion » :

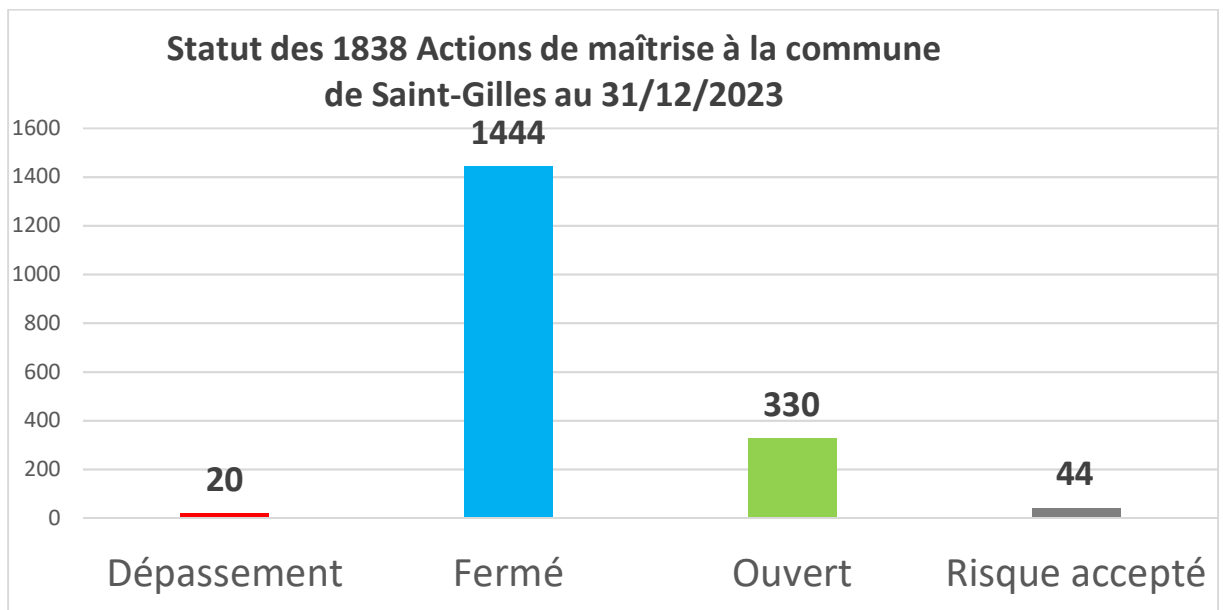
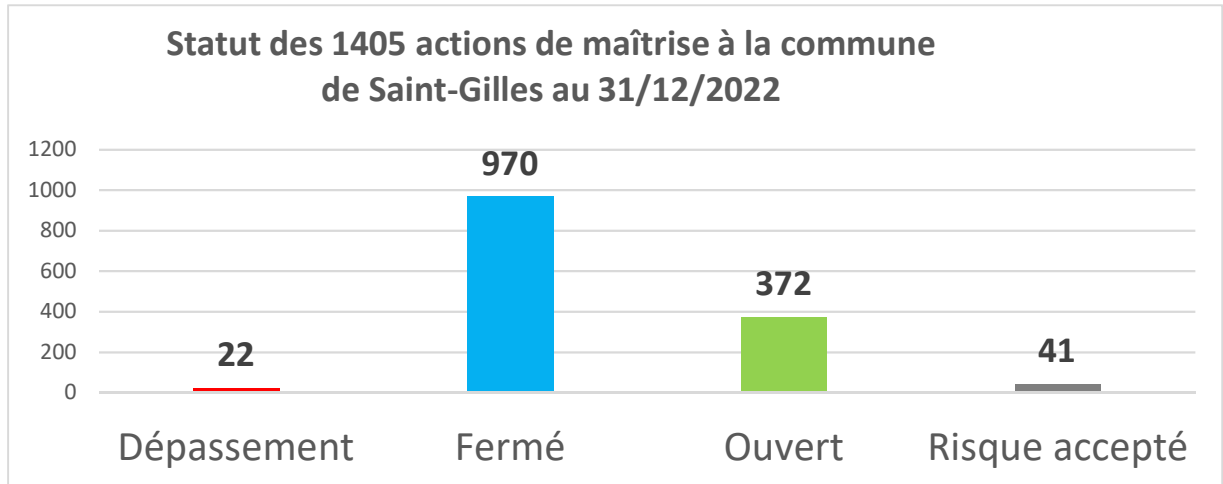


Le but est de continuer à diminuer au fur et à mesure le nombre d'actions de maîtrise « quotidiennes » pour se focaliser un maximum sur les actions de maîtrise « stratégiques ».

Nous constatons proportionnellement une diminution de 74 actions de gestion quotidienne par rapport à 2022. En conséquence, la maturité de l'administration en matière de fonctionnement augmente. Les contrôles quotidiens deviennent effectifs.

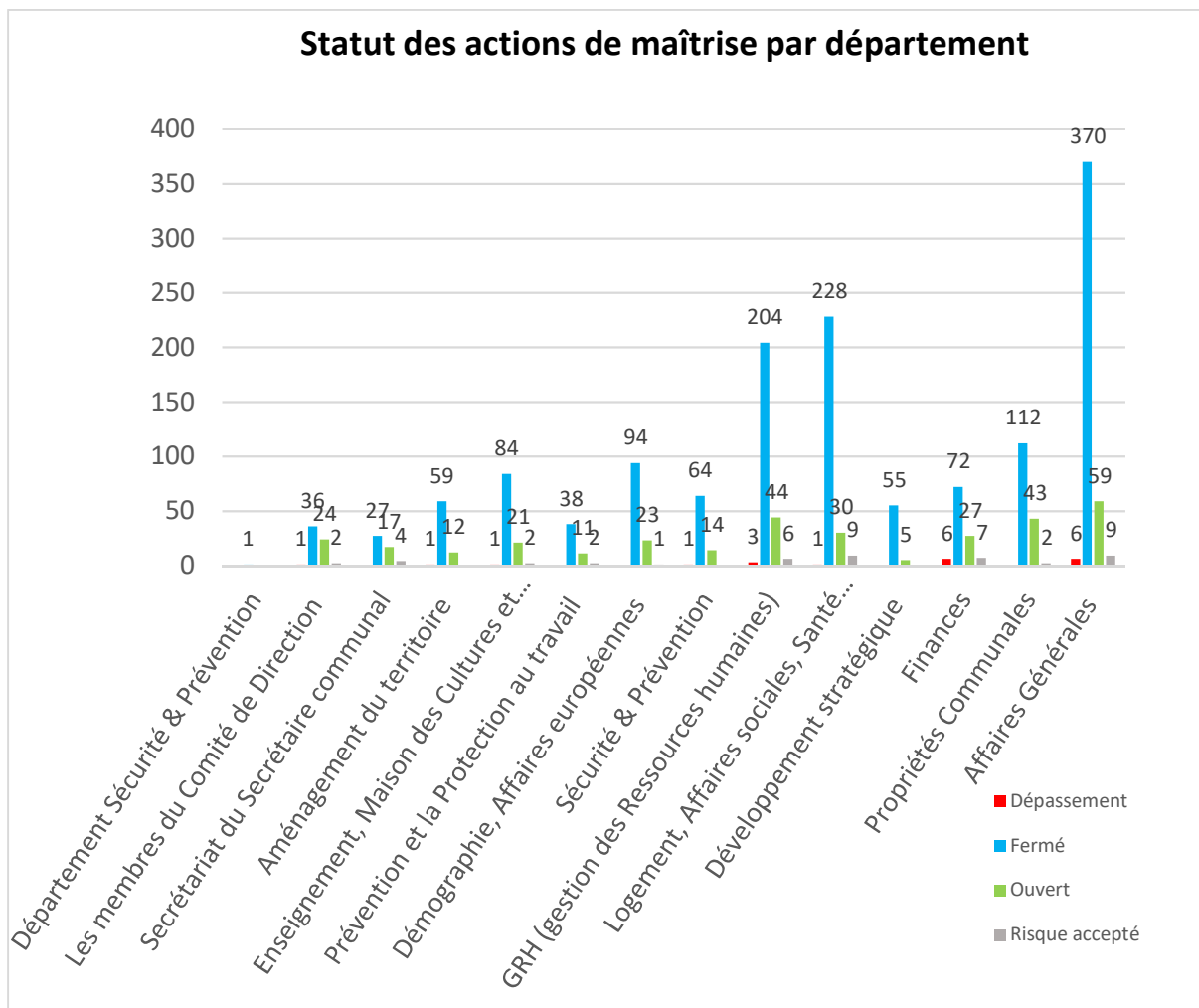


Afin d'améliorer le niveau des types de risques identifiés, des actions de maîtrise continuent à être libellées dans les différents départements :



La situation en matière d'actions de maîtrise en « dépassement » présente une diminution (- 2) et ce comparativement aux actions de maîtrise des « risque accepté » qui augmente légèrement (+ 3).

La situation reste sous contrôle.



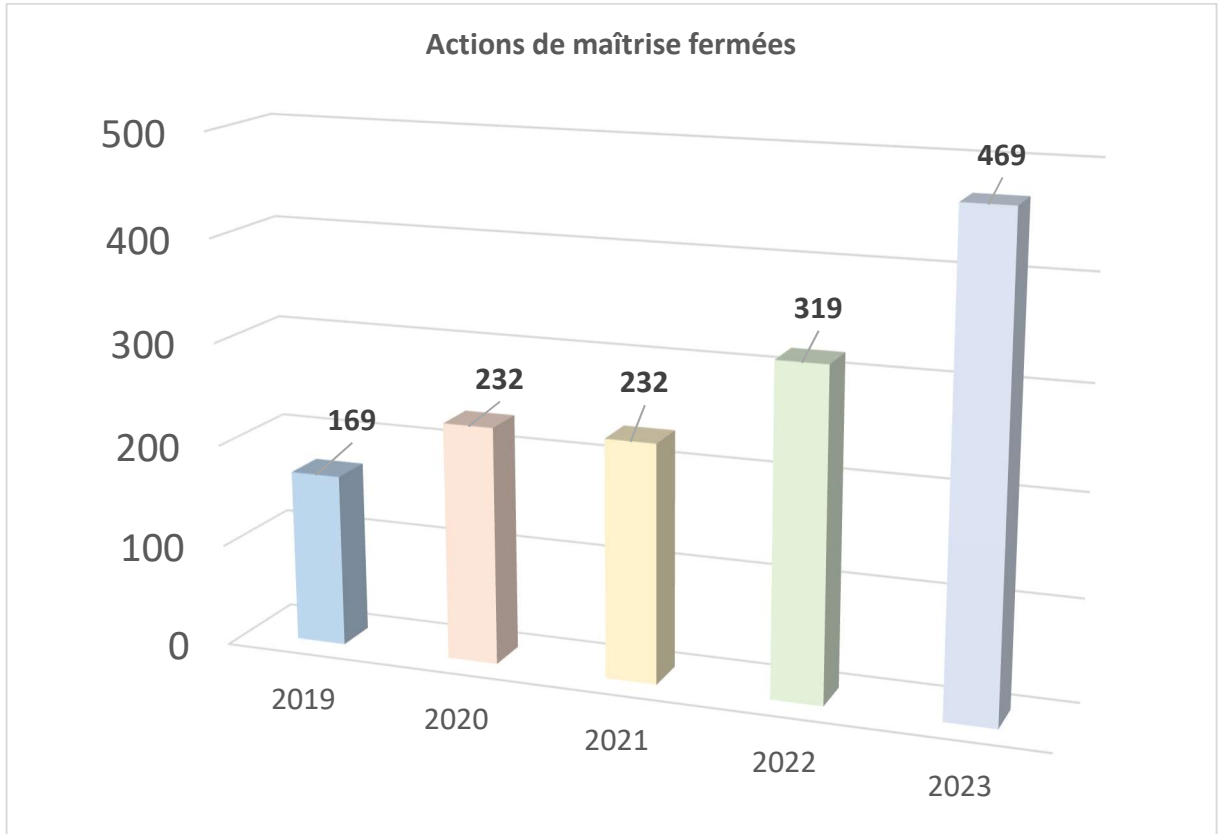
Sur base d'un tableau reprenant les différentes actions de maitrise, chaque action de maitrise continue à faire l'objet d'une numérotation, du type de risque (voir ci-dessous), d'une description, de l'action à implémenter, d'une date d'échéance, du nom d'un propriétaire (directeur du département) ainsi que son délégué, la situation de l'action (ouverte, fermée, en dépassement...), le nom du département ainsi que le niveau de risque évalué (critique, important, moyen ou faible) et enfin le niveau de risque résiduel.

Exemple d'action de maitrise reprise du tableau initial :

RA	Numéro de l'action	Description de l'action	Type de risque	Réponse / dérivables/ Actions / Contrôles à implémenter	Date d'éché	Propriétaire	Délégué	Statut	Département	Remarques	Niveau de risque "manag"	Niveau de risque "résidi"	Nouvelle acti	Risques regroup
N	A1374092023	Carte de stationnement	Processus	Mise en place d'un processus afin que la cellule de stationnement soit au courant en cas de départ d'un travailleur (démission, licenciement)	sept-22	Directrice GRH	Sylvia Angelini	Fermé	GRH	Clôturé le 10/09/2022	Moyen	Faible		Risques en gestion de gouvernance ou en gestion de projet



Il est à noter que nous avons clôturé 1444 actions de maîtrise sur un total de 1838 depuis la mise en place de la nouvelle méthodologie le 01/01/2019.



C. Exécution du contrôle :

Il s'agit de la supervision régulière des activités par un monitoring effectué par le coordinateur du contrôle interne sur l'efficacité opérationnelle des activités d'atténuation des risques mis en œuvre. L'assurance de la qualité est un défi additionnel sur l'atténuation des risques locaux et sur l'exécution efficace. Les contrôles clés les plus importants ont été identifiés en 2022 et font faire l'objet d'un suivi depuis 2023 qui sera renforcé en 2024.

Exemple de contrôle clé :

« Implémentation d'un contrôle biannuel sur les applications informatiques en désignant les directeurs comme responsables des applications utilisées dans leur département. »



D. Monitoring & assurance « qualité » :

L'objectif des tests clés de contrôle vise à évaluer la conception et l'efficacité opérationnelle des contrôles clés en ce qui concerne leur capacité à atténuer les risques opérationnels clés sur une base continue, soutenant ainsi la Commune dans le contrôle.

Exemple de monitoring sur contrôle clé :

« S'assurer que le contrôle sur les applications informatiques fonctionne et est revu chaque année. »

La criticité d'un risque est définie comme le produit de la gravité multiplié par sa probabilité. La gravité analyse l'impact d'une contrainte sur la commune. Comment la commune sera impactée, si un processus peut continuer de fonctionner... La probabilité s'attache à savoir si cet événement a des chances de se produire ou non.

Il est à noter que le niveau de « criticité » des actions de maîtrise a également continué à se réduire suite aux évidences reçues des départements pour les clôturer :

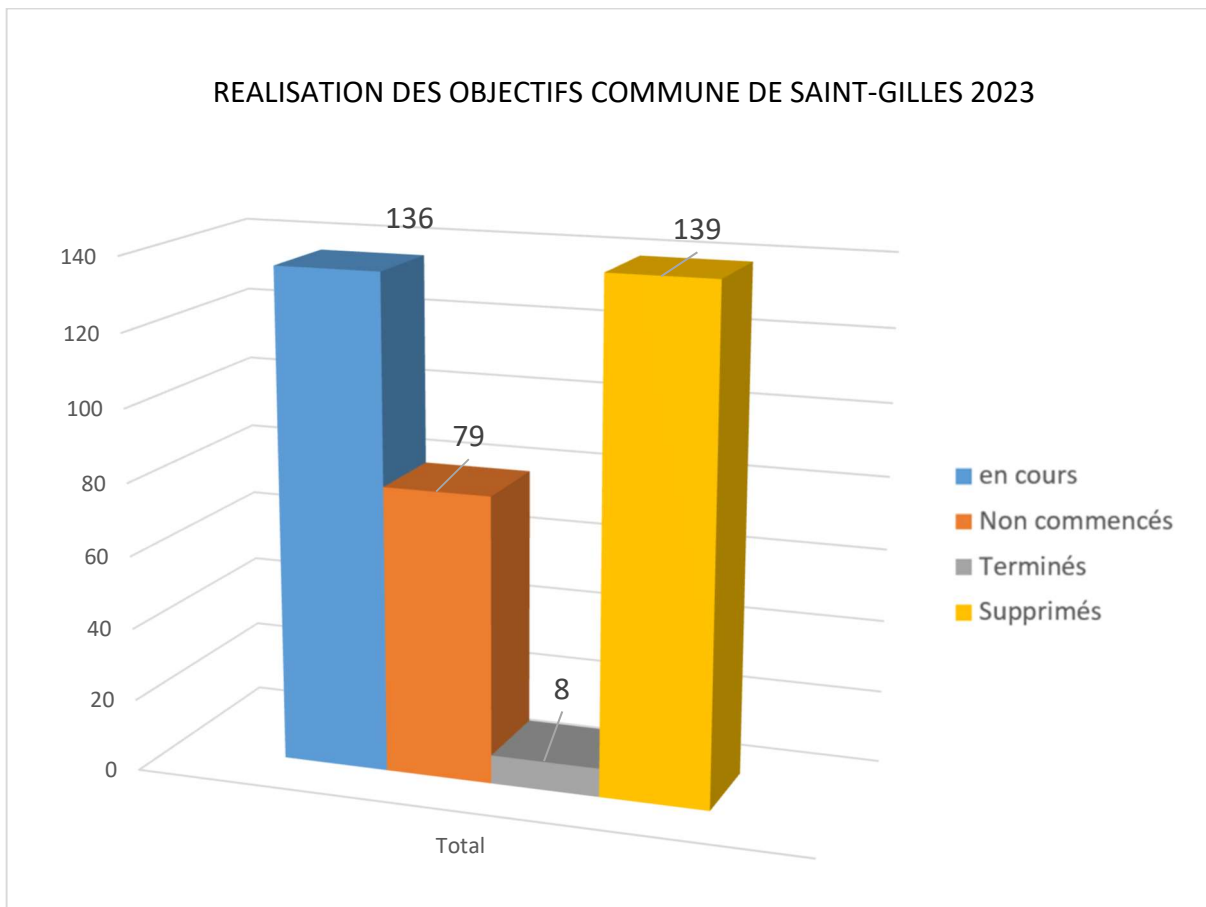
Niveau de risque "managed"	Niveau de risque "résiduel"	Total
Critique	Faible	17
	Important	2
	Moyen	39
	Total	58
Important	Faible	197
	Important	1
	Moyen	171
	Total	369
Moyen	Faible	641
	Moyen	14
	Total	655
Total		1082

Exemple : le niveau des 58 actions de maîtrise « Critique » est passé à 39 « Moyen », 17 « Faible » et 2 « Important ».



E. Situation de la réalisation des objectifs de l'administration

A ce stade du degré d'expertise du Contrôle interne, il est proposé de mettre ce dernier davantage au service du plan pluriannuel d'actions par l'implémentation d'un PST. La commune doit faire face de nos jours à des dangers variés et grandissants.



Sur un total de 362 objectifs définis en début de législature, le pourcentage est respectivement pour les objectifs « en cours » et « terminés » de 75,6%, pour les objectifs « non commencés » de 22% et les objectifs « supprimés » sont de 2,4%.

Comme tout système de contrôle, le contrôle interne ne peut fournir une garantie absolue que les objectifs de l'administration soient atteints, mais donne une assurance raisonnable quant à leur réalisation.

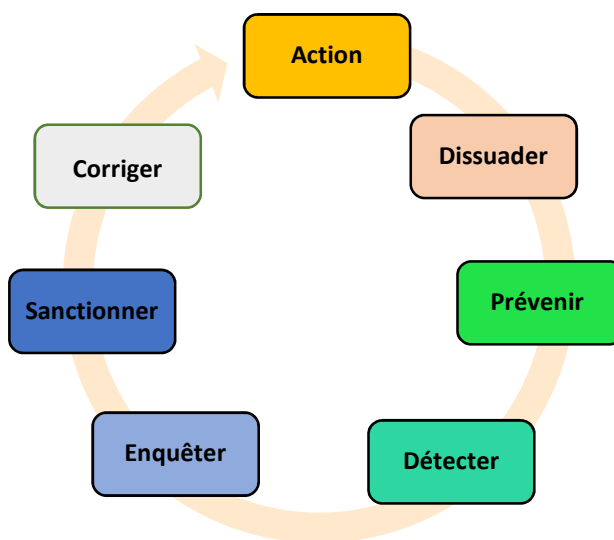


F. Prévention à la fraude

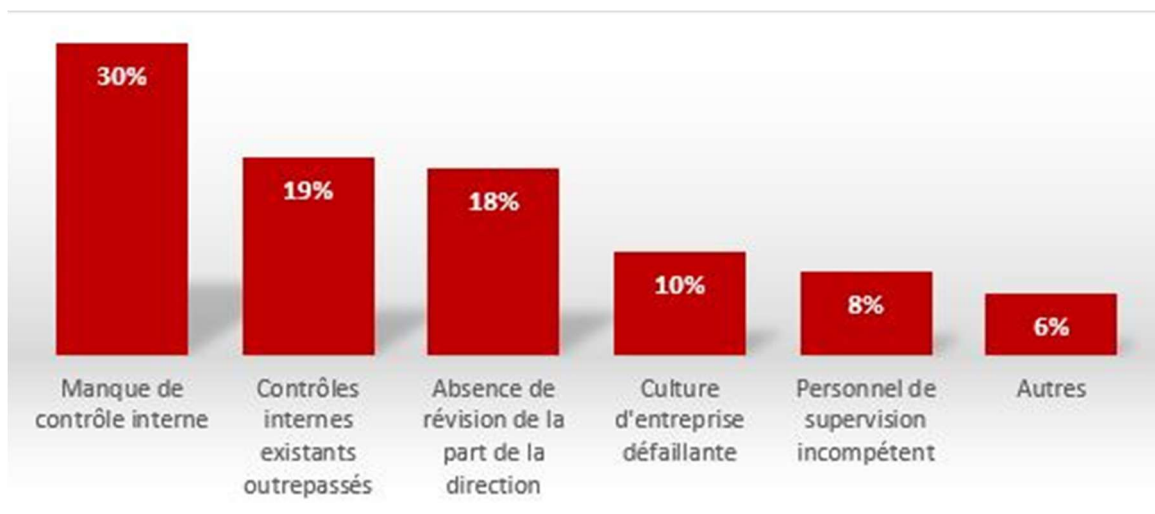
L'année 2023 s'est également focalisée sur la prévention à la fraude.

Les fraudes peuvent mettre en péril la trésorerie de la commune, porter atteinte à sa réputation en diminuant la confiance que les citoyens lui portent, mais aussi affecter le moral des collaborateurs. Grâce aux différentes formations données aux chefs d'équipe et au middle management, nous avons identifié clairement les différents types de fraude, on a appris à nous en prémunir grâce à quelques bonnes pratiques et tester la robustesse de notre système de prévention. Nous avons également identifié les bons réflexes pour réagir efficacement en cas de fraude avérée.

Un processus a été défini et présenté durant les différentes formations :



En sociologie, de manière générale, on met en exergue les tendances suivantes :



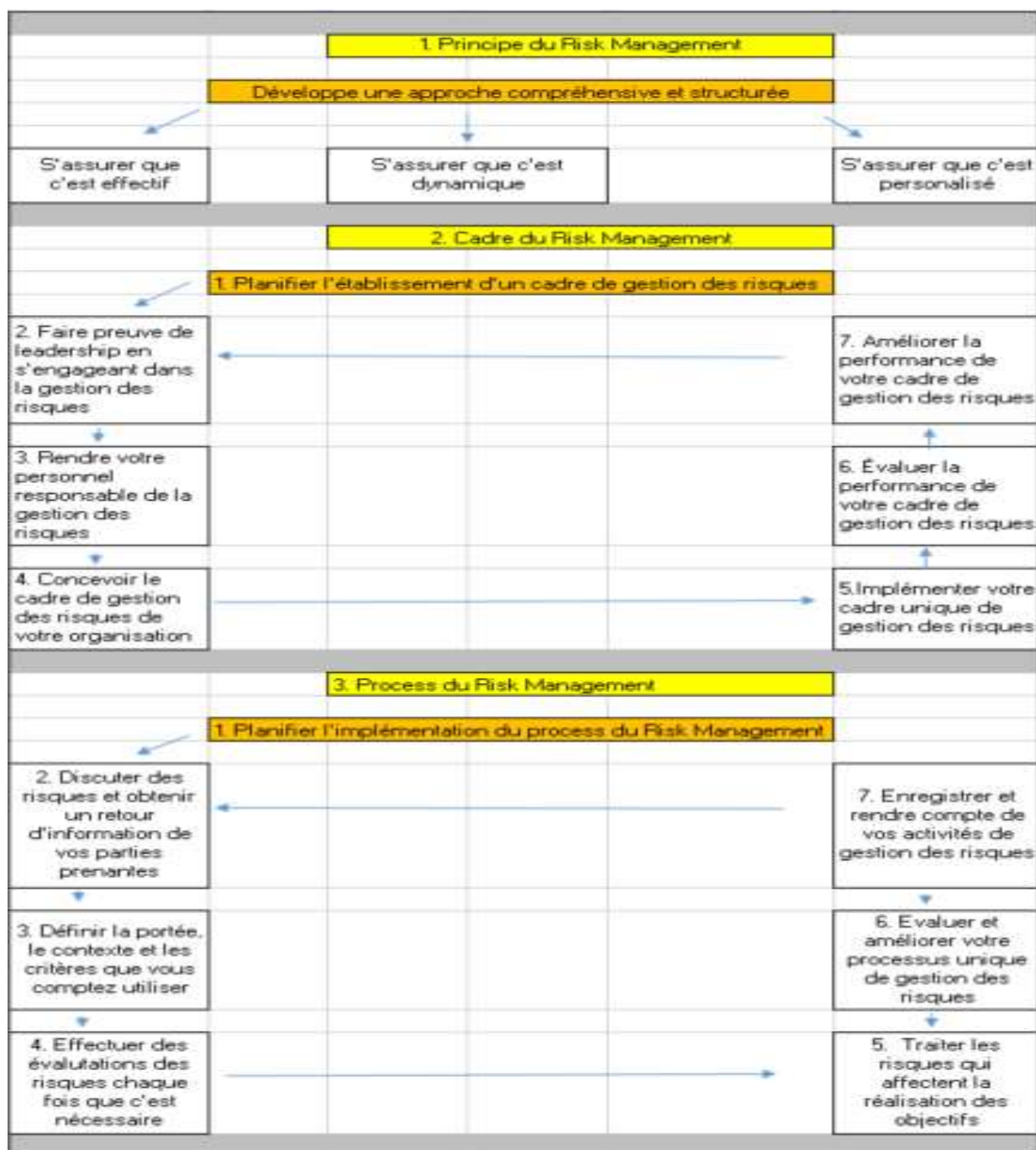


En 2023, le contrôle interne a également continué à se focaliser sur la formation des potentiels futurs directeurs.

En effet, près d'une dizaine de collaborateurs du middle management ont suivi une formation de plus de 15 heures sous forme de « Risk Assesment ».

Cette formation sera prolongée en 2024 et ce vu les demandes en cours.

La méthodologie utilisée, pour les formations données, est la suivante :





D'autre part, une mini formation en contrôle interne continue à être donnée à chaque collaborateur de niveau A débutant à la commune.

Une fois par an, une formation destinée à toute l'administration est proposée en matière de contrôle interne. Celle-ci est basée sur une présentation « Powerpoint » dynamique et interactive.

Ces formations ont donné des clés pour mettre en place le contrôle interne, les outils pour mesurer le niveau de maturité de chaque environnement de gestion et une démarche de questionnement des processus facilitant l'identification des risques.

Grâce à ces formations données, les 7 avantages identifiés en matière de contrôle interne en 2023 sont :

- 1 Des responsabilités clairement définies ;
- 2 Une meilleure prévention des erreurs ;
- 3 Des prestations de meilleure qualité ;
- 4 Davantage de sérénité pour les collaborateurs ;
- 5 Une plus grande motivation ;
- 6 Une diminution des coûts ;
- 7 Le culture de l'organisation.

En outre, la bibliothèque de procédures (guide de procédures en matière de développement local, guide de l'"Atelier du web" - Espace public numérique ...) un suivi et une continuation de l'appui méthodologique aux départements dans la résolution des actions de maîtrise, une sélection des processus, une révision des processus prioritaires sur base de groupes de travail se poursuit.

Le but est également de continuer la sensibilisation et la conscientisation à la notion de risque à travers toute la commune sur base d'une gestion optimale des risques : la mission, les objectifs, les risques, les processus, les actions de maîtrise, le résultat, l'évaluation et l'assurance des contrôles clés.

La liste des processus (ensemble d'activités « end to end » ou de l'input à l'output) existants au sein de la commune est terminée mais devra faire l'objet d'une revue annuelle en 2024.

Exemples de différents processus revus ou implémentés en 2023 :

- Processus dans le cadre des contrôles techniques des véhicules communaux ;
- Processus dans le cadre de l'enlèvement et entreposage des véhicules de cyclopartage en flotte libre entravant la commodité du passage dans l'espace public (25.000 euros) ;
- Processus d'une exonération du précompte immobilier pour les biens de l'administration de Saint-Gilles (impact financier sera connu en 2024) ;
- Processus de l'octroi aux collaborateurs contractuels d'un second pilier de pension ;
- Processus des unités d'établissement destiné au SPF Economie ;
- Processus en matière d'indemnités de télétravail ;
- Processus de dispense de précompte professionnel pour le service technique de Saint-Gilles (300.000 euros) ;
- Processus en matière de choses corporelles trouvées & en matière d'expulsion ;
- Processus d'utilisation des caisses à la démographie.



Le Contrôle interne continue son évolution significative et ce depuis 5 ans.

A la fois :

- Sous l'angle de la méthodologie : les managers sont de plus en plus capables d'évaluer leurs risques ;
- Sous l'angle de la pédagogie tant auprès du CODIR que du middle management qui est désormais familiarisé à la démarche du Contrôle interne et l'implémente progressivement dans sa pratique professionnelle ;
- Sous l'angle des résultats puisqu'une quantité de risques, d'importances variées, continuent à être éliminés.

Notre système de contrôle interne continue d'être effectif, il est important de faire comprendre qu'il va vivre et évoluer avec la commune. Ce n'est pas un acte ponctuel et isolé traité une bonne fois pour toutes. Afin qu'il soit toujours utile et efficace, il faut :

- Evaluer les risques une fois par année ;
- Assurer la conformité avec les nouvelles lois ;
- Maintenir à jour la documentation ;
- Suivre la bonne réalisation des contrôles et surveillances ;
- Suivre les projets de diminution des risques ;
- Suivre les incidents survenus et les traiter comme source d'amélioration ;

En coopération avec le Secrétaire communal & les Directeurs, pour l'année 2024 et suivantes, le contrôle interne se focalisera principalement sur :

- Les inventaires (Propriétés Communales & aménagement du Territoire) ;
- Le projet d'obtention des évidences des contrôles clés. Ceux-ci ont déjà fait l'objet d'un recensement.
- Analyse d'un possible développement informatique d'une gestion des incidents ;
- La continuité des formations tant individuelles (pour les futurs directeurs) que pour l'ensemble de l'administration sur base de présentations « Powerpoint », de pratiques sur le terrain et d'échanges d'expériences ;
- La poursuite de la bibliothèque des procédures ;
- La prolongation du suivi des actions de maîtrise ;
- La revue des processus présentant des lacunes ;
- Le suivi des objectifs.

1.3.6 Rapport sur la transparence des rémunérations et avantages des mandataires publics bruxellois

Verslag betreffende de transparantie bezoldigingen en voordelen van de Brusselse openbare mandatarissen

Rapport annuel de l'administration communale de Saint-Gilles Année 2023

Version juin 2024

Saint-Gilles

Place Van Meenen 39

B-1060 Bruxelles

T 0032 (0)2 536 02 11

F 0032 (0)2 536 02 02

M contact.1060@stgilles.brussels

w www.stgilles.brussels

BIC GKCCBEBB

IBAN BE53 0910 0017 7053

Conformément à l'Ordonnance du 14 décembre 2017 sur la transparence des rémunérations et avantages des mandataires publics bruxellois, nous avons l'honneur de vous transmettre le rapport annuel mentionné dans l'ordonnance en son article 7.

Table des matières

1- Relevé détaillé des rémunérations et avantages de toute nature ainsi que les frais de représentation octroyés aux mandataires publics en 2023 :	3
<i>1-1 : Rémunérations payées en 2023 aux membres du Collège des Bourgmestre et Echevins :.....</i>	<i>3</i>
<i>1-2 : Jetons de présence payés en 2023 aux membres du Conseil communal (montants bruts) :.....</i>	<i>4</i>
<i>1-3 : Avantages en nature des membres du Collège des Bourgmestre et Echevins :</i>	<i>5</i>
<i>1-4 : Frais de représentation des membres du Collège des Bourgmestre et Echevins:</i>	<i>5</i>
<i>1-5 : Intervention dans les frais d'abonnement et de communications téléphoniques des membres du Collège des Bourgmestre et Echevins :.....</i>	<i>5</i>
<i>1-6 : Outils de travail mis à la disposition des membres du Collège des Bourgmestre et Echevins :</i>	<i>6</i>
2- Présences aux réunions du Conseil Communal en 2023 (*)	7
3- Liste des voyages auxquels les mandataires publics ont participé en 2023 :	8
4- Inventaire de tous les marchés publics conclus par la commune pour l'année 2023 :.....	8
5- Liste des subsides octroyés aux ASBL.....	9

Conformément à l'article 4 § 1 de l'Ordonnance précitée, le Conseil communal, par délibération en date du 31 janvier 2019 a arrêté le montant et les modes de rémunérations, avantages de toute nature et frais de représentation dont bénéficient les bourgmestres, échevins et conseillers communaux.

Un inventaire des outils de travail jugés nécessaires à l'exercice de leur fonction a également été établi¹.

1- Relevé détaillé des rémunérations et avantages de toute nature ainsi que les frais de représentation octroyés aux mandataires publics en 2023 :

1-1 : Rémunérations payées en 2023 aux membres du Collège des Bourgmestre et Echevins :

	Traitements (*) - montants bruts
SPINETTE Jean	108.888,25 €
MORENVILLE Catherine	70.387,16 €
NEKHOUL Yasmina	70.387,16 €
VAN CAMPENHOUT Thierry	65.527,76 €
IAMMARINO Francesco	70.387,16 €
RAYMENANTS Jos (jusqu'au 21 août 2023)	48.650,06 €
STEVENS Willem	63.489,16 €
AHRUIL Said	66.674,77 €
FRANCOIS Catherine (Echevine à partir du 5/10/2023)	66.675,12 €
RYVERS Suzanne	18.174,39 €

(*) Montants fixés par l'article 19 §1 de la Nouvelle loi communale (MB 3/09/1988, err. 8/06/1990).

La base salariale des échevins fixée par la Loi est identique mais des variations existent en fonction des situations familiales (enfant(s) à charge, état civil, etc.)

¹ Cf délibération n° 49189 du 31 janvier 2019 en annexe du présent rapport.

1-2 : Jetons de présence payés en 2023 aux membres du Conseil communal (montants bruts) :

Le jeton de présence s'élève en 2023 à 130 € brut non indexé (indice santé lissé : 1,2526) par séance.
Les montants repris dans le tableau correspondent aux participations aux séances du Conseil Communal et aux séances du groupe de travail préparatoire.

Nom prénom	Brut payé en 2023
LIBOUTON MICHEL	5.783,74 €
RYVERS SUZANNE	2.927,13 €
COSTA ESTELA	976,04 €
EL GHABRI MOHSSIN	650,37 €
DE MATTEIS PIETRO	324,69 €
LAHAYE MARIE-HELENE	162,84 €
TALBI KHALID	1.219,31 €
MANSOURI KHALID	2.441,59 €
NAETHER MARC	2.114,92 €
AMRANI MYRIEM	2.277,76 €
GERARD Philippe	0,00 €
RAYMENANTS JOS	162,84 €
SACCO ELISA	1.302,70 €
VERMEIREN AGNES	2.440,60 €
VERROKEN MELANIE	1.302,71 €
WAIGNEIN CHRISTINE	1.953,07 €
BAUDOIN JEANNE MARIE	732,78 €
ASSILA HASSAN	2.441,59 €
DUCULESCU XENIA	2.603,44 €
FRAITURE LOIC	2.440,60 €
GRACEFFA CARINE	2.603,44 €
KABASELE GREGOIRE	1.789,24 €
SCHEID LAURENT	2.603,44 €
LESTER ROSALIND	2.522,51 €
EL OUARIACHI MOHAMED	2.441,59 €
PINZAUTI ISABELLE	2.278,75 €
RODRIGUEZ CELI	2.115,91 €
HOBEIKA MARWAN	1.628,38 €
RADELICKI LESIA	3.254,79 €

** Le Président du Conseil Communal touche un double jeton de présence par séance.

Les membres du conseil communal peuvent en outre disposer d'un libre parcours annuel directement délivré par la STIB pour lequel ils payent 5 euros pour la carte Mobib.

1-3 : Avantages en nature des membres du Collège des Bourgmestre et Echevins :

Bourgmestre et échevins : néant

1-4 : Frais de représentation des membres du Collège des Bourgmestre et Echevins:

SPINETTE JEAN	1115,24€
MORENVILLE CATHERINE	-
NEKHOUL YASMINA	399,30€
VAN CAMPENHOUT THIERRY	-
IAMMARINO FRANCESCO	-
RYMENANTS JOS	-
STEVENS WILLEM	-
AHRUIL SAID	-
FRANCOIS CATHERINE	498,00€
RYVERS SUZANNE	-

1-5 : Intervention dans les frais d'abonnement et de communications téléphoniques des membres du Collège des Bourgmestre et Echevins :

SPINETTE JEAN	290,76€
MORENVILLE CATHERINE	725,00 €
NEKHOUL YASMINA	725,00€
VAN CAMPENHOUT THIERRY	556,45€
IAMMARINO FRANCESCO	725,00 €
RAYMENANTS JOS	119,21€
STEVENS WILLEM	-
AHRUIL SAÏD	725,00€
FRANCOIS CATHERINE	181,91€
RYVERS SUZANNE	80,53€

1-6 : Outils de travail mis à la disposition des membres du Collège des Bourgmestre et Echevins :

Echevins : tablette avec « docking station » et une imprimante installée en début de législature.

Présences aux séances du Conseil Communal en 2023 - Aanwezigheden aan de zittingen van de Gemeenteraad in 2023

BOURG et ECHEVINS/BURG en SCHEPENEN		26-01-23	16-02-23	30-03-23	27-04-23	25-05-23	29-06-23	05-10-23	09-11-23	30-11-23	21-12-23	TOTAL / TOTAAL
SPINETTE	Jean	x	x	x	x	x	x	x	x	x	x	10
MORENVILLE	Catherine	x	x	x	x		x	x	x	x	x	9
NEKHOUL	Yasmina	x	x		x		x	x	x	x		7
VAN CAMPENHOUT	Thierry	x	x	x	x	x		x	x	x		8
IAMMARINO	Francesco		x	x	x	x	x	x	x	x	x	9
RAYMENANTS	Jos	x	x	x	x	x						6
STEVENS	Willem	x	x	x	x	x	x		x	x	x	10
AHRUIL	Said	x	x	x	x	x	x	x			x	9
FRANCOIS	Catherine	x	x	x	x	x	x	x	x	x		9
RYVERS	Suzanne									x	x	4
		8	9	8	9	7	8	9	8	7	5	0
CONSEILLERS COMMUNAUX / GEMEENTERAADSLEDEN		26-01-23	16-02-23	30-03-23	27-04-23	25-05-23	29-06-23	05-10-23	09-11-23	30-11-23	21-12-23	TOTAL / TOTAAL
ASSILA	Hassan	x	x	x	x	x	x	x	x		x	9
AMRANI	Myriem	x	x	x	x	x	x	x	x	x	x	10
MANSOURI	Khalid	x	x	x	x	x	x	x	x		x	9
RYVERS	Suzanne	x	x	x	x	x						8
FRAITURE	Loïc	x	x	x	x	x	x	x	x	x	x	10
SACCO	Elisa		x	x	x	x	x	x	x	x	x	9
TALBI	Khalid	x				x	x	x		x	x	6
VERMEIREN	Agnès	x	x	x	x	x	x	x	x	x	x	10
WAIGNEIN	Christine	x	x	x	x		x		x		x	7
LAHAYE	Marie-Hélène	x										1
EL GHABRI	Mosshin	x				x						2
DE MATTEIS	Pietro											0
EL OUARIACHI	Mohamed	x	x	x	x	x	x	x	x	x	x	10
COSTA	Estela			x				x				2
RADELICKI	Lesia	x	x	x	x				x	x	x	14
RODRIGUEZ	Celi	x	x	x	x	x	x	x	x	x	x	10
NAETHER	Marc	x	x	x	x		x	x		x	x	8
LIBOUTON	Michel	x	x	x	x	x	x	x	x	x	x	10
PINZAUTI BABRZYNSKI	Isabelle	x	x	x	x	x	x	x	x	x	x	10
KABASELE	Grégoire	x	x	x	x		x	x	x	x	x	9
SCHEID	Laurent	x	x	x	x	x	x	x	x	x	x	10
VERROKEN	Melanie	x	x				x	x		x		5
BAUDOIN	Jeanne Marie	x		x		x		x		x	x	6
GRACEFFA	Carine	x	x	x	x	x	x	x	x	x	x	10
LESTER	Rosalind	x	x		x	x	x	x	x	x	x	10
DUCULESCU	Xenia	x	x	x	x	x	x	x	x	x	x	10
HOBEIKA	Marwan		x	x	x	x	x	x	x	x	x	9
RAYMENANTS	Jos							x			x	2
GERARD	Philippe									x	x	2
		22	22	21	20	19	21	22	18	20	23	0

Présidente suppléante (26/01/2023) - préside le CC du 25/05 & 29/06

démission 27/01/2023
démission en novembre

Présidente (26/01/2023)

présidente suppléante - préside le CC du 5/10

Elu Conseiller le 16 février 2023

2- Liste des voyages auxquels les mandataires publics ont participé en 2023 :

L'échevine Yasmina Nekhoul a participé à une mission bilatérale subsidiée par Brulocalis dans le cadre de partenariat de coopération décentralisée avec la commune de Berkane du 13/09 au 19/09 et du 1/11 au 5/11. Le Bourgmestre Jean Spinette a également participé à cette seconde mission.

Madame Nekhoul a participé à une mission bilatérale subsidiée par Brulocalis dans le cadre de partenariat de coopération décentralisée avec la commune de Kinshasa en République démocratique du Congo du 21/10 au 28/10. L'Echevin Monsieur Saïd Ahruil y a également participé.

3- Inventaire de tous les marchés publics conclus par la commune pour l'année 2023 :

La liste complète des marchés publics se trouve en annexe du présent rapport.

Certains marchés ne sont à ce jour pas encore clôturés. Dans ce cas, les montants indiqués correspondent aux montants auxquels les marchés ont été attribués et/ou inscrits au budget communal.

4- Liste des subsides octroyés aux ASBL

La liste complète des subsides octroyés aux ASBL se trouve en annexe du présent rapport.

Extrait du registre aux délibérations du Conseil communal

Présents

Myriem AMRANI, *Conseillère-Présidente* ;
Charles PICQUÉ, *Bourgmestre* ;
Catherine MORENVILLE, Cathy MARCUS, Jean SPINETTE, Yasmina NEKHOUL, Thierry VAN CAMPENHOUT, Mohssin EL GHABRI, Jos RAYMENANTS, Willem STEVENS, *Échevin(e)s* ;
Catherine FRANCOIS, Saïd AHRUIL, Hassan ASSILA, Elsa BAILLY, Khalid MANSOURI, Victoria DE VIGNERAL, Bernard GUEU, Suzanne RYVERS, Loïc FRAITURE, Elisa SACCO, Khalid TALBI, Agnès VERMEIREN, Samira BENALLAL, Christine WAIGNEIN, Olenka CZARNOCKI, Marie-Hélène LAHAYE, Francesco IAMMARINO, Pietro DE MATTEIS, Mohamed EL OUARIACHI, Estela COSTA, Fabrice MPORANA, Farid BELKHATIR, Celi RODRIGUEZ, Marc NAETHER,
Conseillers(ères) ;
Laurent PAMPFER, *Secrétaire communal*.

Excusé

Lesia RADELICKI, *Conseiller(ère)*.

Séance du 31.01.19

#Objet : Décision générale relative à l'Ordonnance conjointe à la Région de Bruxelles-Capitale et à la Commission communautaire commune sur la transparence des rémunérations et avantages des mandataires publics bruxellois. Législature 2018 - 2024.#

Séance publique

Assemblées

Le Conseil communal,

Vu l'article 12, §1, de la Nouvelle Loi communale qui stipule que " *Les conseillers communaux ne perçoivent aucun traitement. Ils perçoivent un jeton de présence lorsqu'ils assistent aux réunions du Conseil communal, aux réunions des commissions et des sections.*

Au président du conseil communal ou à celui qui le remplace, à l'exclusion du bourgmestre ou de son remplaçant, il est alloué un double jeton de présence pour chaque réunion du conseil présidée.

Le montant des jetons de présence et les avantages en nature octroyés aux conseillers communaux sont déterminés par le conseil communal.

Le montant des jetons de présence est compris entre un minimum de 75,00 euros brut et un maximum de 200,00 euros brut. Le montant est indexé sur la base de l'indice santé au 1er janvier 2018.

Les avantages en nature octroyés aux conseillers communaux ne peuvent être d'un montant annuel supérieur à 5 fois le montant maximal du jeton de présence ".

Considérant que le montant du jeton de présence accordé aux Conseillers communaux pour l'assistance aux séances du groupe de travail, des commissions spéciales et du Conseil communal, n'a pas été actualisé depuis le 31 janvier 2002;

Vu l'article 117 de la Nouvelle Loi communale;

Vu l'article 4, §1, de l'Ordonnance conjointe à la Région de Bruxelles-Capitale et à la Commission communautaire commune sur la transparence des rémunérations et avantages des mandataires publics bruxellois, publiée au Moniteur belge le 24 janvier 2018, et sa circulaire du 22 novembre 2018 qui stipule que " *Chaque conseil communal adopte dans le mois de son installation une décision générale afin d'arrêter :*

- le montant et les modes de rémunérations, avantages de toute nature et frais de représentation dont bénéficient les bourgmestres, échevins et conseillers communaux;

- un inventaire des outils de travail jugés nécessaires à l'exercice de la fonction et mis à la disposition des bourgmestres, échevins et conseillers communaux.

Ces outils de travail sont restitués dès la fin de l'exercice du mandat ".

DECIDE:

§1. Les rémunérations brutes des Bourgmestre et Echevins liées à l'exercice du mandat sont fixées conformément aux dispositions de la Nouvelle Loi Communale;

§2. Les avantages suivants sont accordés au Bourgmestre et aux Echevins pendant cette législature :

a) intervention maximale dans les frais d'abonnement et de communications téléphoniques par an (téléphone et data), sur présentation des factures ou via le système "split billing" (facturation partagée) :

- Bourgmestre : 1.000 €;
- Echevin : 725 €;

b) frais de déplacement des membres du Collège: un crédit de 1.000 € est prévu chaque année au budget ordinaire. Le Collège autorisera préalablement les déplacements et fixera l'indemnité maximale qui sera accordée;

c) intervention maximale par an, dans les frais de représentation (sur présentation des justificatifs):

- Bourgmestre: 2.500 €;
- Echevin: 500 €;

§3. Le montant du jeton de présence accordé aux Conseillers communaux pour l'assistance aux séances du groupe de travail, des commissions spéciales et du Conseil communal s'élève à 130 € brut non indexé.

Il y a au moins 10 réunions du groupe de travail et 10 séances du Conseil communal par an. Ce montant est indexé sur la base de l'indice santé au 1er janvier 2018;

§4. Les outils de travail mis à la disposition du Bourgmestre et des Echevins :

- une tablette avec "docking station";
- une imprimante.

34 votants : 30 votes positifs, 2 votes négatifs, 2 abstentions.

Non : Loïc FRAITURE, Elisa SACCO.

Abstentions : Khalid TALBI, Farid BELKHATIR.

Le Secrétaire communal,

Le Bourgmestre,

Laurent PAMPFER

Charles PICQUÉ

Jaarverslag van het gemeentebestuur van Sint-Gillis:

Jaar 2023

Juni 2024 versie

Saint-Gilles

Place Van Meenen 39

B-1060 Bruxelles

T 0032 (0)2 536 02 11

F 0032 (0)2 536 02 02

M contact.1060@stgilles.brussels

W www.stgilles.brussels

BIC GKCCBEBB

IBAN BE53 0910 0017 7053

Conform de ordonnantie van 14 december 2017 betreffende de transparantie van de bezoldigingen en voordelen van de Brusselse openbare mandatarissen hebben wij het genoegen u het in artikel 7 van de ordonnantie vermelde jaarverslag voor te leggen.

Table des matières

1.	<i>Jaarverslag van het gemeentebestuur van Sint-Gillis jaar 2023:</i>	3
1.1.	<i>Aan de leden van het College van Burgemeester en Schepenen in 2023 betaalde bezoldigingen</i>	3
1.2.	<i>Aan de leden van de gemeenteraad in 2023 betaald presentiegeld (*) (brutobedragen) :</i>	4
1.3.	<i>Voordelen in natura van de leden van het College van Burgemeester en Schepenen :</i>	5
1.4.	<i>Representatiekosten van de leden van het College van Burgemeester en Schepenen :</i>	5
1.5.	<i>Tussenkost in de abonnements- en gesprekskosten voor telefonie van de leden van het College van Burgemeester en Schepenen:</i>	5
1.6.	<i>Ter beschikking van de leden van het College van Burgemeester en Schepenen gestelde werkmiddelen :</i> .	6
1.7.	<i>Aanwezigheden op de vergaderingen van de Gemeenteraad in 2023 (*) :</i>	6
2..	<i>Lijst van reizen waaraan de openbare mandatarissen in 2023 deelnamen:</i>	8
3.	<i>Inventaris van alle overheidsopdrachten afgesloten door de gemeente voor het jaar 2022:</i>	8
4.	<i>Lijst van subsidies toegekend aan de VZW's</i>	9

Overeenkomstig artikel 4 § 1 van voornoemde ordonnantie heeft de Gemeenteraad, bij beraadslaging van 31 januari 2019, het bedrag en de modaliteiten bepaald van de bezoldigingen, voordelen van alle aard en representatiekosten waarvan de burgemeesters, schepenen en gemeenteraadsleden genieten.

Ook werd een inventaris opgemaakt van de werkinstrumenten die noodzakelijk werden geacht voor de uitoefening van hun functie.¹

1. Jaarverslag van het gemeentebestuur van Sint-Gillis jaar 2023:

1.1. *Aan de leden van het College van Burgemeester en Schepenen in 2023 betaalde bezoldigingen*

	Traitements (*) - montants bruts
SPINETTE Jean	108.888,25 €
MORENVILLE Catherine	70.387,16 €
NEKHOUL Yasmina	70.387,16 €
VAN CAMPENHOUT Thierry	65.527,76 €
IAMMARINO Francesco	70.387,16 €
RAYMENANTS Jos (jusqu'au 21 août 2023)	48.650,06 €
STEVENS Willem	63.489,16 €
AHRUIL Said	66.674,77 €
FRANCOIS Catherine	66.675,12 €
RYVERS Suzanne (Echevine à partir du 5/10/2023)	18.174,39 €

(*) In artikel 19 §1 van de Nieuwe Gemeentewet vastgelegde bedragen (BS 3/09/1988, err. 8/06/1990).

De wettelijk vastgelegde basissalaris van de schepenen is identiek, maar er zijn variaties afhankelijk van gezinssituaties (kind(eren) ten laste), burgerlijke staat, enz.)

¹ Cf deliberatie nr. 49189 van 31 januari 2019 in de bijlage bij dit verslag.

1.2. Aan de leden van de gemeenteraad in 2023 betaald presentiegeld (*) (brutobedragen) :

Het presentiegeld bedroeg in 2023 € 130 bruto niet-geïndexeerd (gezondheidsindex: 1,2526) per sessie.

De bedragen in de tabel komen overeen met de deelname aan de vergaderingen van de gemeenteraad en de vergadering van de voorbereidende werkgroep.

Nom prénom	Brut payé en 2023
LIBOUTON MICHEL	5.783,74 €
RYVERS SUZANNE	2.927,13 €
COSTA ESTELA	976,04 €
EL GHABRI MOHSSIN	650,37 €
DE MATTEIS PIETRO	324,69 €
LAHAYE MARIE-HELENE	162,84 €
TALBI KHALID	1.219,31 €
MANSOURI KHALID	2.441,59 €
NAETHER MARC	2.114,92 €
AMRANI MYRIEM	2.277,76 €
GERARD Philippe	0,00 €
RAYMENANTS JOS	162,84 €
SACCO ELISA	1.302,70 €
VERMEIREN AGNES	2.440,60 €
VERROKEN MELANIE	1.302,71 €
WAGNEIN CHRISTINE	1.953,07 €
BAUDOIN JEANNE MARIE	732,78 €
ASSILA HASSAN	2.441,59 €
DUCULESCU XENIA	2.603,44 €
FRAITURE LOIC	2.440,60 €
GRACEFFA CARINE	2.603,44 €
KABASELE GREGOIRE	1.789,24 €
SCHEID LAURENT	2.603,44 €
LESTER ROSALIND	2.522,51 €
EL OUARIACHI MOHAMED	2.441,59 €
PINZAUTI ISABELLE	2.278,75 €
RODRIGUEZ CELI	2.115,91 €
HOBEIKA MARWAN	1.628,38 €
RADELICKI LESIA	3.254,79 €

** De voorzitter van de gemeenteraad ontvangt een dubbele zitpenning per zitting.

De gemeenteraadsleden kunnen daarnaast jaarlijks over een MIVB-vrijkaart beschikken waarbij ze 5 euro voor de Mobib-kaart betalen.

1.3. Voordelen in natura van de leden van het College van Burgemeester en Schepenen :

Burgemeester en Schepenen : Nietigheid

1.4. Representatiekosten van de leden van het College van Burgemeester en Schepenen :

SPINETTE JEAN	1115,24€
MORENVILLE CATHERINE	-
NEKHOUL YASMINA	399,30€
VAN CAMPENHOUT THIERRY	-
IAMMARINO FRANCESCO	-
RYMENANTS JOS	-
STEVENS WILLEM	-
AHRUIL SAID	-
FRANCOIS CATHERINE	498,00€
RYVERS SUZANNE	-

1.5. Tussenkost in de abonnements- en gesprekskosten voor telefonie van de leden van het College van Burgemeester en Schepenen:

SPINETTE JEAN	290,76€
MORENVILLE CATHERINE	725,00 €
NEKHOUL YASMINA	725,00€
VAN CAMPENHOUT THIERRY	556,45€
IAMMARINO FRANCESCO	725,00 €
RAYMENANTS JOS	119,21€
STEVENS WILLEM	-
AHRUIL SAÏD	725,00€
FRANCOIS CATHERINE	181,91€
RYVERS SUZANNE	80,53€

1.6. Ter beschikking van de leden van het College van Burgemeester en Schepenen gestelde werkmiddelen :

Schepenen: Aan het begin van hun mandaat werden een tablet met een “docking station” en een printer geïnstalleerd.

1.7. Aanwezigheden op de vergaderingen van de Gemeenteraad in 2023

zie onderstaande tabel

Présences aux séances du Conseil Communal en 2023 - Aanwezigheden aan de zittingen van de Gemeenteraad in 2023

		26-01-23	16-02-23	30-03-23	27-04-23	25-05-23	29-06-23	05-10-23	09-11-23	30-11-23	21-12-23	TOTAL / TOTAAL	
BOURG et ECHEVINS/BURG en SCHE													
SPINETTE	Jean	x	x	x	x	x	x	x	x	x	x	10	
MORENVILLE	Catherine	x	x	x	x		x	x	x	x	x	9	
NEKHOUL	Yasmina	x	x		x		x	x	x			7	
VAN CAMPENHOUT	Thierry	x	x	x	x	x		x	x	x		8	
IAMMARINO	Francoesco		x	x	x	x	x	x	x	x	x	9	
RAYMENANTS	Jos	x	x	x	x	x						6	treedt af als Schepen op 21/08/2023
STEVENS	Willem	x	x	x	x	x	x	x	x	x	x	10	
AHRUIL	Said	x	x	x	x	x	x	x			x	9	
FRANCOIS	Catherine	x	x	x	x	x	x	x	x			9	
RYVERS	Suzanne							x	x	x	x	4	Gekozen als Schepen op 5/10/2023
		8	9	8	9	7	8	9	8	7	5	0	
CONSEILLERS COMMUNAUX / GEMEENTERAADSLEDE													
ASSILA	Hassan	x	x	x	x	x	x	x	x		x	9	
AMRANI	Myriem	x	x	x	x	x	x	x	x	x	x	10	
MANSOURI	Khalid	x	x	x	x	x	x				x	9	
RYVERS	Suzanne	x	x	x	x	x						8	Waarnemer Voorzitter - is voorzitter van de gemeenteraad op 25/05 en 29/06
FRAITURE	Loïc	x	x	x	x	x	x	x	x	x	x	10	
SACCO	Elisa		x	x	x	x	x	x	x	x	x	9	
TALBI	Khalid		x			x	x			x	x	6	
VERMEIREN	Agnès	x	x	x	x	x	x	x	x	x	x	10	
WAIGNEIN	Christine	x	x	x	x		x		x		x	7	
LAHAYE	Marie-Hélène	x										1	treedt af op 27/01/2023
EL GHABRI	Mosshin	x				x						2	treedt af op 13/11/2023
DE MATTEIS	Pietro											0	
EL OUARIACHI	Mohamed	x	x	x	x	x	x	x	x	x	x	10	
COSTA	Estela			x				x				2	
RADELICKI	Lesia	x	x	x	x			x	x	x	x	14	Voorzitter (vanaf 26/01/2023)
RODRIGUEZ	Celi	x	x	x	x	x	x	x	x	x	x	10	
NAETHER	Marc	x	x	x	x		x			x	x	8	
LIBOUTON	Michel	x	x	x	x	x	x	x	x	x	x	10	
PINZAUTIBABRZYNSKI	Isabelle	x	x	x	x	x	x	x	x	x	x	10	
KABASELE	Grégoire	x	x	x	x		x	x	x	x	x	9	
SCHEID	Laurent	x	x	x	x	x	x	x	x	x	x	10	
VERROKEN	Melanie	x	x				x					5	
BAUDOIN	Jeanne Marie	x		x		x		x		x	x	6	
GRACEFFA	Carine	x	x	x	x	x	x	x	x	x	x	10	
LESTER	Rosalind	x	x		x	x	x	x	x	x	x	10	Waarnemer Voorzitter - is voorzitter van de gemeenteraad op 5/10/2023
DUCULESCU	Xenia	x	x	x	x	x	x	x	x	x	x	10	
HOBEIKA	Marwan		x	x	x	x	x	x	x	x	x	9	Gekozen op 16/02/ 2023
RAYMENANTS	Jos							x				2	
GERARD	Philippe									x	x	2	Gekozen op 30/11/2023
		22	22	21	20	19	21	22	18	20	23	0	

2. Lijst van reizen waaraan de openbare mandatarissen in 2022 deelnamen:

De Schepen Yasmina Nekhoul heeft aan bilaterale missies die worden gesubsidieerd door Brulocalis deelgenomen in het kader van een gedecentraliseerd partnerschap voor samenwerking met de stad Berkane in Marokko en met de gemeente Kinshasa in Democratische Republiek Congo.

Van 9 tot en met 13 mei 2022 werd door Brulocalis in Ouarzazate een platform Noord-Zuid Marokko georganiseerd. De Schepen is er op 8 mei geweest en heeft daarna een werkmissie uitgevoerd met de partners van de stad Berkane in Marokko van 14 tot en met 15 mei.

De tweede werkmissie vond plaats van 10 tot en met 16 december inbegrepen met de gemeente Kinshasa in de Democratische Republiek Congo. De Schepen Saïd Ahruij heeft er ook aan deelgenomen.

3. Inventaris van alle overheidsopdrachten afgesloten door de gemeente voor het jaar 2023:

De volledige lijst van de overheidsopdrachten is aan dit rapport gehecht.

Sommige opdrachten zijn nog niet gesloten. In dit geval komen de aangegeven bedragen overeen met de bedragen waarvoor de opdrachten zijn gegund en / of in de gemeentelijke begroting zijn opgenomen.

4. Lijst van subsidies toegekend aan de VZW's

De volledige lijst van de subsidies toegekend aan de VZW's is aan dit rapport gehecht.

Uittreksel uit het register der beraadslagingen van de Gemeenteraad

- Aanwezig** Myriem AMRANI, *Gemeenteraadslid-Voorzitster* ;
Charles PICQUÉ, *Burgemeester* ;
Catherine MORENVILLE, Cathy MARCUS, Jean SPINETTE, Yasmina NEKHOUL, Thierry VAN CAMPENHOUT, Mohssin EL GHABRI, Jos RAYMENANTS, Willem STEVENS, *Schepenen* ;
Catherine FRANCOIS, Saïd AHRUIL, Hassan ASSILA, Elsa BAILLY, Khalid MANSOURI, Victoria DE VIGNERAL, Bernard GUEU, Suzanne RYVERS, Loïc FRAITURE, Elisa SACCO, Khalid TALBI, Agnès VERMEIREN, Samira BENALLAL, Christine WAIGNEIN, Olenka CZARNOCKI, Marie-Hélène LAHAYE, Francesco IAMMARINO, Pietro DE MATTEIS, Mohamed EL OUARIACHI, Estela COSTA, Fabrice MPORANA, Farid BELKHATIR, Celi RODRIGUEZ, Marc NAETHER, *Gemeenteraadsleden* ;
Laurent PAMPFER, *Gemeentesecretaris*.
- Verontschuldigd** Lesia RADELICKI, *Gemeenteraadslid*.

Zitting van 31.01.19

#Onderwerp : Algemeen besluit met betrekking tot de Ordonnantie van het Brussels Hoofdstedelijk Gewest en de Gemeenschappelijke Gemeenschapscommissie betreffende de transparantie van de bezoldigingen en voordelen van de Brusselse openbare mandatarissen. Legislatuur 2018 - 2024.#

Openbare zitting

Vergaderingen

De Gemeenteraad,

Gelet op artikel 12, §1, van de Nieuwe Gemeentewet waarin is bepaald "De *gemeenteraadsleden ontvangen geen wedde*". *Zij ontvangen presentiegeld als zij deelnemen aan de vergaderingen van de gemeenteraad en aan de vergaderingen van de commissies en van de afdelingen.*

Aan de voorzitter van de gemeenteraad of aan degene die hem vervangt, met uitzondering van de burgemeester of zijn plaatsvervanger, wordt dubbel presentiegeld toegekend voor elke voorgezeten vergadering van de raad.

Het bedrag van het presentiegeld en de voordelen in natura toegekend aan de gemeenteraadsleden worden bepaald door de gemeenteraad.

Het presentiegeld bedraagt minimum 75,00 euro bruto en mag niet meer bedragen dan 200,00 euro bruto. Het bedrag wordt geïndexeerd op basis van de gezondheidsindex op 1 januari 2018.

De aan de gemeenteraadsleden toegekende voordelen in natura mogen op jaarbasis niet meer bedragen dan 5 maal het maximale bedrag van het presentiegeld."

Overwegende dat het bedrag van het presentiegeld dat aan de Raadsleden wordt toegekend voor deelneming aan vergaderingen van werkgroepen, bijzondere commissies en aan de Gemeenteraad sinds 31 januari 2002 niet meer werd bijgewerkt;

Gelet op artikel 117 van de Nieuwe Gemeentewet;

Gelet op artikel 4, §1, van de gezamenlijke Ordonnantie van het Brussels Hoofdstedelijk Gewest en de Gemeenschappelijke Gemeenschapscommissie betreffende de transparantie van de bezoldigingen en voordelen van de Brusselse openbare mandatarissen, gepubliceerd in het Belgisch Staatsblad van 24 januari 2018 en haar omzendbrief van 22 november 2018 waarin wordt bepaald wat volgt: "Iedere *gemeenteraad keurt, binnen de maand na zijn installatie, een algemene beslissing goed met het oog op de vaststelling van:*

- *het bedrag en de wijzen van de bezoldigingen, voordelen van alle aard en representatievergoedingen ten gunste van de burgemeesters, schepenen en gemeenteraadsleden;*

- *een inventaris van de werkinstrumenten die nodig worden geacht voor de uitoefening van de functie en die ter beschikking gesteld worden van de burgemeesters, schepenen en gemeenteraadsleden.*

BESLIST:

§1. De brutobezoldiging van de Burgemeester en de Schepenen uit hoofde van de uitoefening van het mandaat wordt vastgelegd conform het bepaalde in de Nieuwe Gemeentewet;

§2. Onderstaande voordelen worden tijdens de legislatuur aan de Burgemeester en de Schepenen toegekend:

a) jaarlijkse tussenkomst in de abonnements- en gesprekskosten voor telefonie (telefoon en data), op overlegging van de facturen of via de "split billing" regeling:

- Burgemeester: 1.000 €;
- Schepenen: 725 €;

b) verplaatsingskosten van de leden van het College: in de gewone begroting is jaarlijks een krediet van 1.000 € opgenomen. Het College keurt vooraf de verplaatsingen goed en bepaalt de maximale grootte van de bijbehorende vergoeding;

c) maximale tussenkomst per jaar in de representatiekosten (op overlegging van bewijsstukken):

- Burgemeester: 2.500 €;
- Schepenen: 500 €;

§3. Het bedrag van het presentiegeld dat aan de Raadsleden wordt toegekend voor deelneming aan vergaderingen van werkgroepen, bijzondere commissies en aan de Gemeenteraad bedraagt 130 € niet-geïndexeerde bruto;

Er worden ten minste 10 vergaderingen van werkgroepen en 10 zittingen van de Gemeenteraad per jaar belegd. Dit bedrag wordt geïndexeerd op basis van de gezondheidsindex op 1 januari 2018;

§4. De ter beschikking van de Burgemeester en de Schepenen gestelde werkmiddelen:

- een tablet met "docking station";
- een printer.

34 stemmers : 30 positieve stemmen, 2 negatieve stemmen, 2 onthoudingen.

Nee : Loïc FRAITURE, Elisa SACCO.

Onthoudingen : Khalid TALBI, Farid BELKHATIR.

De Gemeentesecretaris,

De Burgemeester,

Laurent PAMPFER

Charles PICQUÉ

1.3.7 Comptes de régularisation et d'attente

Regularisatie en wachtrekeningen

compte général 49500

Compte particulier	débit	crédit
Recouvrements à identifier	58,00	40.845,24
TROP PERCU ECOLE 1-2	49.229,55	30.680,79
TROP PERCU ECOLE 4 SAISONS	80.631,93	80.631,93
TROP PERCU ECOLE JJ MICHEL	60.160,27	60.160,27
TROP PERCU ECOLE NOUVELLE	37.757,48	37.757,48
TROP PERCU ECOLE PARVIS	13.527,89	13.527,89
TROP PERCU ECOLE PETER PAN	106.197,73	106.197,73
TROP PERCU ECOLE ULENSPIEGEL	46.824,01	46.824,01
TROP PERCU SERVICE AFFAIRES GENERALES	-	13.370,68
TROP PERCU SERVICE AFFAIRES JURIDIQUES		4.050,69
TROP PERCU SERVICE AFFAIRES SOCIALES	-	300,00
TROP PERCU SERVICE AMENAGEMENT TERRITOIRE	92.509,23	281.322,41
TROP PERCU SERVICE COHESION SOCIALE		902,51
TROP PERCU SERVICE CULTURE		1.890,75
TROP PERCU SERVICE CYBERESPACE		30,00
TROP PERCU SERVICE DEMOGRAPHIE		3.174,20
TROP PERCU SERVICE ENSEIGNEMENT	12.750,00	18.550,00
TROP PERCU SERVICE ETAT CIVIL		824,01
TROP PERCU SERVICE ETRANGERS	-	15,00
TROP PERCU SERVICE GRH	164.236,96	164.524,96
TROP PERCU SERVICE PROPIETE COMM.	631,18	382.181,01
TROP PERCU SERVICE SANCTION ADM.	1.361,00	3.967,60
TROP PERCU SERVICE SHE	-	6.285,00
TROP PERCU SERVICE SPORTS	2.941,00	26.024,25
TROP PERCU SERVICE TAXES	-	3.136,07
TROP PERCU LYCEE LALLEMAND	1.437,62	1.323,62
TROP PERCU CRECHE G PETIT		85,00
TROP PERCU CRECHE A HAUWEL		974,09
TROP PERCU CRECHE W PEERS		112,33
TROP PERCU SERVICE BIBLIOTHEQUE		4.266,21
TROP PERCU CRECHE MARIE JANSON		143,12
TROP PERCU CRECHE EYLENBOSCH		181,05
TROP PERCU CRECHE JOURDAN		34,19
TROP PERCU SERVICE PPGV	120.000,00	120.000,00
TROP PERCU SERVICE DEVELOPPEMENT ECONOMIQUE	-	3.527,00
TROP PERCU SERVICE FINANCE	-	318,65
TROP PERCU SERVICE SOLIDARITE INTERNATIONALE	13.947,50	24.490,80
TROP PERCU SERVICE AFF. NDLS (bis)		186,52
TROP PERCU SERVICE PREVENTION	371.520,00	443.470,00
Opérations à clôturer en 2024		30.224,06
	1.175.721,35	1.956.511,12
Solde créditeur		780.789,77

compte général 49600

Compte particulier	débit	crédit
paiement à identifier	4.758,00	4.358,10
opérations à clôturer en 2024	761.562,17	378.140,56
FEDERALE ASSURANCE	200.000,00	
	966.320,17	382.498,66
Solde débiteur	583.821,51	

Compte général 49700

compte particulier	débit	crédit
Recouvrements à ventiler	741.241,09	789.659,89
	741.241,09	789.659,89
Solde créditeur		48.418,80

Compte général 49800

compte particulier	débit	crédit
reprise solde B2000	-	42.162,46
montant à rembourser	-	9.224,99
	-	51.387,45
Solde créditeur		51.387,45

compte général 49500

compte particulier 0021495 : recouvrement à identifier

Exercice	Libellé Français	Montant Débit	Montant Crédit
2023	Classe 4 / Remb.Trop-perçu amende administrative - KD 7001272 RNR 802/2305/61457 - MILES MC	58,00	
2023	Classe 4 / Remb.Trop-perçu amende administrative - KD 7001272 RNR 802/2305/61457 - MILES MOBILITY -		58,00
2023	Classe 4 / Remb. Panneaux non placés - OEP/2023/2168		70,00
2023	Classe 4 / Remb. Trop perçu - 1YFU355		400,00
2023	Report des soldes : exercice 2022		40.317,24
		58,00	40.845,24

compte particulier 0021495/1 : trop perçu service taxes

Exercice	Libellé Français	Montant Débit	Montant Crédit
2023	Classe 4 / TAM - paiement non identifié		750
2023	Classe 4 / Coda taxes CREDIT 2000 SPRL - paiement non identifié		80
2023	Classe 4 / BONHAMS - paiement non identifié		600
2023	Coda taxes /URI/BONHAMS - paiement non identifié		1275
2023	Classe 4 / CODA TAXES Facture 20230065-D'ALMEIDA GEOFFROY - paiement non identifié		216,29
2023	Classe 4 / CODA TAXES Facture 20230057-D'ALMEIDA GEOFFROY - paiement non identifié		65,78
2023	CODA TAXES AERTS/ARNAUTS-SMEETS Taxe SR ex. 2023 en cours		75
2023	Report des soldes : exercice 2022		74
		-	3.136,07

compte particulier 0021495/2 : trop perçu service sports

Exercice	Libellé Français	Montant Débit	Montant Crédit
2023	CPKB -REGUL 2024		1.779,00
2023	Taekwondo An Bon Kiorugi - REGUL 2024		947,00
2023	BADMINTON CLUB SAINT-GILLES - REGUL 2024		2.148,00
2023	FOC 1994 - REGUL 2024		437,00
2023	CENFORGI - REGUL 2024		181,50
2023	AECD -REGUL 2024		1.430,00
2023	Classe 4 / REGUL 20/12/2022 - JUDO CLUB	612,00	
2023	Classe 4 / REGUL 23/09/2022 FOC 1994 AF	133,00	
2023	Classe 4 / REGUL 29/08/22 TIERS MONDE	300,00	
2023	Classe 4 / regul extrait du 20/10/2022	840,00	
2023	Classe 4 / AIKIDO BRUXELLES- REGUL 2023	1.056,00	
2023	Report des soldes : exercice 2022		19101,75
		2.941,00	26.024,25

compte particulier 0021495/3 : trop perçu service démographie

Exercice	Libellé Français	Montant Débit	Montant Crédit
2023	Report des soldes : exercice 2022		3174,2
		0	3.174,20

compte particulier 0021495/4 : trop perçu service sanction administrative

Exercice	Libellé Français	Montant Débit	Montant Crédit
2023	Classe 4 / Compte Poste - en attente		58,00
2023	Classe 4 / Compte Poste - en attente - à remb. (Georgieva) - cpt poste		58,00
2023	Classe 4 / Compte Poste - en attente - DOSSIER 2022/06142 - à rembourser (DP)		116,00
2023	Classe 4 / En attente service SAC		58,00
2023	Classe 4 / En attente service SAC		116,00
2023	Classe 4 / En attente service SAC		58,00
2023	Classe 4 / En attente service SAC		58,00
2023	Classe 4 / En attente service SAC		58,00
2023	Classe 4 / En attente service SAC		30,60
2023	Classe 4 / En attente service SAC		58,00
2023	Classe 4 / En attente service SAC		100,00
2023	Classe 4 / En attente service SAC		100,00
2023	Classe 4 / En attente service SAC		58,00
2023	Classe 4 / En attente service SAC		116,00
2023	Classe 4 / En attente service SAC		58,00
2023	Classe 4 / En attente service SAC		58,00
2023	Classe 4 / En attente service SAC		80,00
2023	Classe 4 / En attente service SAC		58,00
2023	Classe 4 / REGUL DC 2024		58,00
2023	Classe 4 / REGUL DC 2024		290,00
2023	Classe 4 / REGUL DC 2024		116,00
2023	Classe 4 / REGUL DC 2024		58,00
2023	Classe 4 / REGUL DC 2024		200,00
2023	Classe 4 / REGUL DC 2024		58,00
2023	Classe 4 / REGUL DC 2024		58,00
2023	Classe 4 / REGUL DC 2024		58,00
2023	Classe 4 / REGUL DC 2024		58,00
2023	Classe 4 / REGUL DC 2024		80,00
2023	Classe 4 / REGUL DC 2024		58,00
2023	Classe 4 / REGUL DC 2024		80,00
2023	Classe 4 / REGUL DC 2024		80,00
2023	Classe 4 / REGUL DC 2024		80,00
2023	Classe 4 / REGUL DC 2024		58,00
2023	Classe 4 / REGULARISATION SAC 2022	1.361,00	
2023	Report des soldes : exercice 2022		1.361,00
		1.361,00	3.967,60

compte particulier 0021495/5 : trop perçu service cyberspace

Exercice	Libellé Français	Montant Débit	Montant Crédit
2023	Report des soldes : exercice 2022	0	30
		0	30,00

compte particulier 0021495/6 : trop perçu service prévention

Exercice	Libellé Français	Montant Débit	Montant Crédit
2023	Classe 4 / REGULARISATION PROJET LISA 2021 - Extrait du 17/01/2022	71.950,00	
2023	projet lisa	187.070,00	
2023	projet lisa		187.070,00
2023	projet lisa		71.950,00
2023	Classe 4 / REGULARISATION -subside de lutte contre les violences intrafamiliales- 2023-2024- 18/11,	40.000,00	
2023	Classe 4 / régul RBC - BPS projet reporté du 07/01/2021	72.500,00	
2023	Report des soldes : exercice 2022		184.450,00
		371.520,00	443.470,00

compte particulier 0021495/7 : trop perçu service She

Exercice	Libellé Français	Montant Débit	Montant Crédit
2023	Report des soldes : exercice 2022		6.285,00
		0,00	6.285,00

compte particulier 0021495/8 : trop perçu service enseignement

Exercice	Libellé Français	Montant Débit	Montant Crédit
2023	Classe 4 / régul subside 21/12/2022	12.750,00	
2023	Report des soldes : exercice 2022		18.550,00
		12.750,00	18.550,00

compte particulier 0021495/9 : trop perçu service propriété comm.

Exercice	Libellé Français	Montant Débit	Montant Crédit
2023	Classe 4 / regul loyer	631,18	
2023	extra		6.667,00
2023	Classe 4 / Projet 2024/022 - EcoleNouvelle/OPERE-CRE/T2		76.359,00
2023	Classe 4 / Projet 2024/020 - Ecole1-2/OPERE-CRE/T2		59.709,00
2023	Classe 4 / Projet 2024/020 - Ecole1-2/OPERE-CRE/T1		99.513,00
2023	Classe 4 / Projet 2024/022 - EcoleNouvelle/OPERE-CRE/T1		127.265,00
2023	Report des soldes : exercice 2022		12.668,01
		631,18	382.181,01

compte particulier 0021495/10 : trop perçu service aménagement territoire

Exercice	Libellé Français	Montant Débit	Montant Crédit
2023	Classe 4 / 2019-B7181020-213921/2:2019-B7181020-213921/3 - Paiement non identifié	70.666,00	
2023	Classe 4 / 2019-B7181020-213921/2:2019-B7181020-213921/3 - Paiement non identifié		70.666,00
2023	Classe 4 / 00000 0046548 2000031446/Subvention ER 45/22/2071.- paiement non identifié		78.000,00
2023	Classe 4 / 00410 0046548 2000033504/IAmel. sec.rout. envoiries comm. 2020-2e Tr.- paiement non ident		979,66
2023	Classe 4 / subside cleanbrussels - REGUL ER 2024 - EXTRA		48.787,00
2023	Classe 4 / EXTRA - Subvention 1e tranche: ER45/22/2448 - pas assez sur DC 8141/2022		3.109,11
2023	Classe 4 / Régul ER 2024 - Extrait du 28/12/23 - pu 6569 122 chaussee d alsemberg 1060 bx		125,00
2023	Classe 4 / REGUL - Mobilite- plan post covid - 21/01/2021	21.843,23	
2023	Report des soldes : exercice 2022		79.655,64
		92.509,23	281.322,41

compte particulier 0021495/11 : trop perçu service affaires sociales

Exercice	Libellé Français	Montant Débit	Montant Crédit
2023	Report des soldes : exercice 2022		300,00
		0	300,00

compte particulier 0021495/12 : trop perçu service affaires générales

Exercice	Libellé Français	Montant Débit	Montant Crédit
2023	Report des soldes : exercice 2022		13.370,68
		0,00	13.370,68

compte particulier 0021495/13 : trop perçu service cohésion sociale

Exercice	Libellé Français	Montant Débit	Montant Crédit
2023	Report des soldes : exercice 2022	0	902,51
		0	902,51

compte particulier 0021495/14 : trop perçu service GRH

Exercice	Libellé Français	Montant Débit	Montant Crédit
2023	Classe 4 / 200784209908 dette payee - paiement non identifié		288,00
2023	Classe 4 / ACTIRIS - COMMUNE ST-GILLES 4T 2023 - trop perçu	118.036,96	
2023	Classe 4 / ACTIRIS - Commune ST Gilles CI T3 2023 - trop perçu	19.536,00	
2023	Classe 4 / ACTIRIS - CI Commune ST Gilles 3T2022 - trop perçu	26.664,00	
2023	Classe 4 / ACTIRIS - COMMUNE ST-GILLES 4T 2023 - trop perçu		118.036,96
2023	Classe 4 / ACTIRIS - Commune ST Gilles CI T3 2023 - trop perçu		19.536,00
2023	Classe 4 / ACTIRIS - CI Commune ST Gilles 3T2022 - trop perçu		26.664,00
		164.236,96	164.524,96

compte particulier 0021495/15 : trop perçu service Culture

Exercice	Libellé Français	Montant Débit	Montant Crédit
2023	Report des soldes : exercice 2022		1.890,75
			1.890,75

compte particulier 0021495/16 : trop perçu service Affaires juridiques

Exercice	Libellé Français	Montant Débit	Montant Crédit
2023	Classe 4 / COMMUNE DE SAINT-GIL/YASINI Abdellatif B53882 Remboursement B53882 - paiement non identi		259,81
2023	Report des soldes : exercice 2022		3.790,88
		0	4.050,69

compte particulier 0021495/18 : trop perçu service état civil

Exercice	Libellé Français	Montant Débit	Montant Crédit
2023	Report des soldes : exercice 2022	0	824,01
		0	824,01

compte particulier 0021495/19 : trop perçu service étrangers

Exercice	Libellé Français	Montant Débit	Montant Crédit
2023	Report des soldes : exercice 2022		15,00
		0,00	15,00

compte particulier 0021495/20 : trop perçu école JJ Michel

Exercice	Libellé Français	Montant Débit	Montant Crédit
2023	Classe 4/Régularisation école JJ Michel 2018 (Répartition ER 2017, 2019)	6.315,86	
2023	Classe 4 / Régularisation école JJ Michel 2021	27.117,34	
2023	Classe 4 / Régularisation école JJ Michel 2018	8.783,73	
2023	Classe 4 / Régularisation école JJ Michel 2019	13.009,30	
2023	Classe 4 / Régularisation école JJ Michel 2017	4.934,04	
2023	Report des soldes : exercice 2022		60.160,27
		60.160,27	60.160,27

compte particulier 0021495/21 : trop perçu école Peter Pan

Exercice	Libellé Français	Montant Débit	Montant Crédit
2023	Classe 4/Régularisation école Peter Pan 2021 (Répartition ER 2017, 2019)	6.463,31	
2023	Classe 4 /Régularisation école Peter Pan 2018 (Répartition ER 2017, 2019)	1.224,71	
2023	Classe 4 / Régularisation école Peter Pan 2019	38.656,39	
2023	Classe 4/ Régularisation école Peter Pan 2021	16.920,62	
2023	Classe 4 / Régularisation école Peter Pan 2018	31.814,18	
2023	Classe 4 / Régularisation école Peter Pan 2017	11.118,52	
2023	Report des soldes : exercice 2022		106.197,73
		106.197,73	106.197,73

compte particulier 0021495/22 : trop perçu école Parvis

Exercice	Libellé Français	Montant Débit	Montant Crédit
2023	Classe 4 / Régularisation école Parvis 2019 (Répartition ER 2017, 2018, 2020, 2021)	7.009,28	
2023	Classe 4 / Régularisation école Parvis 2018	2.535,84	
2023	Classe 4 / Classe 4 / Régularisation école Parvis 2019	3.265,92	
2023	Classe 4 / Régularisation école Parvis 2017	716,85	
2023	Report des soldes : exercice 2022		13.527,89
		13.527,89	13.527,89

compte particulier 0021495/23 : trop perçu école Nouvelle

Exercice	Libellé Français	Montant Débit	Montant Crédit
2023	Classe 4/ Régularisation école Nouvelle 2018 (Répartition ER 2017)	5.502,69	
2023	Classe 4/Régularisation école Nouvelle 2021 (Répartition ER 2017)	1.993,41	
2023	Classe 4/ Régularisation école Nouvelle 2019	2087,72	
2023	Classe 4/ Régularisation école Nouvelle 2018	11.413,91	
2023	Classe 4/ Régularisation école Nouvelle 2021	13.159,28	
2023	Classe 4/ Régularisation école Nouvelle 2017	3.600,47	
2023	Report des soldes : exercice 2022		37.757,48
		37.757,48	37.757,48

compte particulier 0021495/24 : trop perçu école 4 saisons

Exercice	Libellé Français	Montant Débit	Montant Crédit
2023	Classe 4/ Régularisation école 4 Saisons 2018 (Répartition ER 2017)	8.600,89	
2023	Classe 4/ Régularisation école 4 Saisons 2021	13.968,95	
2023	Classe 4/ Régularisation école 4 Saisons 2019	29.527,50	
2023	Classe 4/ Régularisation école 4 Saisons 2018	22.870,95	
2023	Classe 4/ Régularisation école 4 Saisons 2017	5.663,64	
2023	Report des soldes : exercice 2022		80.631,93
		80.631,93	80.631,93

compte particulier 0021495/25 : trop perçu école Ulenspiegel

Exercice	Libellé Français	Montant Débit	Montant Crédit
2023	Classe 4/ Régularisation école Ulenspiegel 2019	15.434,95	
2023	Classe 4/ Régularisation école Ulenspiegel 2021	15.566,90	
2023	Classe 4/ Régularisation école Ulenspiegel 2018	9.070,86	
2023	Classe 4/ Régularisation école Ulenspiegel 2017	6.751,30	
2023	Report des soldes : exercice 2022		46.824,01
		46.824,01	46.824,01

compte particulier 0021495/26 : trop perçu école 1-2

Exercice	Libellé Français	Montant Débit	Montant Crédit
2023	Classe 4 / Régularisation école 1-2 2018	21.472,67	
2023	Classe 4 / Régularisation école 1-2 2019	12.288,87	
2023	Classe 4 / Régularisation école 1-2 2021	11.478,22	
2023	Classe 4 / Régularisation école 1-2 2017	3.989,79	
2023	Report des soldes : exercice 2022		30.680,79
		49.229,55	30.680,79

compte particulier 0021495/27 : trop perçu lycée Lallemand

Exercice	Libellé Français	Montant Débit	Montant Crédit
	2023 Classe 4/ Régularisation lycée Lallemand 2018	1.437,62	
	2023 Report des soldes : exercice 2022		1.323,62
		1.437,62	1.323,62

compte particulier 0021495/28 : trop perçu crèche G Petit

Exercice	Libellé Français	Montant Débit	Montant Crédit
	2023 Report des soldes : exercice 2022	0	85,00
		0	85,00

compte particulier 0021495/29 : trop perçu crèche A Hauwel

Exercice	Libellé Français	Montant Débit	Montant Crédit
	2023 Report des soldes : exercice 2022	0	974,09
		0	974,09

compte particulier 0021495/30 : trop perçu crèche W Peers

Exercice	Libellé Français	Montant Débit	Montant Crédit
	2023 Report des soldes : exercice 2022	0	112,33
		0	112,33

compte particulier 0021495/32 : trop perçu service bibliothèque

Exercice	Libellé Français	Montant Débit	Montant Crédit
	2023 Classe 4 / REGUL PROJET 2024 - 2023-D3812040-232282 - BIBLIOTHEQUE		3.600,00
	2023 Report des soldes : exercice 2022		666,21
		0	4.266,21

compte particulier 0021495/35 : trop perçu service ppgv

Exercice	Libellé Français	Montant Débit	Montant Crédit
	2023 Classe 4 / REGUL Mobilité- plan post covid - 01/02/2021	120.000,00	
	2023 Report des soldes : exercice 2022		120.000,00
		120.000,00	120.000,00

compte particulier 0021495/36 : trop perçu service dev. Éco.

Exercice	Libellé Français	Montant Débit	Montant Crédit
	2023 Report des soldes : exercice 2022		3.527,00
		0,00	3.527,00

compte particulier 0021495/37 : trop perçu crèche marie janson

Exercice	Libellé Français	Montant Débit	Montant Crédit
	2023 Report des soldes : exercice 2022		143,12
		0	143,12

compte particulier 0021495/38 : trop perçu crèche Eylenbosch

Exercice	Libellé Français	Montant Débit	Montant Crédit
	2023 Report des soldes : exercice 2022		181,05
		0	181,05

compte particulier 0021495/39 : trop perçu crèche Jourdan

Exercice	Libellé Français	Montant Débit	Montant Crédit
	2023 Report des soldes : exercice 2022		34,19
		0	34,19

compte particulier 0021495/40 : trop perçu service finance

Exercice	Libellé Français	Montant Débit	Montant Crédit
	2023 Report des soldes : exercice 2022		318,65
		0,00	318,65

compte particulier 0021495/42 : trop perçu affaires nlds (bis)

Exercice	Libellé Français	Montant Débit	Montant Crédit
	2023 Report des soldes : exercice 2022		186,52
		0	186,52

compte particulier 0021495/43 : TROP PERCU SERVICE SOLIDARITE INTERNATIONALE

Exercice	Libellé Français	Montant Débit	Montant Crédit
	2023 Classe 4 / Nord -Sud - 416817 - CIC 22-26 Avance 2023 partenariat Kinshasa- trop perçu		10.543,15
	2023 Classe 4 / REGUL Avance subside berkane 25/07/2022	13.947,50	
	2023 Report des soldes : exercice 2022		13.947,65
		13.947,50	24.490,80

opérations à clôturer en 2024

Exercice	Libellé	Montant Débit	Montant Crédit
2023	remboursement Classe 4		30.224,06
		-	30.224,06

compte général 49600
paiements à identifier (0021496/3)

Exercice	Libellé Compte Particulier Debit Français	Montant Débit	Montant Crédit
2023	Classe 4 / Transfert sur mandat 2023/6860 - Labyrinth		374,00
2023	Classe 4 / Transfert sur mandat 2023/5286		300,00
2023	Classe 4 / chargement carte visa	374,00	
2023	Classe 4 / chargement carte visa	300,00	
2023	Classe 4 / déchargement carte visa		2.300,00
2023	Classe 4 / chargement carte visa	700,00	
2023	Classe 4 / chargement carte visa	1.600,00	
2023	Classe 4 / transfert sur mandats 569+570+571		784,00
2023	Classe 4 / déchargement carte visa		600,10
2023	Classe 4 / chargement carte visa	700,00	
2023	Report des soldes : exercice 2022	1.084,00	
		4.758,00	4.358,10

opérations à clôturer en 2024

Exercice	Libellé Français	Montant Débit	Montant Crédit
2023	Classe 4 / TRAITEMENTS JANVIER 2024 NOMMES	380.227,34	-
2023	Classe 4 / REGUL GHALI BOUCHIBETT	3.194,27	
2023	Classe 4 / REGUL PAUL SEBASTIEN		710,25
2023	Classe 4 / TRAITEMENTS JANVIER 2023 NOMMES		377.430,31
2023	Report des soldes : exercice 2022	378.140,56	
		761.562,17	378.140,56

paiements à identifier (002149600238732)

Exercice	Libellé Français	Montant Débit	Montant Crédit
2023	Classe 4 / PLACEMENT NOVA DEPOSIT- FEDERALE ASSURANCE	200.000,00	-
		200.000,00	-

compte général 49700
Recouvrements à ventiler

Exercice	Libellé Compte Particulier Debit Français	Montant Débit	Montant Crédit
2023	TRAITEMENTS 2023	741.241,09	
2023	TRAITEMENTS 2023		271.649,96
2023	Report des soldes : exercice 2022		518.009,93
		741.241,09	789.659,89

Compte général 49800
Reprise solde B2000

Exercice	Libellé Compte Particulier	Débit	Crédit
2023	FONDS TIERS (PO 82 C)	-	42.162,46
	Total général	-	42.162,46

compte particulier 0021498/1 : montant à rembourser (permis et passeports)

Exercice	Libellé Compte Particulier	Débit	Crédit
2023	montant à rembourser (permis et passeports)		9.224,99

2.1 Bilan détaillé 2023-2022**Gedetailleerde balans 2023-2022**

Commune de Saint-Gilles (Organisme 01)
 Numéro I.N.S. : 21013

ACTIF**BILAN** détaillé à la date du 31/12/2023

Rubrique	Libellé rubrique	Référence à l'annexe	Codes de totalisation	Exercice 2023	Exercice précédent 2022
ACTIFS IMMOBILISES				213.211.855,68	197.748.977,85
I.	IMMOBILISATIONS INCORPORELLES		21	450.147,50	255.873,53
II.	IMMOBILISATIONS CORPORELLES		22/24+26	141.135.833,51	126.833.474,76
	<u>Patrimoine immobilier</u>			102.724.763,56	97.994.656,34
A.	Terres et terrains non bâtis		220	8.497.656,91	6.974.306,78
B.	Constructions et leurs terrains		221	75.609.428,55	73.011.588,45
C.	Voiries		223	18.617.201,57	18.008.254,80
D.	Ouvrages d'art		224	,00	,00
E.	Cours et plans d'eau		226	476,53	506,31
	<u>Patrimoine mobilier</u>			4.561.405,54	4.220.334,83
F.	Mobilier, matériel, équipements et signalisation routière		230/233	3.484.721,22	3.181.608,21
G.	Patrimoine artistique et mobilier divers		234	1.076.684,32	1.038.726,62
	<u>Autres immobilisations corporelles</u>			33.849.664,41	24.618.483,59
H.	Immobilisations en cours d'exécution		24	33.849.664,41	24.618.483,59
I.	Droits réels d'emphytéoses et superficies		261	,00	,00
J.	Immobilisations en location - financement		262/263	,00	,00
III.	SUBSIDES D'INVESTISSEMENT ACCORDES		25	14.804.872,41	10.800.925,11
A.	Aux entreprises privées		251	3.030.574,35	2.471.063,23
B.	Aux ménages, ASBL et autres organismes		252	751.765,23	836.620,98
C.	A l'Autorité supérieure		254	,00	,00
D.	Aux autres pouvoirs publics		256	11.022.532,83	7.493.240,90
IV.	PROMESSES DE SUBSIDES ET PRETS ACCORDES		27	36.610.498,53	39.365.602,10
A.	Promesses de subsides à recevoir		270/274	36.610.498,53	39.365.602,10
B.	Prêts accordés		275	,00	,00
SOUS TOTAL :				193.001.351,95	177.255.875,50

Commune de Saint-Gilles (Organisme 01)

Numéro I.N.S. : 21013

BILAN détaillé à la date du 31/12/2023

PASSIF

Rubrique	Libellé rubrique	Référence à l'annexe	Codes de totalisation	Exercice 2023	Exercice précédent 2022
FONDS PROPRES				222.533.635,21	198.683.504,91
I'	CAPITAL		10	42.637.341,46	42.637.341,46
II'	RESULTATS CAPITALISES		12	44.684.447,24	43.572.085,58
III'	RESULTATS REPORTEES		13	10.508.450,22	620.947,14
A'	Des résultats antérieurs		1301	-1.289.592,21	44.344,49
B'	De l'exercice précédent		1302	1.866.194,86	-1.289.592,21
C'	De l'exercice		1303	9.931.847,57	1.866.194,86
IV'	RESERVES		14	43.699.184,67	32.155.927,23
A'	Fonds de réserve ordinaire		14104	7.132.884,69	7.380.011,78
B'	Fonds de réserve extraordinaire		14105	36.566.299,98	24.775.915,45
V'	SUBSIDES D'INVESTISSEMENT, DONS ET LEGS OBTENUS		15	67.063.900,32	67.267.375,49
A'	Des entreprises privées		151	9.691.505,12	9.658.292,94
B'	Des ménages, des ASBL et autres organismes		152	1.350.000,00	1.380.000,00
C'	De l'autorité supérieure		154	55.026.435,52	55.142.675,08
D'	Des autres pouvoirs publics		156	995.959,68	1.086.407,47
VI'	PROVISIONS POUR RISQUES ET CHARGES		16	13.940.311,30	12.429.828,01
SOUS TOTAL :				222.533.635,21	198.683.504,91

Commune de Saint-Gilles (Organisme 01)

Numéro I.N.S. : 21013

ACTIF**BILAN** détaillé à la date du 31/12/2023

Rubrique	Libellé rubrique	Référence à l'annexe	Codes de totalisation	Exercice 2023	Exercice précédent 2022
V.	IMMOBILISATIONS FINANCIERES		28	20.210.503,73	20.493.102,35
A.	Participations et titres à revenus fixes		282/285	20.210.503,73	20.493.102,35
B.	Cautionnements versés à plus d'un an		288	,00	,00
ACTIFS CIRCULANTS				99.281.439,17	93.607.372,96
VI.	STOCKS		3	,00	,00
VII.	CREANCES A UN AN AU PLUS		40/42+ 461	96.529.232,09	79.581.973,63
A.	Débiteurs		40	27.043.267,12	23.565.752,22
B.	Autres créances			69.321.844,38	55.854.474,44
1	TVA & taxes additionnelles		411/412	25.819.282,73	18.399.351,52
2	Subsides ,dons, legs, et emprunts		413	42.077.485,50	36.741.132,45
3	Intérêts, dividendes et ristournes		415	379.875,79	466.036,19
4	Créances diverses		416/418+ 461	1.045.200,36	247.954,28
C.	Récupération des remboursements d'emprunts		4251	164.120,59	161.746,92
D.	Récupération des prêts		4252/428	,00	,05
VIII.	OPERATION POUR COMPTE DE TIERS			,00	,00
IX.	COMPTES FINANCIERS		5	-104.350,87	11.046.135,04
A.	Placements de trésorerie à un an au plus		553	,00	,00
B.	Valeurs disponibles		55 (-553)	590.912,01	11.596.366,62
C.	Paiements en cours		56/58	-695.262,88	-550.231,58
X.	COMPTES DE REGULARISATION ET D'ATTENTE		(*)	2.856.557,95	2.979.264,29
TOTAL DE L'ACTIF :				312.493.294,85	291.356.350,81

(*) 4901 + 4902 + 492 + 496 + 4990 + 4999 (sD)

Commune de Saint-Gilles (Organisme 01)

Numéro I.N.S. : 21013

BILAN détaillé à la date du 31/12/2023**PASSIF**

Rubrique	Libellé rubrique	Référence à l'annexe	Codes de totalisation	Exercice 2023	Exercice précédent 2022
DETTES				89.959.659,64	92.672.845,90
VII'	DETTES A PLUS D'UN AN		17	54.450.668,79	52.577.012,04
A'	Emprunts à charge de la Commune		1710+1715 +175	52.824.447,36	50.819.254,93
B'	Emprunts à charge de l'autorité supérieure		1714	1.626.221,43	1.757.757,11
C'	Emprunts à charge des tiers		172	,00	,00
D'	Dettes de location-financement		174	,00	,00
E'	Emprunts publics		176	,00	,00
F'	Dettes diverses à plus d'un an		177	,00	,00
G'	Garanties reçues à plus d'un an		178	,00	,00
VIII'	DETTES A UN AN AU PLUS		43/45+ 464/467	34.422.349,07	38.301.739,08
A'	Dettes financières			14.659.907,80	16.974.985,44
1	Remboursements des emprunts		435	6.007.324,41	6.910.961,74
2	Charges financières des emprunts		436	252.583,39	148.469,70
3	Dettes sur comptes courants		433	8.400.000,00	9.915.554,00
B'	Dettes commerciales		44	5.968.144,41	4.323.618,66
C'	Dettes fiscales, salariales et sociales		45	6.816.337,86	9.834.879,54
D'	Dettes diverses		464/469	6.977.959,00	7.168.255,44
IX'	OPERATIONS POUR COMPTE DE TIERS		48	206.045,76	183.187,46
X'	COMPTES DE REGULARISATION ET D'ATTENTE		(***)	880.596,02	1.610.907,32
TOTAL DU PASSIF :				312.493.294,85	291.356.350,81

(***) 4903 + 4904 + 495 + 497 + 498 + 4999 (sC)

Gemeente Sint-Gillis (Organism 01)
N.I.S. Nummer: 21013

ACTIEF**BALANS** gedetailleerd op datum van 31/12/2023

Rubriek	Inhoud van rubriek	Referentie naar bijlage	Codes van optelling	Dienstjaar 2023	Vorig dienstjaar 2022
ACTIEF ONROER. GOEDEREN				213.211.855,68	197.748.977,85
I.	ONLICHAMELIJKE ONROER		21	450.147,50	255.873,53
II.	LICHAMELIJKE ONROER.		22/24+26	141.135.833,51	126.833.474,76
	<u>Onroer. patrimonium</u>			102.724.763,56	97.994.656,34
A.	Onbebouwde terreinen		220	8.497.656,91	6.974.306,78
B.	Gebouwen en hun terreinen		221	75.609.428,55	73.011.588,45
C.	Wegen		223	18.617.201,57	18.008.254,80
D.	Kunstwerken		224	,00	,00
E.	Waterlopen en waterbekkens		226	476,53	506,31
	<u>Meubil. patrimonium</u>			4.561.405,54	4.220.334,83
F.	Meubilair, materiaal, uitrusting en verkeerstekens		230/233	3.484.721,22	3.181.608,21
G.	Kunst patrimonium en diverse meubilair		234	1.076.684,32	1.038.726,62
	<u>Andere lichamelijke onroer.</u>			33.849.664,41	24.618.483,59
H.	Onroer. in uitvoering		24	33.849.664,41	24.618.483,59
I.	Werkelijke rechten van erfpacht en oppervlakte		261	,00	,00
J.	Onroer. in leasing		262/263	,00	,00
III.	TOEGESTANE INVESTERINGSSUBSIDIES		25	14.804.872,41	10.800.925,11
A.	Aan prive ondernemingen		251	3.030.574,35	2.471.063,23
B.	Aan gezinnen, vzws en andere organismen		252	751.765,23	836.620,98
C.	Aan de hogere overheden		254	,00	,00
D.	Aan andere overheidsinstellingen		256	11.022.532,83	7.493.240,90
IV.	BELOFTE VAN SUBSIDIES EN TOEGESTANE LENINGEN		27	36.610.498,53	39.365.602,10
A.	Te ontvangen beloofde van subsidies		270/274	36.610.498,53	39.365.602,10
B.	Toegestane leningen		275	,00	,00
SUBTOTAAL :				193.001.351,95	177.255.875,50

Gemeente Sint-Gillis (Organism 01)

N.I.S. Nummer: 21013

BALANS gedetailleerd op datum van 31/12/2023

PASSIEF

Rubriek	Inhoud van rubriek	Referentie naar bijlage	Codes van optelling	Dienstjaar 2023	Vorig dienstjaar 2022
EIGEN FONDS				222.533.635,21	198.683.504,91
I'	KAPITAAL		10	42.637.341,46	42.637.341,46
II'	GEKAPITALISEERDE RESULTATEN		12	44.684.447,24	43.572.085,58
III'	OVERGEDRAGEN RESULTATEN		13	10.508.450,22	620.947,14
A'	Van vorige dienstjaren		1301	-1.289.592,21	44.344,49
B'	Van voorgaande dienstjaar		1302	1.866.194,86	-1.289.592,21
C'	Van dienstjaar		1303	9.931.847,57	1.866.194,86
IV'	RESERVES		14	43.699.184,67	32.155.927,23
A'	Gewoon reservefonds		14104	7.132.884,69	7.380.011,78
B'	Buitengewoon reserve fonds		14105	36.566.299,98	24.775.915,45
V'	VERKREGEN INVESTERINGSSUBSIDIES, GIFTEN EN LEGATEN		15	67.063.900,32	67.267.375,49
A'	Van privé ondernemingen		151	9.691.505,12	9.658.292,94
B'	Van gezinnen, VZWS en andere organismen		152	1.350.000,00	1.380.000,00
C'	Van de hogere overheden		154	55.026.435,52	55.142.675,08
D'	Van andere overheidsinstellingen		156	995.959,68	1.086.407,47
VI'	VOORZIENINGEN VOOR RISICO'S EN KOSTEN		16	13.940.311,30	12.429.828,01
SUBTOTAAL :				222.533.635,21	198.683.504,91

Gemeente Sint-Gillis (Organism 01)

N.I.S. Nummer: 21013

ACTIEF**BALANS** gedetailleerd op datum van 31/12/2023

Rubriek	Inhoud van rubriek	Referentie naar bijlage	Codes van optelling	Dienstjaar 2023	Vorig dienstjaar 2022
V.	FINANCIELE ONROER		28	20.210.503,73	20.493.102,35
A.	Deelnemingen en vastrentende effecten		282/285	20.210.503,73	20.493.102,35
B.	Betaalde waarborgen tot meer dan 1 jaar		288	,00	,00
DOORLOPENDE ACTIVA				99.281.439,17	93.607.372,96
VI.	VOORRADEN		3	,00	,00
VII.	VORDERINGEN OP TEN HOOGSTE EEN JAAR		40/42+ 461	96.529.232,09	79.581.973,63
A.	Debiteuren		40	27.043.267,12	23.565.752,22
B.	Andere vorderingen			69.321.844,38	55.854.474,44
1	BTW en aanvullende belastingen		411/412	25.819.282,73	18.399.351,52
2	Subsidies, schenkingen, leg. en leningen		413	42.077.485,50	36.741.132,45
3	Interesten, dividenden en kortingen		415	379.875,79	466.036,19
4	Diverse vorderingen		416/418+ 461	1.045.200,36	247.954,28
C.	Terugvordering van aflossingen van leningen		4251	164.120,59	161.746,92
D.	Terugvordering van leningen		4252/428	,00	,05
VIII.	VERRICHTING VOOR REKENING VAN DERDE			,00	,00
IX	FINANCIELE REKENINGEN		5	-104.350,87	11.046.135,04
A.	Geldbeleggingen op ten hoogste één jaar		553	,00	,00
B.	Beschikbare waarden		55 (-553)	590.912,01	11.596.366,62
C.	Betalingen in uitvoering		56/58	-695.262,88	-550.231,58
X.	OVERLOPENDE EN WACHTREKENINGEN		(*)	2.856.557,95	2.979.264,29
TOTAAL ACTIEF:				312.493.294,85	291.356.350,81

(*) 4901 + 4902 + 492 + 496 + 4990 + 4999 (sD)

Gemeente Sint-Gillis (Organism 01)

N.I.S. Nummer: 21013

BALANS gedetailleerd op datum van 31/12/2023**PASSIEF**

Rubriek	Inhoud van rubriek	Referentie naar bijlage	Codes van optelling	Dienstjaar 2023	Vorig dienstjaar 2022
SCHULDEN				89.959.659,64	92.672.845,90
VII'. A'. B'. C'. D'. E'. F'. G'.	SCHULDEN OP MEER DAN EEN JAAR Leningen ten laste van de Gemeente Leningen ten laste van de hogere overheden Leningen ten laste van derden Schulden van leasing Openbare leningen Diverse schulden op meer dan één jaar Gekregen waarborgen op meer dan één jaar		17 1710+1715 +175 1714 172 174 176 177 178	54.450.668,79 52.824.447,36 1.626.221,43 ,00 ,00 ,00 ,00 ,00	52.577.012,04 50.819.254,93 1.757.757,11 ,00 ,00 ,00 ,00 ,00
VIII'. A'. 1. 2. 3. B'. C'. D'.	SCHULDEN OP TEN HOOGSTE EEN JAAR Financiële schulden Aflossingen van de leningen Financiële kosten van de leningen Schulden op rekening – courant Commerciële schulden Fiscale, sociale en loonschulden Diverse schulden		43/45+ 464/467 435 436 433 44 45 464/469	34.422.349,07 14.659.907,80 6.007.324,41 252.583,39 8.400.000,00 5.968.144,41 6.816.337,86 6.977.959,00	38.301.739,08 16.974.985,44 6.910.961,74 148.469,70 9.915.554,00 4.323.618,66 9.834.879,54 7.168.255,44
IX'.	VERRICHTINGEN VOOR REKENING VAN DERDEN		48	206.045,76	183.187,46
X'	OVERLOPENDE EN WACHTREKENINGEN		(***)	880.596,02	1.610.907,32
TOTAAL PASSIEF:				312.493.294,85	291.356.350,81

(***) 4903 + 4904 + 495 + 497 + 498 + 4999 (sC)

2.2 Compte de résultats détaillé 2023-2022

Gedetailleerde resultatenrekening 2023-2022

Commune de Saint-Gilles (Organisme 01)
 Numéro I.N.S. : 21013

CHARGES **COMPTE DE RESULTATS** détaillé à la date du 31/12/2023

Rubrique	Libellé rubrique	Référence à l'annexe	Codes de totalisation	Exercice 2023	Exercice précédent 2022
	CHARGES COURANTES				
A.	Achat de matières		60	1.425.792,00	1.382.153,16
B.	Services et biens d'exploitation		61	10.642.859,85	8.804.929,77
C.	Frais de personnel		62	80.637.513,28	76.549.194,43
D.	Subsides d'exploitation et aides accordés		63	47.801.806,65	45.184.117,40
E.	Remboursement des emprunts		64	5.702.127,97	5.747.440,86
F.	Charges financières			2.064.138,95	1.372.873,78
a	Charges financières des emprunts		651/656	1.817.827,06	1.299.146,69
b	Charges financières diverses		657	209.460,69	42.388,17
c	Frais de gestion financière		658	36.851,20	31.338,92
II.	SOUS TOTAL (CHARGES COURANTES)		60/65	148.274.238,70	139.040.709,40
III.	BONI COURANT (II' - II)			3.609.700,01	
IV.	CHARGES RESULTANT DE LA VARIATION NORMALE DE BILAN, REDRESSEMENT ET PROVISION				
A.	Dotations aux amortissements		660	7.210.582,44	7.003.052,73
B.	Réductions annuelles de valeur		661	,00	,00
C.	Réduction et variation des stocks		662/664	,00	,00
D.	Redressement des comptes de récupération des remboursements d'emprunts		665	129.631,85	127.766,97
E.	Provisions pour risques et charges		666	1.510.483,29	-1.291.605,14
F.	Dotations aux amortissements des subsides d'investissement accordés		667	871.575,56	1.240.136,52
V.	SOUS TOTAL (CHARGES NON DECAISSEES)			9.722.273,14	7.079.351,08
VI.	TOTAL DES CHARGES D'EXPLOITATION (II + V)			157.996.511,84	146.120.060,48
VII.	BONI D'EXPLOITATION(VI' - VI)			8.748.888,43	

Commune de Saint-Gilles (Organisme 01)
 Numéro I.N.S. : 21013

COMPTE DE RESULTATS détaillé à la date du 31/12/2023

PRODUITS

Rubrique	Libellé rubrique	Référence à l'annexe	Codes de totalisation	Exercice 2023	Exercice précédent 2022
I.	PRODUITS COURANTS				
A.	Produits de la fiscalité		70	68.465.775,78	53.696.019,38
B.	Produits d'exploitation		71	5.822.673,56	6.072.320,04
C.	Subside d'exploitation reçus et récupération de charges de personnel		72/73	74.419.445,98	70.416.987,85
D.	Récupération des remboursements d'emprunts		74	129.631,85	127.766,97
E.	Produits financiers			3.046.411,54	2.950.527,30
a.	Récupération des charges financières des emprunts et prêts accordés		751/753 + 755	41.794,04	44.714,75
b.	Produits financiers divers		754 + 757	3.004.617,50	2.905.812,55
II.	SOUS TOTAL (PRODUITS COURANTS)		70/75	151.883.938,71	133.263.621,54
III.	MALI COURANT (II - II')				5.777.087,86
IV.	PRODUITS RESULTANT DE LA VARIATION NORMALE DE BILAN, REDRESSEMENT ET TRAVAUX INTERNES				
A.	Plus-values annuelles		761	6.646.033,51	4.106.210,10
B.	Variation des stocks		764	,00	,00
C.	Redressements des comptes de remboursements d'emprunts		765	5.702.127,97	5.747.440,86
D.	Réductions des subsides d'investissement, des dons et legs obtenus		767	2.513.300,08	2.565.567,14
E.	Travaux internes passés à l'immobilisé		769	,00	,00
V.	SOUS TOTAL (PRODUITS NON ENCAISSES)		76	14.861.461,56	12.419.218,10
VI.	TOTAL DES PRODUITS D'EXPLOITATION (II' + V')		70/76	166.745.400,27	145.682.839,64
VII.	MALI D'EXPLOITATION (VI - VI')				437.220,84

Commune de Saint-Gilles (Organisme 01)

Numéro I.N.S. : 21013

CHARGES **COMPTE DE RESULTATS** détaillé à la date du 31/12/2023

Rubrique	Libellé rubrique	Référence à l'annexe	Codes de totalisation	Exercice 2023	Exercice précédent 2022
VIII.	CHARGES EXCEPTIONNELLES				
A.	Service ordinaire		671	816.268,89	1.059.805,64
B.	Service extraordinaire		672	2.056.505,20	,00
C.	Charges exceptionnelles non budgétées		673	,05	137.857,06
	Sous total (charges exceptionnelles)		67	2.872.774,14	1.197.662,70
IX.	DOTATIONS AUX RESERVES				
A.	Du service ordinaire		685	906.202,61	,00
B.	Du service extraordinaire		686	15.185.436,74	447.889,48
	Sous - total des dotations aux réserves		68	16.091.639,35	447.889,48
X.	TOTAL DES CHARGES EXCEPTIONNELLES ET DES DOTATIONS AUX RESERVES (VIII + IX)		67/68	18.964.413,49	1.645.552,18
XI.	BONI EXCEPTIONNEL (X' - X)			1.182.959,14	2.303.415,70
XII.	TOTAL DES CHARGES (VI + X)			176.960.925,33	147.765.612,66
XIII.	BONI DE L'EXERCICE (XII' - XII)			9.931.847,57	1.866.194,86
XIV.	AFFECTATION DES BONIS (XIII)				
A.	Boni d'exploitation à reporter		69201	8.748.888,43	,00
B.	Boni exceptionnel à reporter		69202	1.182.959,14	2.303.415,70
	Sous total (affectation des résultats)		69	9.931.847,57	2.303.415,70
XV.	CONTROLE DE BALANCE (XII + XIV = XV')			186.892.772,90	150.069.028,36

Commune de Saint-Gilles (Organisme 01)

Numéro I.N.S. : 21013

COMPTE DE RESULTATS détaillé à la date du 31/12/2023**PRODUITS**

Rubrique	Libellé rubrique	Référence à l'annexe	Codes de totalisation	Exercice 2023	Exercice précédent 2022
VIII'	PRODUITS EXCEPTIONNELS				
A'	Service ordinaire		771	1.023.490,40	518.457,37
B'	Service extraordinaire		772	15.121.518,57	34.155,94
C'	Produits exceptionnels non budgétés		773	20.285,88	,00
	Sous total (Produits exceptionnels)		79	16.165.294,85	552.613,31
IX'	PRELEVEMENTS SUR LES RESERVES				
A'	Du service ordinaire		785	961.329,70	1.764.358,81
B'	Du service extraordinaire		786	3.020.748,08	1.631.995,76
	Sous - total des prélèvements sur les réserves		78	3.982.077,78	3.396.354,57
X'	TOTAL DES PRODUITS EXCEPTIONNELS ET DES PRELEVEMENTS SUR LES RESERVES (VIII' + IX')		77/78	20.147.372,63	3.948.967,88
XI'	MALI EXCEPTIONNEL (X - X')				
XII'	TOTAL DES PRODUITS (VI' + X')		70/78	186.892.772,90	149.631.807,52
XIII'	MALI DE L'EXERCICE (XII - XII')				
XIV'	AFFECTATION DES MALIS (XIII')				
A'	Mali d'exploitation à reporter		79201	,00	437.220,84
B'	Mali exceptionnel à reporter		79202	,00	,00
	Sous total (affectation des résultats)		79	,00	437.220,84
XV'	CONTROLE DE BALANCE (XII' + XIV' = XV)			186.892.772,90	150.069.028,36

Gemeente Sint-Gillis (Organism 01)
N.I.S. Nummer: 21013

KOSTEN RESULTATENREKENING gedetailleerd op datum van 31/12/2023

Rubriek	Inhoud van rubriek	Referentie naar bijlage	Codes van optelling	Dienstjaar 2023	Vorig dienstjaar 2022
	COURANTE KOSTEN				
A.	Aankoop goederen		60	1.425.792,00	1.382.153,16
B.	Diensten en uitbatinggoederen		61	10.642.859,85	8.804.929,77
C.	Personeelskosten		62	80.637.513,28	76.549.194,43
D.	Toegestane werkingssubsidies en hulp		63	47.801.806,65	45.184.117,40
E.	Aflossing van leningen		64	5.702.127,97	5.747.440,86
F.	Financiële kosten			2.064.138,95	1.372.873,78
a	Financiële kosten van leningen		651/656	1.817.827,06	1.299.146,69
b	Diverse financiële kosten		657	209.460,69	42.388,17
c	Financiële beheerkosten		658	36.851,20	31.338,92
II.	SUBTOTAAL (COURANTE KOSTEN)		60/65	148.274.238,70	139.040.709,40
III.	BATIG COURANT RESULTAAT (II' - II)			3.609.700,01	
IV.	KOSTEN VOORTVLOEIEND UIT DE NORMALE SCHOMMELINGEN VAN DE BALANSWAARDEN, RECHTZETTINGEN EN VOORZIENINGEN				
A.	Toevoegingen aan afschrijvingen		660	7.210.582,44	7.003.052,73
B.	Jaarlijkse waardeverminderingen		661	,00	,00
C.	Voorraadsverminderingen en -veranderingen		662/664	,00	,00
D.	Rechtzetting van de rekeningen inzake de terugvordering van aflossingen van leningen		665	129.631,85	127.766,97
E.	Voorzieningen voor risico's en kosten		666	1.510.483,29	-1.291.605,14
F.	Verrekening toegestane investeringstoelagen		667	871.575,56	1.240.136,52
V.	SUBTOTAAL (NIET UITBETAALDE KOSTEN)			9.722.273,14	7.079.351,08
VI.	TOTAAL VAN DE EXPLOITATIE KOSTEN (II + V)			157.996.511,84	146.120.060,48
VII.	BATIG EXPLOITATIERESULTAAT (VI' - VI)			8.748.888,43	

Gemeente Sint-Gillis (Organism 01)

N.I.S. Nummer: 21013

RESULTATENREKENING gedetailleerd op datum van 31/12/2023**OPBRENGSTEN**

Rubriek	Inhoud van rubriek	Referentie naar bijlage	Codes van optelling	Dienstjaar 2023	Vorig dienstjaar 2022
I.	COURANTE OPBRENGSTEN				
A.	Opbrengsten van fiscaliteit		70	68.465.775,78	53.696.019,38
B.	Exploitatieopbrengsten		71	5.822.673,56	6.072.320,04
C.	Verkregen werkingssubsidies en terugvorderingen van personeelskosten		72/73	74.419.445,98	70.416.987,85
D.	Terugvorderingen van aflossingen van leningen		74	129.631,85	127.766,97
E.	Financiële opbrengsten			3.046.411,54	2.950.527,30
a.	Terugvorderingen van financiële kosten van leningen en intresten op toegestane leningen		751/753 + 755	41.794,04	44.714,75
b.	Diverse financiële opbrengsten		754 + 757	3.004.617,50	2.905.812,55
II.	SUBTOTAAL (COURANTE OPBRENGSTEN)		70/75	151.883.938,71	133.263.621,54
III.	NADELIG COURANT RESULTAAT (II - II')				5.777.087,86
IV.	OPBRENGSTEN VOORTVLOEIEND UIT DE NORMALE SCHOMMELINGEN VAN DE BALANSWAARDEN, RECHTZETTINGEN EN INTERNE WERKEN				
A.	Jaarlijkse meerwaarden		761	6.646.033,51	4.106.210,10
B.	Voorraadwijziging		764	,00	,00
C.	Rechtzetting van de rekeningen inzake de aflossingen van leningen		765	5.702.127,97	5.747.440,86
D.	Verrekening van ontvangen investeringssubsidies, giften en legaten		767	2.513.300,08	2.565.567,14
E.	Interne werken aan onvoerende goederen		769	,00	,00
V.	SUBTOTAAL (NIET KASOPBRENGSTEN)		76	14.861.461,56	12.419.218,10
VI.	TOTAAL VAN DE EXPLOITATIEOPBRENGSTEN (II' + V')		70/76	166.745.400,27	145.682.839,64
VII.	NADELIG EXPLOITATIERESULTAAT (VI - VI')				437.220,84

Gemeente Sint-Gillis (Organism 01)

N.I.S. Nummer: 21013

KOSTEN RESULTATENREKENING gedetailleerd op datum van 31/12/2023

Rubriek	Inhoud van rubriek	Referentie naar bijlage	Codes van optelling	Dienstjaar 2023	Vorig dienstjaar 2022
VIII.	UITZONDERLIJKE KOSTEN				
A.	Gewone dienst		671	816.268,89	1.059.805,64
B.	Buitengewone dienst		672	2.056.505,20	,00
C.	Niet begrote uitzonderlijke kosten		673	,05	137.857,06
	Subtotaal (uitzonderlijke kosten)		67	2.872.774,14	1.197.662,70
IX.	TOEVOEGING AAN DE RESERVES				
A.	Van gewone dienst		685	906.202,61	,00
B.	Van buitengewone dienst		686	15.185.436,74	447.889,48
	Subtotaal van de toevoeging aan de reserves		68	16.091.639,35	447.889,48
X.	TOTAAL UITZONDERLIJK KOSTEN EN TOEVOEGING AAN DE RESERVES (VIII + IX)		67/68	18.964.413,49	1.645.552,18
XI.	BATIG UITZONDERLIJK RESULTAAT (X' - X)			1.182.959,14	2.303.415,70
XII.	TOTAAL VAN DE KOSTEN (VI + X)			176.960.925,33	147.765.612,66
XIII.	BATIG RESULTAAT VAN HET DIENSTJAAR (XII' - XII)			9.931.847,57	1.866.194,86
XIV.	BESTEMMING VAN HET BATIG RESULTAAT (XIII)				
A.	Over te dragen batig exploitatieresultaat		69201	8.748.888,43	,00
B.	Over te dragen batig uitzonderlijk resultaat		69202	1.182.959,14	2.303.415,70
	Subtotaal (bestemming van het resultaat)		69	9.931.847,57	2.303.415,70
XV.	EVENWICHTSCONTROLE (XII + XIV = XV')			186.892.772,90	150.069.028,36

Gemeente Sint-Gillis (Organism 01)

N.I.S. Nummer: 21013

RESULTATENREKENING gedetailleerd op datum van 31/12/2023

OPBRENGSTEN

Rubriek	Inhoud van rubriek	Referentie naar bijlage	Codes van optelling	Dienstjaar 2023	Vorig dienstjaar 2022
VIII'	UITZONDERLIJKE OPBRENGSTEN				
A'	Van gewone dienst		771	1.023.490,40	518.457,37
B'	Van buitengewone dienst		772	15.121.518,57	34.155,94
C'	Niet begrote uitzonderlijke opbrengsten		773	20.285,88	,00
	Subtotaal (uitzonderlijke opbrengsten)		79	16.165.294,85	552.613,31
IX'	AFNAME VAN DE RESERVES				
A'	Van gewone dienst		785	961.329,70	1.764.358,81
B'	Van buitengewone dienst		786	3.020.748,08	1.631.995,76
	Subtotaal (afname van de reserves)		78	3.982.077,78	3.396.354,57
X'	TOTAAL UITZONDERLIJKE OPBRENGSTEN EN AFNAME VAN DE RESERVES (VIII' + IX')		77/78	20.147.372,63	3.948.967,88
XI'	NADELIG UITZONDERLIJK RESULTAAT (X - X')				
XII'	TOTAAL VAN DE OPBRENGSTEN (VI' + X')		70/78	186.892.772,90	149.631.807,52
XIII'	NADELIG RESULTAAT VAN HET DIENSTJAAR (XII - XII')				
XIV'	BESTEMMING VAN HET NADELIG RESULTAAT (XIII')				
A'	Over te dragen nadelig exploitatieresultaat		79201	,00	437.220,84
B'	Over te dragen nadelig uitzonderlijk resultaat		79202	,00	,00
	Subtotaal (bestemming van het resultaat)		79	,00	437.220,84
XV'	EVENWICHTSCONTROLE (XII' + XIV' = XV)			186.892.772,90	150.069.028,36

2.3 Comptes généraux - Algemene rekeningen

BALANCE DES COMPTES GENERAUX

EXERCICE COMPTABLE : 2023

N° du Compte	Libellé	Total des		Soldes	
		DEBITS	CREDITS	DEBITEURS	CREDITEURS
	Reports :				
05201	Débiteurs des obligations en cas de cession d'actifs immob.	280.557,00		280.557,00	
05202	Obligations en cas de cession d'actifs immobilisés		280.557,00		280.557,00
10000	Capital initial		42.637.341,46		42.637.341,46
12000	Résultats capitalisés		44.684.447,24		44.684.447,24
13011	Mali cumulé des exercices antérieurs	1.289.592,21		1.289.592,21	
13013	Boni cumulé des exercices antérieurs	44.344,49	44.344,49		
13021	Mali de l'exercice précédent	1.289.592,21	1.289.592,21		
13023	Boni de l'exercice précédent		1.866.194,86		1.866.194,86
13033	Boni de l'exercice en cours	1.866.194,86	11.798.042,43		9.931.847,57
14104	Fonds de réserve ordinaire	993.173,74	8.126.058,43		7.132.884,69
14105	Fonds de réserve extraordinaire	3.192.834,13	23.399.874,09		20.207.039,96
14106	Fonds de subsides extraordinaires	1.106.304,13	17.465.564,15		16.359.260,02
15111	Subsides d'invest., dons et legs en capital des entreprises		119.289,96		119.289,96
15117	Réduction des subsides d'investissement, dons et legs entr.	37.868,78		37.868,78	
15131	Dons et legs en biens patrimoniaux des entreprises privées		9.610.083,94		9.610.083,94
15211	Subsides d'investissement,dons legs en capital des ménages	26.881,65	1.526.881,65		1.500.000,00
15217	Réduction des dons et legs reçus en capital des ménages	176.881,65	26.881,65	150.000,00	
15411	Subsides d'investissement en capital de l'autorité supérieur	1.467.746,10	75.860.170,74		74.392.424,64
15417	Réduction des subsides d'invest. en cap. reçus de Aut. sup.	22.567.349,32	893.556,49	21.673.792,83	
15421	Subsides d'investiss. en récup. de remb. emp. par Aut. sup.		3.516.909,27		3.516.909,27
15427	Réduction subs. en récupération de remb. empr. Aut. sup.	1.209.105,56		1.209.105,56	
15611	Subsides d'investiss. en capital reçus d'autres pouv. pub.	614.794,98	3.035.383,13		2.420.588,15
15617	Réd. des subs. d'investiss. en capital des autres pouv. pub.	2.041.077,41	616.448,94	1.424.628,47	
16000	Provisions pour risques et charges	676.532,43	14.616.843,73		13.940.311,30
17101	Emprunts à charge de la commune	2.696.218,64	73.689.147,81		70.992.929,17
17103	Remboursement des emprunts à charge de la commune	23.955.028,22	2.483.876,37	21.471.151,85	
17141	Emprunts à charge de l'autorité supérieure		2.695.770,52		2.695.770,52
17143	Remboursement des emprunts à charge de l'autorité supérieure	1.069.549,09		1.069.549,09	
17151	Emprunts d'assainissement et de consolidation	5.692.629,00	31.334.084,25		25.641.455,25
17153	Remboursement emprunts d'assainissement et de consolidation	28.096.574,26	5.692.629,00	22.403.945,26	
	Totaux :	100.390.829,86	377.309.973,81	71.010.191,05	347.929.335,00

BALANCE DES COMPTES GENERAUX

EXERCICE COMPTABLE : 2023

N° du Compte	Libellé	Total des		Soldes	
		DEBITS	CREDITS	DEBITEURS	CREDITEURS
	Reports :	100.390.829,86	377.309.973,81	71.010.191,05	347.929.335,00
17501	Emprunts de préfinancements		65.160,05		65.160,05
21411	Plans d'aménagement, d'urbanisme et autres études	5.339.730,85		5.339.730,85	
21418	Amort. des plans d'aménagement, d'urbanisme et études		4.889.583,35		4.889.583,35
21421	Plans et études abandonnés	8.098,68		8.098,68	
21428	Amortissement des plans et des études abandonnés		8.098,68		8.098,68
22051	Terrains des parcs, jardins, plaines de jeux et de sports	3.978.243,37		3.978.243,37	
22052	Equip.et maint. extra. terrains des parcs, jardins, plaines	6.502.388,03		6.502.388,03	
22056	Rééval. annuelle terrains des parcs, jardins, plaines	2.922.667,37		2.922.667,37	
22059	Amort. équip. et maint. extra. terrains parcs et jardins		4.953.194,64		4.953.194,64
22081	Plantations non amortissables sur les terrains	47.552,78		47.552,78	
22082	Plantations à amortir sur terrains	15.673,78		15.673,78	
22089	Amortissement des plantations sur les terrains		15.673,78		15.673,78
22111	Terrains des constructions	7.576.097,79		7.576.097,79	
22112	Equip. et mainten. extra. des terrains des constructions	40.236,83		40.236,83	
22116	Réévaluation annuelle des terrains des constructions	5.106.340,59		5.106.340,59	
22119	Amort. équip. et mainten. extraord. des terrains des constr.		16.144,03		16.144,03
22121	Bâtiments administratifs	8.548.484,50		8.548.484,50	
22122	Equipement et maintenance extraordinaire bâtiments admin.	5.098.434,77		5.098.434,77	
22126	Réévaluation annuelle des bâtiments administratifs	7.491.141,33		7.491.141,33	
22128	Amortissement des bâtiments administratifs		9.370.212,73		9.370.212,73
22129	Amortiss. équip. et maint. extraord. des bâtiments adm.		4.324.890,79		4.324.890,79
22131	Bâtiments scolaires	21.937.235,81		21.937.235,81	
22132	Equip. et mainten. extra. des bâtiments scolaires	20.546.204,45		20.546.204,45	
22136	Réévaluation annuelle des bâtiments scolaires	23.293.402,59		23.293.402,59	
22138	Amortissement des bâtiments scolaires		29.125.196,13		29.125.196,13
22139	Amortiss. équip. et maint. extra. des bâtiments scolaires		15.897.210,09		15.897.210,09
22141	Bâtiments industriels et d'exploitation	444.405,89		444.405,89	
22142	Equip. maint. extra. des bâtiments industriels et exploit.	3.170.337,40		3.170.337,40	
22146	Réévaluation annuelle des bâtiments industriels et d'exploit	153.177,63		153.177,63	
22148	Amortissement des bâtiments industriels et d'exploitation		115.669,92		115.669,92
	Totaux :	222.610.684,30	446.091.008,00	193.230.045,49	416.710.369,19

Commune de Saint-Gilles		Numéro I.N.S. : 21013		Organisme : 01		285	
BALANCE DES COMPTES GENERAUX							
EXERCICE COMPTABLE : 2023							
N° du Compte	Libellé	Total des		Soldes			
		DEBITS	CREDITS	DEBITEURS	CREDITEURS		
	Reports :	222.610.684,30	446.091.008,00	193.230.045,49	416.710.369,19		
22149	Amort. de l'équip. et de maint. extra. bâtim. industriels		1.965.884,65		1.965.884,65		
22151	Bâtiments culturels, culturels et sportifs	14.840.510,16		14.840.510,16			
22152	Equip. maint. extra. bâtim culturels, culturels et sportifs	14.739.604,77		14.739.604,77			
22156	Rééval. annuelle bâtiments culturels, culturels et sportifs	11.317.696,67		11.317.696,67			
22158	Amortissement des bâtiments culturels, culturels et sportifs		12.412.266,51		12.412.266,51		
22159	Amort.équip.main.extra. bât culturels, culturels et sportifs		10.831.701,26		10.831.701,26		
22191	Autres bâtiments	15.938.617,94		15.938.617,94			
22192	Equipement et maintenance extraordinaire des autres bâtiment	5.119.057,33		5.119.057,33			
22196	Réévaluation annuelle des autres bâtiments	12.935.325,19		12.935.325,19			
22198	Amortissement des autres bâtiments		14.735.505,44		14.735.505,44		
22199	Amort. équip. maint. extra. autres bât. sans dest. spécif.		3.892.201,54		3.892.201,54		
22311	Terrains de la voirie	6.566.261,57		6.566.261,57			
22316	Réévaluation annuelle des terrains de la voirie	4.087.742,21		4.087.742,21			
22321	Terrassements et empièvements de la voirie	1.720.839,60		1.720.839,60			
22322	Equip. et mainten. extra. des terrass. et empierr. voirie	853.965,23		853.965,23			
22328	Amortissement des terrassements et empièvements de voirie		494.940,78		494.940,78		
22329	Amortiss. de l'équip. et maint. terrains et empierr. voirie		589.694,26		589.694,26		
22331	Revêtements de la voirie (couche d'usure)	6.342.293,83		6.342.293,83			
22338	Amortissement du revêtement de la voirie		4.925.765,47		4.925.765,47		
22341	Accessoires de la voirie	16.566.765,72		16.566.765,72			
22342	Maintenance extraordinaire des accessoires de voirie	4.989.995,72		4.989.995,72			
22348	Amortissement des accessoires de voirie		15.146.632,72		15.146.632,72		
22349	Amortiss. maintenance extraordinaire des accessoires voirie		4.498.771,88		4.498.771,88		
22352	Maintenance extraordinaire des canalisations d'égout	844.480,51		844.480,51			
22359	Amortiss. maintenance extraord. des canalisations égouts		567.643,59		567.643,59		
22361	Canalisations d'eau	1.557.393,87		1.557.393,87			
22362	Maintenance extraordinaire des canalisations d'eau	1.528,52		1.528,52			
22368	Amortissement des canalisations d'eau		1.557.393,87		1.557.393,87		
22369	Amortiss. de la maintenance extraord. des canalisat. eau		1.528,52		1.528,52		
22371	Autres canalisations	2.302.054,81		2.302.054,81			
	Totaux :	343.334.817,95	517.710.938,49	313.954.179,14	488.330.299,68		

BALANCE DES COMPTES GENERAUX

EXERCICE COMPTABLE : 2023

N° du Compte	Libellé	Total des		Soldes	
		DEBITS	CREDITS	DEBITEURS	CREDITEURS
	Reports :	343.334.817,95	517.710.938,49	313.954.179,14	488.330.299,68
22372	Maintenance extraordinaire des autres canalisations	1.429,01		1.429,01	
22378	Amortissement des canalisations diverses		2.302.054,81		2.302.054,81
22379	Amortiss. maintenance extraord. des canalisat. diverses		1.429,01		1.429,01
22381	Eclairage public	1.856.329,24		1.856.329,24	
22382	Maintenance extraordinaire de l'éclairage public	304.266,48		304.266,48	
22388	Amortissement de l'éclairage public		1.134.107,08		1.134.107,08
22389	Amortiss. maintenance extraord. de l'éclairage public		136.866,65		136.866,65
22391	Plantations de voirie non amortissables	1.388.115,39		1.388.115,39	
22392	Plantations de voirie à amortir	697.986,62		697.986,62	
22399	Amortissement des plantations de voirie		107.418,12		107.418,12
22621	Cours et plan d'eau	1.437,78		1.437,78	
22628	Amortissement des cours et plan d'eau		961,25		961,25
23011	Mobilier de bureau	3.332.910,29	5.966,13	3.326.944,16	
23018	Amortissement du mobilier de bureau		2.469.838,17		2.469.838,17
23021	Signalisation routière et petits équipements de voirie	960.143,50		960.143,50	
23028	Amortiss. de la signal. routière et du petit équip. voirie		884.597,86		884.597,86
23091	Autre mobilier	885.357,76		885.357,76	
23098	Amortissement de l'autre mobilier		885.357,76		885.357,76
23111	Machines à écrire	145.404,57		145.404,57	
23118	Amortissement des machines à écrire		145.404,57		145.404,57
23121	Matériel de reprographie	109.157,51		109.157,51	
23128	Amortissement du matériel de reprographie		109.157,51		109.157,51
23131	Matériel informatique	7.441.366,97	57.084,68	7.384.282,29	
23138	Amortissement du matériel informatique		6.483.154,52		6.483.154,52
23141	Matériel de téléphonie	433.891,71		433.891,71	
23148	Amortissement du matériel de téléphonie		386.066,34		386.066,34
23191	Autre matériel de bureau	819.509,45		819.509,45	
23198	Amortissement de l'autre matériel de bureau		819.509,45		819.509,45
23211	Motos, vélos et vélomoteurs	111.885,50		111.885,50	
23218	Amortissement des motos, des vélos et des vélomoteurs		76.253,03		76.253,03
	Totaux :	361.824.009,73	533.716.165,43	332.380.320,11	504.272.475,81

BALANCE DES COMPTES GENERAUX

EXERCICE COMPTABLE : 2023

N° du Compte	Libellé	Total des		Soldes	
		DEBITS	CREDITS	DEBITEURS	CREDITEURS
	Reports :	361.824.009,73	533.716.165,43	332.380.320,11	504.272.475,81
23221	Autos et camionnettes	1.681.491,70		1.681.491,70	
23222	Maintenance extraordinaire des autos et camionnettes	8.997,66		8.997,66	
23228	Amortissement des autos et des camionnettes		1.508.497,19		1.508.497,19
23229	Amortiss. maintenance extraord. des autos et camionnette		1.799,53		1.799,53
23231	Camions	1.682.269,46		1.682.269,46	
23232	Maintenance extraordinaire des camions	23.045,10		23.045,10	
23238	Amortissement des camions		1.210.497,53		1.210.497,53
23239	Amortissement maintenance extraordinaire des camions		11.136,96		11.136,96
23291	Véhicules spéciaux et autres véhicules	708.377,86		708.377,86	
23292	Maintenance extraordinaire des véhicules spéciaux et divers	17.697,12		17.697,12	
23298	Amortissement des véhicules spéciaux et des autres véhicules		708.377,86		708.377,86
23299	Amortiss. mainten. extraord. véhicules spéciaux et divers		17.697,12		17.697,12
23301	Matériel d'équipement et d'exploitation	7.244.542,60	3.148,82	7.241.393,78	
23302	Maintenance extra. du matériel d'équip. et d'exploit.	236.889,84		236.889,84	
23308	Amortissement du matériel d'équipement et d'exploitation		6.704.199,38		6.704.199,38
23309	Amortiss. maintenance extraord. du matériel équip. et expl.		231.024,22		231.024,22
23391	Equipements divers amortissables en 5 ans	4.208.391,23	30.609,77	4.177.781,46	
23398	Amortissement des équipements divers		3.817.230,21		3.817.230,21
23401	Patrimoine artistique	1.076.684,32		1.076.684,32	
24011	Achat, aménagement et équip de terrains en cours d'exécution	5.064.543,09	1.873.136,06	3.191.407,03	
24021	Achat, const. et mainten. de bâtiments en cours d'exéc.	26.396.412,56	1.918.688,54	24.477.724,02	
24031	Travaux d'infrastructure et de voirie en cours d'exécution	7.276.153,57	1.102.159,59	6.173.993,98	
24041	Etudes, plans d'urbanisme et d'aménag. en cours d'exéc.	275.597,39	269.058,01	6.539,38	
25111	Subs. investis. accordés capital aux entreprises privées	4.291.152,44	197.226,05	4.093.926,39	
25118	Amort. subs. investis. accordés en capital aux entr. privées		1.063.352,04		1.063.352,04
25211	Subsides d'investissement accordés en capital aux ménages	35.526,80		35.526,80	
25218	Amort. subsides d'invest. accordés en capital aux ménages		35.526,80		35.526,80
25221	Subsides d'invest. accordés en capit. aux ASBL	1.619.194,03		1.619.194,03	
25228	Amort. des subsides d'invest. accordés en capit. aux ASBL		867.428,80		867.428,80
25231	Subsides d'investiss. accordés en capital aux autres orga.	1.790,80		1.790,80	
	Totaux :	423.672.767,30	555.286.959,91	388.835.050,84	520.449.243,45

Commune de Saint-Gilles		Numéro I.N.S. : 21013		Organisme : 01		288	
BALANCE DES COMPTES GENERAUX							
EXERCICE COMPTABLE : 2023							
N° du Compte	Libellé	Total des		Soldes			
		DEBITS	CREDITS	DEBITEURS	CREDITEURS		
	Reports :	423.672.767,30	555.286.959,91	388.835.050,84	520.449.243,45		
25238	Amortiss. subs. d'investiss. accordés en capit. autres orga.		1.790,80		1.790,80		
25411	Subsides d'investissement accordés en capital à l'Aut. sup.	59.144,80		59.144,80			
25418	Amortiss. subs. d'investiss. accordés en capital Aut. sup.		59.144,80		59.144,80		
25611	Subs. d'investiss. accordés en capital aux autres pouv. pub.	18.350.334,12	139.246,03	18.211.088,09			
25618	Amortiss. subs. investiss. acc. en capit. autres pouv. pub.		7.188.555,26		7.188.555,26		
27041	Promesse de subsides en capital de l'Autorité supérieure	68.004.118,58	3.201.322,38	64.802.796,20			
27045	Subsides en capital versés par l'Autorité supérieure	3.222.320,35	33.220.990,11		29.998.669,76		
27051	Promesse de subsides en récup. de remb. d'empr. de Aut. sup.	2.695.770,52		2.695.770,52			
27055	Récupération des remboursements d'emprunts de l'Aut. sup.		1.069.549,09		1.069.549,09		
27061	Promesse de subsides en capital des autres pouvoirs publics	1.748.904,52	1.549.190,93	199.713,59			
27065	Subsides en capital versés par les autres pouvoirs publics	1.549.190,93	1.568.753,86		19.562,93		
27521	Prêts accordés aux ménages et aux ASBL	228.856,10	228.856,10				
27525	Remboursement des prêts accordés aux ménages et ASBL	228.856,10	228.856,10				
27561	Prêts accordés aux autres pouvoirs publics	2.806.097,31	2.806.097,31				
27565	Remboursement des prêts accordés aux autres pouvoirs publics	2.907.526,79	2.907.526,79				
28211	Participations dans des entreprises publiques	21.588.491,70	15.313.100,03	6.275.391,67			
28212	Participations à libérer dans des entreprises publiques		85.275,37		85.275,37		
28221	Participations dans les entreprises privées	14.020.519,97		14.020.519,97			
28222	Participations à libérer dans des entreprises privées		148,74		148,74		
28510	Titres à revenus fixes	16,20		16,20			
40001	Débiteurs de taxes et redevances par nature et exercice	17.176.737,83	4.098.998,54	13.077.739,29			
40002	Débiteurs de redevances par compte particulier individualisé	19.157.361,95	10.580.105,66	8.577.256,29			
40003	Débiteurs de produits d'exploitation par nature et exercice	1.403.111,26	781.060,50	622.050,76			
40004	Débiteurs de produits d'exploitation par compte particulier	11.444.687,32	6.678.466,54	4.766.220,78			
41204	Impôts additionnels	73.569.554,30	47.750.271,57	25.819.282,73			
41301	Subsides d'investissement en capital, dons et legs	4.452.768,51	4.411.767,34	41.001,17			
41302	Subsides d'exploitation	112.193.310,02	85.574.651,63	26.618.658,39			
41303	Emprunts	17.214.006,18	1.796.180,24	15.417.825,94			
41513	Intérêts créditeurs des comptes financiers	122.920,27	119.728,48	3.191,79			
41514	Récupération des charges financières des emprunts	53.207,79	42.528,24	10.679,55			
	Totaux :	817.870.580,72	786.689.122,35	590.053.398,57	558.871.940,20		

BALANCE DES COMPTES GENERAUX

EXERCICE COMPTABLE : 2023

N° du Compte	Libellé	Total des		Soldes	
		DEBITS	CREDITS	DEBITEURS	CREDITEURS
	Reports :	817.870.580,72	786.689.122,35	590.053.398,57	558.871.940,20
41516	Dividendes	3.329.144,86	2.981.363,96	347.780,90	
41519	Autres intérêts créditeurs	49.517,52	31.293,97	18.223,55	
41600	Débiteurs divers	622.221,61	393.645,53	228.576,08	
41800	Valeurs échues (effets)	15.313.100,03	14.525.087,37	788.012,66	
42514	Récupération des remboursements périodiques des emprunts	161.746,92	129.162,01	32.584,91	
42516	Récup. des rembour. périod. d'emprunts échéant dans l'année	261.167,53	129.631,85	131.535,68	
42522	Récupération des prêts aux ménages et ASBL	,05	,05		
42530	Récup. des remb. anticipés des emprunts et des remboursement	101.429,48	101.429,48		
43300	Emprunts à court terme	82.216.006,67	85.116.006,67		2.900.000,00
43301	Intérêts débiteurs sur les comptes financiers	178.737,84	5.678.737,84		5.500.000,00
43511	Remboursements périodiques des emprunts contractés DEXIA	3.171.077,66	4.092.555,54		921.477,88
43512	Remboursements périodiques des autres emprunts contractés	2.812.853,77	2.812.853,77		
43513	Remboursements périodiques des emprunts échéant dans l'année	5.707.680,40	10.793.526,93		5.085.846,53
43611	Charges financières des emprunts contractés chez DEXIA	380.046,96	585.611,12		205.564,16
43612	Charges financières des autres emprunts contractés	1.339.741,59	1.386.760,82		47.019,23
44000	Fournisseurs	35.146.594,85	38.842.002,82		3.695.407,97
44700	Factures à imputer	36.779.417,31	39.052.153,75		2.272.736,44
45200	Impôts et taxes	124.350,97	147.085,54		22.734,57
45300	Précompte professionnel retenu	46.183.299,71	46.614.917,85		431.618,14
45310	Précompte mobilier retenu	42.219,93	42.863,74		643,81
45400	Cotisations à l'ONSSAPL et aux autres organismes	85.931.572,72	87.938.393,59		2.006.820,87
45453	Cotisations pour la caisse locale des pensions	8.474.628,64	9.523.632,06		1.049.003,42
45500	Indemnités et rémunérations nettes	56.393.903,45	59.698.860,99		3.304.957,54
45820	Autres retenues sur les rémunérations	138.017,02	138.576,53		559,51
46101	Avances accordées et acomptes	16.411,95	7.143,75	9.268,20	
46102	Garanties et cautionnements versés	20.039,32	695,90	19.343,42	
46103	Acomptes et avances au personnel communal	3.000,00	3.000,00		
46401	Avances et acomptes reçus	39.565.622,44	39.565.622,44		
46402	Garanties et cautionnements reçus	157.703,21	865.020,91		707.317,70
46501	Prêts octroyés à payer	10.170,00	13.172,70		3.002,70
	Totaux :	1.242.502.005,13	1.237.899.931,83	591.628.723,97	587.026.650,67

Commune de Saint-Gilles		Numéro I.N.S. : 21013		Organisme : 01		290	
BALANCE DES COMPTES GENERAUX							
EXERCICE COMPTABLE : 2023							
N° du Compte	Libellé	Total des		Soldes			
		DEBITS	CREDITS	DEBITEURS	CREDITEURS		
	Reports :	1.242.502.005,13	1.237.899.931,83	591.628.723,97	587.026.650,67		
46502	Subsides octroyés à payer	53.891.405,80	60.150.410,39			6.259.004,59	
46601	Créditeurs divers	11.417.719,42	11.426.353,43			8.634,01	
48100	Opérations diverses pour compte de tiers	1.416.492,62	1.370.338,43	46.154,19			
48400	Récupération à charge de tiers pour une autre commune	713,50	1.473,97			760,47	
48500	Dons, legs et fondations	25,94	251.465,42			251.439,48	
49200	Comptes des gestionnaires imputateurs	39.053.424,98	36.780.688,54	2.272.736,44			
49500	Recouvrements à identifier	1.517.041,77	2.297.831,54			780.789,77	
49600	Paiements à identifier	966.320,17	382.498,66	583.821,51			
49700	Recouvrements à ventiler	741.241,09	789.659,89			48.418,80	
49800	Sommes perçues indûment		51.387,45			51.387,45	
55001	Comptes courants	282.526.014,32	278.039.163,23	4.486.851,09			
55006	Comptes d'ouverture de crédits sur emprunts	5.431.370,68	9.651.946,22			4.220.575,54	
55018	Comptes fonds d'emprunts et subsides	59.294.089,01	59.217.730,01	76.359,00			
55070	Comptes de capitalisation de charges d'emprunts	5.218.452,98	5.218.452,98				
55300	Comptes à terme à un an au plus	14.595.102,11	14.595.102,11				
55700	Caisse du receveur	88.334.431,44	88.086.153,98	248.277,46			
56000	Virements internes	132.191.580,42	132.191.942,42			362,00	
58001	Paiements en cours sur comptes courants	104.082.773,79	104.777.674,67			694.900,88	
58006	Paiements en cours sur comptes d'ouverture de crédit sur emp	1.421.685,64	1.421.685,64				
58018	Paiements en cours sur comptes d'emprunts et subsides	14.747.152,09	14.747.152,09				
60711	Fournitures de bureau pour consommation directe	134.796,87	2.982,87	131.814,00			
60712	Fournitures techniques pour consommation directe	1.070.257,49	65.085,87	1.005.171,62			
60713	Fournitures pour les bâtiments pour consommation directe	185.992,16	2.189,81	183.802,35			
60714	Combustibles pour chauff. des bâtiments pour cons. directe	6.027,25	1.543,62	4.483,63			
60715	Carburants pour les véhicules pour consommation directe	105.911,38	5.390,98	100.520,40			
61000	Loyers et charges locatives	271.420,92	29.368,59	242.052,33			
61101	Frais de déplac. et de séjours du pers. et des mandataires	17.685,63	4.720,84	12.964,79			
61104	Frais de déplacements et de séjours des mandataires	11.053,19	3.574,79	7.478,40			
61109	Indemnités et frais divers du personnel communal	19.669,35	746,65	18.922,70			
61201	Honoraires et indemnités pour expertises	42.772,39	310,63	42.461,76			
	Totaux :	2.061.214.629,53	2.059.464.957,55	601.092.595,64		599.342.923,66	

BALANCE DES COMPTES GENERAUX

EXERCICE COMPTABLE : 2023

N° du Compte	Libellé	Total des		Soldes	
		DEBITS	CREDITS	DEBITEURS	CREDITEURS
	Reports :	2.061.214.629,53	2.059.464.957,55	601.092.595,64	599.342.923,66
61202	Honoraires et indemnités pour d'études et trav. du serv. ord	24.695,76	310,63	24.385,13	
61203	Honoraires et indemn. pour avocats, médecins et paramédical	252.403,65	629,64	251.774,01	
61204	Droits auteur,honoraires,indemn. pour artistes, professeurs	230.543,98	12.906,10	217.637,88	
61206	Rembours. des charges du personnel détaché dans la commune	244.988,48		244.988,48	
61209	Honor., indemn. et jetons de présence pour prestat. diverses	104.358,54	10.506,26	93.852,28	
61311	Prestations administratives de tiers	31.751,03	751,70	30.999,33	
61312	Frais administratifs des postes, téléphones, télégraphes	912.920,59	47.343,48	865.577,11	
61313	Loc., entret. et gestion du mob. et du mat. bureau et info.	1.340.041,95	88.775,24	1.251.266,71	
61314	Prestations du service médical du travail	255.306,41	7.762,48	247.543,93	
61315	Frais de réception et de représentation	55.998,37	2.927,61	53.070,76	
61316	Frais de documentation et d'abonnement	70.996,00	19.985,69	51.010,31	
61319	Autres frais de fonctionnement administratif	373.339,17	29.725,26	343.613,91	
61321	Prestations techniques de tiers	3.676.615,69	263.170,42	3.413.445,27	
61322	Frais pour les vêtements de travail	162.010,98	174,62	161.836,36	
61327	Frais de fonctionnement relatifs aux écoles communales	824.009,44	8.355,35	815.654,09	
61329	Frais techniques divers	15.894,10	387,16	15.506,94	
61331	Prestations de tiers pour les bâtiments	388.449,28	32.917,45	355.531,83	
61332	Fournitures d'électricité pour les bâtiments	853.849,37	37.752,00	816.097,37	
61333	Fournitures de gaz pour les bâtiments	545.896,15	95.302,05	450.594,10	
61335	Fournitures d'eau pour les bâtiments	272.439,14	22.881,12	249.558,02	
61339	Autres frais pour les bâtiments	30,00		30,00	
61341	Prestations de tiers pour les véhicules (hors carburant)	68.287,82	4.558,87	63.728,95	
61501	Assurances des véhicules	50.641,64	3.639,73	47.001,91	
61509	Autres frais d'assurances	188.347,91	28.401,12	159.946,79	
61601	Impôts, taxes et redevances sur biens immobiliers	71.075,61	5.622,43	65.453,18	
61602	Précompte mobilier à charge de la commune	24.582,04		24.582,04	
61604	Impôts et taxes sur les véhicules	7.542,94	3.249,76	4.293,18	
62001	Traitement du personnel communal	6.840.805,50	26.404,29	6.814.401,21	
62002	Traitement du personnel contractuel subsidié	715.884,23	23.250,77	692.633,46	
62003	Traitements du personnel subventionné	5.889.513,68	179.178,06	5.710.335,62	
	Totaux :	2.085.707.848,98	2.060.421.826,84	624.628.945,80	599.342.923,66

BALANCE DES COMPTES GENERAUX

EXERCICE COMPTABLE : 2023

N° du Compte	Libellé	Total des		Soldes	
		DEBITS	CREDITS	DEBITEURS	CREDITEURS
	Reports :	2.085.707.848,98	2.060.421.826,84	624.628.945,80	599.342.923,66
62004	Traitements des mandataires communaux	622.380,45		622.380,45	
62005	Traitements du personnel contractuel à charge de la commune	25.483.729,02	796.869,90	24.686.859,12	
62008	Indemnité de prestations du personnel communal	155.985,19	187,17	155.798,02	
62011	Traitement à charge de l'aut. sup. du personnel enseignant	20.772.371,14	1.735.940,98	19.036.430,16	
62012	Traitement à charge de la commune du personnel enseignant	465.100,09	11.618,89	453.481,20	
62019	Indemnités de prestations du personnel enseignant	85.095,49	1.689,59	83.405,90	
62022	Jetons de présence des mandataires communaux	55.496,77		55.496,77	
62101	Pécule de vacances du personnel communal	534.062,06		534.062,06	
62102	Pécule de vacances du personnel contractuel subsidié	73.102,88		73.102,88	
62103	Pécule de vacances du personnel subventionné	422.591,19		422.591,19	
62104	Pécule de vacances des mandataires communaux	27.273,52		27.273,52	
62105	Pécule de vacances du personnel contractuel à charge comm.	1.885.147,91	442,33	1.884.705,58	
62112	Pécule de vacances à charge de commune du personnel enseign.	27.104,83		27.104,83	
62129	Autres allocations et interventions sociales	110.022,77	294,37	109.728,40	
62201	Cotisat. patron. versées à l'ONSSAPL personnel communal	1.048.782,90	4.192,25	1.044.590,65	
62202	Cotisat. patron. à l'O.N.S.S.A.P.L. pers. contr. subsidié	225.701,19	168.667,99	57.033,20	
62203	Cotisations patronales à l'ONSSAPL pour personnel subvent.	1.829.540,06	174.793,33	1.654.746,73	
62204	Cotisations patronales à l'ONSSAPL pour mandataires comm.	70.311,37		70.311,37	
62205	Cotisat.patron. ONSSAPL personnel contract. à charge comm.	7.940.414,07	756.398,67	7.184.015,40	
62208	Cotisat. patron. à l'O.N.S.S.A.P.L. indemn. prestat. pers.	40.473,02	195,20	40.277,82	
62212	Cotis. patron. ONSSAPL charge de commune pour pers. enseign.	142.199,02	11.618,89	130.580,13	
62219	Cotis. patron. ONSSAPL des indemn. prest. du pers. enseig.	18.119,33	1.631,96	16.487,37	
62429	Cotisations patronales pour les autres caisses de pension	6.033.529,58		6.033.529,58	
62501	Frais de déplac. du dom. au travail du pers. communal	90.128,50	11.380,95	78.747,55	
62502	Frais de déplac. du dom. au travail du pers. contract subs.	12.592,30	58,30	12.534,00	
62503	Frais déplacements domicile au lieu de travail pers.subvent.	70.317,88	4.656,27	65.661,61	
62505	Frais dépl. domicile travail pers. contract. à ch.comm.	375.300,13	22.870,06	352.430,07	
62512	Frais de déplac. du dom. au travail du pers. enseignant	305.855,22	14.585,47	291.269,75	
62541	Autres intervent. et avant. en numéraires pour pers. comm.	175.473,02	241,85	175.231,17	
62542	Autres intervent. et avant. en numéraires pour le pers. subs	25.149,18	1.347,45	23.801,73	
	Totaux :	2.154.831.199,06	2.064.141.508,71	690.032.614,01	599.342.923,66

Commune de Saint-Gilles		Numéro I.N.S. : 21013		Organisme : 01		293	
BALANCE DES COMPTES GENERAUX							
EXERCICE COMPTABLE : 2023							
N° du Compte	Libellé	Total des		Soldes			
		DEBITS	CREDITS	DEBITEURS	CREDITEURS		
	Reports :	2.154.831.199,06	2.064.141.508,71	690.032.614,01	599.342.923,66		
62543	Autres interv. et avant. en numéraires pour pers enseignant	195.599,19	6.723,34	188.875,85			
62545	Autres interv. et avant.numér. pers. contract.à ch. commune	900.441,84	20.730,50	879.711,34			
62600	Pensions et rentes directement à charge de la commune	6.405,21		6.405,21			
62701	Primes versées pour couvrir l'assurance contre les accidents	841.804,40	21.392,05	820.412,35			
62801	Cotisation au service social collectif du personnel	73.439,62	502,29	72.937,33			
62802	Primes syndicales en faveur du personnel communal	48.132,70		48.132,70			
63211	Primes et subsides directs aux ménages	729.264,63	840,00	728.424,63			
63212	Subsides indirects aux ménages	2.035.003,96	104.674,93	1.930.329,03			
63411	Subs. à l'AS pour frais de fonctionnement de l'enseignement	53.975,53		53.975,53			
63412	Contrib. aux frais de fonct. et rémun. supp. par l'aut. sup.	318.563,08	2.410,58	316.152,50			
63612	Contributions aux frais de fonctionnement de l'enseignement	25.210,38		25.210,38			
63617	Contrib. aux frais de foncti. des autres pouvoir public	42.671.940,19	24.345,10	42.647.595,09			
63627	Subsides Autorité supérieure à rétrocéder aux autres pp	2.100.119,49		2.100.119,49			
64103	Remboursement des emprunts à charge de la commune	5.572.496,12		5.572.496,12			
64143	Remboursement des emprunts à charge de l'autorité supérieure	129.631,85		129.631,85			
65104	Charge financière des emprunts à charge de la commune	1.782.108,20	6.075,18	1.776.033,02			
65144	Charges financières des emprunts à charge de l'autorité sup.	41.794,04		41.794,04			
65721	Intérêts moratoires, de retard et assimilés	123.782,33	77.505,48	46.276,85			
65728	Intérêts débiteurs sur comptes courants divers	163.183,84		163.183,84			
65801	Frais administratifs des comptes financiers	36.913,76	62,56	36.851,20			
66014	Dotations aux amortissements des plans et études	170.320,48		170.320,48			
66020	Dot. amortiss. équip, entret. extraord. et plant. terrains	300.871,87		300.871,87			
66021	Dotations aux amortissements des bâtiments	4.302.358,46		4.302.358,46			
66023	Dotations aux amortissements de la voirie	1.230.196,32		1.230.196,32			
66026	Dotations aux amortissements des cours et plans d'eau	29,78		29,78			
66030	Dot. amortiss. mobilier, signalis. et petits équip. voirie	236.379,86		236.379,86			
66031	Dotations aux amortissements du matériel de bureau	476.465,60		476.465,60			
66032	Dotations aux amortissements du matériel roulant	208.424,14		208.424,14			
66033	Dot. amortiss. mach. et mat. équip. et expl. (y comp. médi.)	285.535,93		285.535,93			
66514	Redressement des récupérations des remboursements d'emprunts	129.631,85		129.631,85			
	Totaux :	2.220.021.223,71	2.064.406.770,72	754.957.376,65	599.342.923,66		

BALANCE DES COMPTES GENERAUX

EXERCICE COMPTABLE : 2023

N° du Compte	Libellé	Total des		Soldes	
		DEBITS	CREDITS	DEBITEURS	CREDITEURS
	Reports :	2.220.021.223,71	2.064.406.770,72	754.957.376,65	599.342.923,66
66621	Dotations aux provisions pour risques et charges	2.175.039,37		2.175.039,37	
66622	Utilisation des provisions pour risques et charges	11.976,35	676.532,43		664.556,08
66780	Dotations aux amortissements des subsides d'investissement a	871.575,56		871.575,56	
67100	Charges exceptionnelles du service ordinaire	1.400,00		1.400,00	
67111	Non-valeurs de créances du service ordinaire	774.270,21	17.353,70	756.916,51	
67151	Petits dédommagements	61.952,38	4.000,00	57.952,38	
67261	Cotisat. uniques aux entrepr. privées et primes d'assurances	5.365.822,92	3.309.317,72	2.056.505,20	
67391	Charges diverses exceptionnelles	,05		,05	
68504	Dotations du service ordinaire au fonds de réserve ordinaire	714.202,61		714.202,61	
68505	Dotations du service ordinaire au fonds de réserve extra.	192.000,00		192.000,00	
68605	Dotation du service extraordinaire au fonds de réserv. extra	15.185.436,74		15.185.436,74	
69201	Boni d'exploitation de l'exercice à reporter	8.748.888,43		8.748.888,43	
69202	Boni exceptionnel de l'exercice à reporter	1.182.959,14		1.182.959,14	
70110	Taxes communales sur prestations administratives	10.302,90	905.853,02		895.550,12
70130	Taxes communales sur les prestations d'hygiène publique		137.442,50		137.442,50
70140	Taxes com. entrepr. industrielles, commerciales et agricoles	66.483,45	1.283.580,78		1.217.097,33
70160	Taxes communales sur l'occupation du domaine public	138.145,93	10.585.780,60		10.447.634,67
70170	Taxes communales sur le patrimoine		4.520.742,44		4.520.742,44
70710	Taxes communales additionnelles au précompte immobilier		32.719.995,68		32.719.995,68
70720	Taxes com. additionnelles à l'impôt des personnes physiques		13.380.432,68		13.380.432,68
70730	Taxes com. additionnelles à taxe sur véhicules à moteur	1.520,43	235.497,24		233.976,81
70740	City Tax : additionnels hébergements touristiques		4.021.314,00		4.021.314,00
70910	Amendes	,04	891.589,59		891.589,55
71301	Produits des prestations effectuées	29.938,41	927.675,33		897.736,92
71302	Produits de la vente des biens	43,92	2.783,70		2.739,78
71309	Produits divers	425.637,28	3.268.770,96		2.843.133,68
71320	Produits des locations immobilières	45.999,56	2.125.062,74		2.079.063,18
73401	Subsides de l'Aut. sup. pour traitements des enseignants	2.055.842,11	21.092.272,27		19.036.430,16
73403	Subsides dl'Aut. sup. pour frais de fonct. de l'enseignement	124.271,23	3.577.719,08		3.453.447,85
73405	Subsides de l'autorité supérieure à des fins spécifiques	2.606.489,09	27.253.770,18		24.647.281,09
	Totaux :	2.260.811.421,82	2.195.344.257,36	786.900.252,64	721.433.088,18

BALANCE DES COMPTES GENERAUX

EXERCICE COMPTABLE : 2023

N° du Compte	Libellé	Total des		Soldes	
		DEBITS	CREDITS	DEBITEURS	CREDITEURS
	Reports :	2.260.811.421,82	2.195.344.257,36	786.900.252,64	721.433.088,18
73406	Fonds des communes et fonds spéciaux		27.236.173,65		27.236.173,65
73619	Contrib. aux frais d'exploit. divers reçues des Pouv. Public		46.113,23		46.113,23
74143	Récup. des remboursements d'emprunts à charge de l'Aut. sup.		129.631,85		129.631,85
75144	Récup. ch. fin. des emprunts à charge de l'Aut. supérieure		41.794,04		41.794,04
75711	Revenus de participations dans des entreprises		2.869.355,80		2.869.355,80
75781	Intérêts de retard sur créances		47.818,30		47.818,30
75788	Intérêts créditeurs sur comptes bancaires		87.443,40		87.443,40
76120	Plus-values annuelles sur biens immobiliers		6.646.033,51		6.646.033,51
76511	Redressement du remb. d'emprunts à charge de la commune		5.572.496,12		5.572.496,12
76514	Redressement du remboursement d'emprunts à charge de l'AS		129.631,85		129.631,85
76780	Réduction des subsides d'investissement, de dons et de legs		2.513.300,08		2.513.300,08
77100	Produits exceptionnels du service ordinaire	5.959,06	1.029.449,46		1.023.490,40
77200	Produits exceptionnels du service extraordinaire		91.017,16		91.017,16
77241	Plus-values sur réalisations d'actifs immobilisés		15.030.501,41		15.030.501,41
77391	Produits exceptionnels divers		20.285,88		20.285,88
78504	Prélèv. sur fd. de réserv. ord. en faveur du serv. ord.	31.844,04	993.173,74		961.329,70
78605	Prélèv. sur le fd de réserv. extra. en faveur du serv. extra	130.086,05	3.150.834,13		3.020.748,08

	Totaux :	2.260.979.310,97	2.260.979.310,97	786.900.252,64	786.900.252,64
--	-----------------	------------------	------------------	----------------	----------------

PROEF EN SALDIBALANS VAN DE ALGEMENE REKENINGEN

DIENSTJAAR : 2023

Rekening	Omschrijving	Totaal		Saldo	
		DEBET	CREDIT	DEBET	CREDIT
	Overdrachten :				
05201	Debiteuren wegens verplichtingen tot verkoop van vaste acti	280.557,00		280.557,00	
05202	Verplichtingen tot verkoop van vaste activa		280.557,00		280.557,00
10000	Beginkapitaal op ../../..		42.637.341,46		42.637.341,46
12000	Gekapitaliseerde resultaten		44.684.447,24		44.684.447,24
13011	Gecumuleerd nadelig saldo van vorige dienstjaren	1.289.592,21		1.289.592,21	
13013	Gecumuleerd batig saldo van vorige dienstjaren	44.344,49	44.344,49		
13021	Nadelig saldo van het voorgaande dienstjaar	1.289.592,21	1.289.592,21		
13023	Batig saldo van het voorgaande dienstjaar		1.866.194,86		1.866.194,86
13033	Batig saldo eigen dienstjaar	1.866.194,86	11.798.042,43		9.931.847,57
14104	Gewoon reservefonds	993.173,74	8.126.058,43		7.132.884,69
14105	Buitengewoon reservefonds	3.192.834,13	23.399.874,09		20.207.039,96
14106	Fonds van investeringstoelagen	1.106.304,13	17.465.564,15		16.359.260,02
15111	Investeringsubsidies, giften en legaten in kapitaal van pri		119.289,96		119.289,96
15117	Verrekening van investeringssubsidies, giften en legaten in	37.868,78		37.868,78	
15131	Giften en legaten onder vorm van patrimoniale goederen van p		9.610.083,94		9.610.083,94
15211	Investeringsubsidies, giften en legaten in kapitaal van gez	26.881,65	1.526.881,65		1.500.000,00
15217	Verrekening van investeringssubsidies, giften en legaten in	176.881,65	26.881,65	150.000,00	
15411	Investeringsubsidies in kapitaal van de hogere overheden	1.467.746,10	75.860.170,74		74.392.424,64
15417	Verrekening van investeringssubsidies in kapitaal van de hog	22.567.349,32	893.556,49	21.673.792,83	
15421	Investeringsubsidies onder vorm van terugbetaling van aflos		3.516.909,27		3.516.909,27
15427	Verrekening investeringssubsidies vorm terugbetaling van afl	1.209.105,56		1.209.105,56	
15611	Investeringsubsidies in kapitaal van andere overheidsinstel	614.794,98	3.035.383,13		2.420.588,15
15617	Verrekening van investeringssubsidies in kapitaal van andere	2.041.077,41	616.448,94	1.424.628,47	
16000	Voorzieningen voor risico's en kosten	676.532,43	14.616.843,73		13.940.311,30
17101	Leningen ten laste van de gemeente	2.696.218,64	73.689.147,81		70.992.929,17
17103	Aflossing van leningen ten laste van de gemeente	23.955.028,22	2.483.876,37	21.471.151,85	
17141	Leningen ten laste van de hogere overheden		2.695.770,52		2.695.770,52
17143	Aflossing van leningen ten laste van de hogere overheden	1.069.549,09		1.069.549,09	
17151	Sanerings- en consolidatieleningen	5.692.629,00	31.334.084,25		25.641.455,25
17153	Aflossing van sanerings- en consolidatieleningen	28.096.574,26	5.692.629,00	22.403.945,26	
	Totalen :	100.390.829,86	377.309.973,81	71.010.191,05	347.929.335,00

PROEF EN SALDIBALANS VAN DE ALGEMENE REKENINGEN

DIENSTJAAR : 2023

Rekening	Omschrijving	Totaal		Saldo	
		DEBET	CREDIT	DEBET	CREDIT
	Overdrachten :	100.390.829,86	377.309.973,81	71.010.191,05	347.929.335,00
17501	Prefinancieringsleningen		65.160,05		65.160,05
21411	Plannen van aanleg, urbanisatieplannen en andere studies	5.339.730,85		5.339.730,85	
21418	Afschrijving op plannen van aanleg, urbanisatieplannen en an		4.889.583,35		4.889.583,35
21421	Opgegeven plannen en studies	8.098,68		8.098,68	
21428	Afschrijving op opgegeven plannen en studies		8.098,68		8.098,68
22051	Gronden van parken, tuinen, begraafplaatsen, sport- en speel	3.978.243,37		3.978.243,37	
22052	Uitrusting, buitengewoon onderhoud gronden, parken tuinen, b	6.502.388,03		6.502.388,03	
22056	Jaarlijkse herwaardering van gronden van parken, tuinen,begr	2.922.667,37		2.922.667,37	
22059	Afschr. uitrusting en buitengewoon onderhoud van gronden par		4.953.194,64		4.953.194,64
22081	Niet af te schrijven beplanting op gronden	47.552,78		47.552,78	
22082	Af te schrijven beplanting op gronden	15.673,78		15.673,78	
22089	Afschrijving op beplanting op gronden		15.673,78		15.673,78
22111	Gronden van gebouwen	7.576.097,79		7.576.097,79	
22112	Uitrusting en buitengewoon onderhoud van gronden van gebouwe	40.236,83		40.236,83	
22116	Jaarlijkse herwaardering van gronden van gebouwen	5.106.340,59		5.106.340,59	
22119	Afschrijving op uitrusting en buitengewoon onderhoud van gro		16.144,03		16.144,03
22121	Administratieve gebouwen	8.548.484,50		8.548.484,50	
22122	Uitrusting en buitengewoon onderhoud van administratieve geb	5.098.434,77		5.098.434,77	
22126	Jaarlijkse herwaardering van administratieve gebouwen	7.491.141,33		7.491.141,33	
22128	Afschrijving op administratieve gebouwen		9.370.212,73		9.370.212,73
22129	Afschrijving op uitrusting en buitengewoon onderhoud van adm		4.324.890,79		4.324.890,79
22131	Schoolgebouwen	21.937.235,81		21.937.235,81	
22132	Uitrusting en buitengewoon onderhoud van schoolgebouwen	20.546.204,45		20.546.204,45	
22136	Jaarlijkse herwaardering van schoolgebouwen	23.293.402,59		23.293.402,59	
22138	Afschrijving op schoolgebouwen		29.125.196,13		29.125.196,13
22139	Afschrijving op uitrusting en buitengewoon onderhoud van sch		15.897.210,09		15.897.210,09
22141	Industriële en exploitatiegebouwen	444.405,89		444.405,89	
22142	Uitrusting en buitengewoon onderhoud van industriële en expl	3.170.337,40		3.170.337,40	
22146	Jaarlijkse herwaardering van industriële en exploitatiegebou	153.177,63		153.177,63	
22148	Afschrijving op industriële en exploitatiegebouwen		115.669,92		115.669,92
	Totalen :	222.610.684,30	446.091.008,00	193.230.045,49	416.710.369,19

PROEF EN SALDIBALANS VAN DE ALGEMENE REKENINGEN

DIENSTJAAR : 2023

Rekening	Omschrijving	Totaal		Saldo	
		DEBET	CREDIT	DEBET	CREDIT
	Overdrachten :	222.610.684,30	446.091.008,00	193.230.045,49	416.710.369,19
22149	Afschrijving op uitrusting en buitengewoon onderhoud van ind		1.965.884,65		1.965.884,65
22151	Gebouwen voor sport, cultuur en eredienst	14.840.510,16		14.840.510,16	
22152	Uitrusting en buitengewoon onderhoud van gebouwen voor sport	14.739.604,77		14.739.604,77	
22156	Jaarlijkse herwaardering van gebouwen voor sport, cultuur en	11.317.696,67		11.317.696,67	
22158	Afschrijving op gebouwen voor sport, cultuur en eredienst		12.412.266,51		12.412.266,51
22159	Afschrijving op uitrusting en buitengewoon onderhoud van geb		10.831.701,26		10.831.701,26
22191	Andere gebouwen	15.938.617,94		15.938.617,94	
22192	Uitrusting en buitengewoon onderhoud van andere gebouwen	5.119.057,33		5.119.057,33	
22196	Jaarlijkse herwaardering van andere gebouwen	12.935.325,19		12.935.325,19	
22198	Afschrijving op andere gebouwen		14.735.505,44		14.735.505,44
22199	Afschrijving op uitrusting en buitengewoon onderhoud van and		3.892.201,54		3.892.201,54
22311	Terreinen van wegen	6.566.261,57		6.566.261,57	
22316	Jaarlijkse herwaardering van de terreinen van wegen	4.087.742,21		4.087.742,21	
22321	Grondwerken en verhardingen van wegen	1.720.839,60		1.720.839,60	
22322	Buitengewoon onderhoud van grondwerken en verhardingen van w	853.965,23		853.965,23	
22328	Afschrijving op grondwerken en verhardingen van wegen		494.940,78		494.940,78
22329	Afschrijving op buitengewoon onderhoud van grondwerken en ve		589.694,26		589.694,26
22331	Slijtlaag	6.342.293,83		6.342.293,83	
22338	Afschrijving op slijtlaag		4.925.765,47		4.925.765,47
22341	Toebehoren van wegen	16.566.765,72		16.566.765,72	
22342	Buitengewoon onderhoud van toebehoren van wegen	4.989.995,72		4.989.995,72	
22348	Afschrijving op toebehoren van wegen		15.146.632,72		15.146.632,72
22349	Afschrijving op buitengewoon onderhoud van toebehoren van we		4.498.771,88		4.498.771,88
22352	Buitengewoon onderhoud van riolen	844.480,51		844.480,51	
22359	Afschrijving op buitengewoon onderhoud van riolen		567.643,59		567.643,59
22361	Waterleidingen	1.557.393,87		1.557.393,87	
22362	Buitengewoon onderhoud van waterleidingen	1.528,52		1.528,52	
22368	Afschrijving op waterleidingen		1.557.393,87		1.557.393,87
22369	Afschrijving op buitengewoon onderhoud van waterleidingen		1.528,52		1.528,52
22371	Andere nutsleidingen	2.302.054,81		2.302.054,81	
	Totalen :	343.334.817,95	517.710.938,49	313.954.179,14	488.330.299,68

PROEF EN SALDIBALANS VAN DE ALGEMENE REKENINGEN

DIENSTJAAR : 2023

Rekening	Omschrijving	Totaal		Saldo	
		DEBET	CREDIT	DEBET	CREDIT
	Overdrachten :	343.334.817,95	517.710.938,49	313.954.179,14	488.330.299,68
22372	Buitengewoon onderhoud van andere nutsleidingen	1.429,01		1.429,01	
22378	Afschrijving op andere nutsleidingen		2.302.054,81		2.302.054,81
22379	Afschrijving op buitengewoon onderhoud van andere nutsleidin		1.429,01		1.429,01
22381	Openbare verlichting	1.856.329,24		1.856.329,24	
22382	Buitengewoon onderhoud van openbare verlichting	304.266,48		304.266,48	
22388	Afschrijving op openbare verlichting		1.134.107,08		1.134.107,08
22389	Afschrijving op buitengewoon onderhoud van openbare verlicht		136.866,65		136.866,65
22391	Niet af te schrijven wegbeplanting	1.388.115,39		1.388.115,39	
22392	Af te schrijven wegbeplanting	697.986,62		697.986,62	
22399	Afschrijving op wegbeplanting		107.418,12		107.418,12
22621	Waterlopen en waterbekkens	1.437,78		1.437,78	
22628	Afschrijving op waterlopen en waterbekkens		961,25		961,25
23011	Bureaumeubilair	3.332.910,29	5.966,13	3.326.944,16	
23018	Afschrijving op bureaumeubilair		2.469.838,17		2.469.838,17
23021	Straatmeubilair en verkeerssignalisatie	960.143,50		960.143,50	
23028	Afschrijving op straatmeubilair en verkeerssignalisatie		884.597,86		884.597,86
23091	Ander meubilair	885.357,76		885.357,76	
23098	Afschrijving op ander meubilair		885.357,76		885.357,76
23111	Schrijfmachines	145.404,57		145.404,57	
23118	Afschrijving op schrijfmachines		145.404,57		145.404,57
23121	Reproductiematerieel	109.157,51		109.157,51	
23128	Afschrijving op reproductiematerieel		109.157,51		109.157,51
23131	Informaticamaterieel	7.441.366,97	57.084,68	7.384.282,29	
23138	Afschrijving op informaticamaterieel		6.483.154,52		6.483.154,52
23141	Telefoniemateriaal	433.891,71		433.891,71	
23148	Afschrijving op telefoniemateriaal		386.066,34		386.066,34
23191	Ander bureaumaterieel	819.509,45		819.509,45	
23198	Afschrijving op ander bureaumaterieel		819.509,45		819.509,45
23211	Fietsen, brom- en motorfietsen	111.885,50		111.885,50	
23218	Afschrijving op fietsen, brom- en motorfietsen		76.253,03		76.253,03
	Totalen :	361.824.009,73	533.716.165,43	332.380.320,11	504.272.475,81

Commune de Saint-Gilles		N.I.S. nummer : 21013		Bestuur : 01		300	
PROEF EN SALDIBALANS VAN DE ALGEMENE REKENINGEN							
DIENSTJAAR : 2023							
Rekening	Omschrijving	Totaal		Saldo			
		DEBET	CREDIT	DEBET	CREDIT		
	Overdrachten :	361.824.009,73	533.716.165,43	332.380.320,11	504.272.475,81		
23221	Auto's en bestelwagens	1.681.491,70		1.681.491,70			
23222	Buitengewoon onderhoud van auto's en bestelwagens	8.997,66		8.997,66			
23228	Afschrijving op auto's en bestelwagens		1.508.497,19		1.508.497,19		
23229	Afschrijving op buitengewoon onderhoud van auto's en bestelw		1.799,53		1.799,53		
23231	Vrachtwagens	1.682.269,46		1.682.269,46			
23232	Buitengewoon onderhoud van vrachtwagens	23.045,10		23.045,10			
23238	Afschrijving op vrachtwagens		1.210.497,53		1.210.497,53		
23239	Afschrijving op buitengewoon onderhoud van vrachtwagens		11.136,96		11.136,96		
23291	Speciale en andere voertuigen	708.377,86		708.377,86			
23292	Buitengewoon onderhoud van speciale en andere voertuigen	17.697,12		17.697,12			
23298	Afschrijving op speciale en andere voertuigen		708.377,86		708.377,86		
23299	Afschrijving op buitengewoon onderhoud van speciale en ander		17.697,12		17.697,12		
23301	Machines, exploitatiematerieel en uitrusting	7.244.542,60	3.148,82	7.241.393,78			
23302	Buitengewoon onderhoud van machines, exploitatiematerieel en	236.889,84		236.889,84			
23308	Afschrijving op machines, exploitatiematerieel en uitrusting		6.704.199,38		6.704.199,38		
23309	Afschrijving op buitengewoon onderhoud van machines, exploit		231.024,22		231.024,22		
23391	Aankoop van diverse uitrustingsgoederen	4.208.391,23	30.609,77	4.177.781,46			
23398	Afschrijving op diverse uitrustingsgoederen		3.817.230,21		3.817.230,21		
23401	Kunstpatrimonium	1.076.684,32		1.076.684,32			
24011	Aankoop van en werken aan gronden in uitvoering	5.064.543,09	1.873.136,06	3.191.407,03			
24021	Aankoop van en werken aan gebouwen in uitvoering	26.396.412,56	1.918.688,54	24.477.724,02			
24031	Wegen- en infrastructuurwerken in uitvoering	7.276.153,57	1.102.159,59	6.173.993,98			
24041	Plannen en studies in uitvoering	275.597,39	269.058,01	6.539,38			
25111	Investeringsubsidies in kapitaal aan privé-ondernemingen	4.291.152,44	197.226,05	4.093.926,39			
25118	Afschrijving op investeringsubsidies in kapitaal aan privé-		1.063.352,04		1.063.352,04		
25211	Investeringsubsidies in kapitaal aan gezinnen	35.526,80		35.526,80			
25218	Afschrijving op investeringsubsidies in kapitaal aan gezinn		35.526,80		35.526,80		
25221	Investeringsubsidies in kapitaal aan v.z.w.'s	1.619.194,03		1.619.194,03			
25228	Afschrijving op investeringsubsidies in kapitaal aan v.z.w.		867.428,80		867.428,80		
25231	Investeringsubsidies in kapitaal aan andere organismen	1.790,80		1.790,80			
	Totalen :	423.672.767,30	555.286.959,91	388.835.050,84	520.449.243,45		

PROEF EN SALDIBALANS VAN DE ALGEMENE REKENINGEN

DIENSTJAAR : 2023

Rekening	Omschrijving	Totaal		Saldo	
		DEBET	CREDIT	DEBET	CREDIT
	Overdrachten :	423.672.767,30	555.286.959,91	388.835.050,84	520.449.243,45
25238	Afschrijving op investeringssubsidies in kapitaal aan andere		1.790,80		1.790,80
25411	Investeringsubsidies in kapitaal aan de hogere overheden	59.144,80		59.144,80	
25418	Afschrijving op investeringssubsidies in kapitaal aan de hog		59.144,80		59.144,80
25611	Investeringsubsidies in kapitaal aan andere overheidsinstel	18.350.334,12	139.246,03	18.211.088,09	
25618	Afschrijving op investeringssubsidies in kapitaal aan andere		7.188.555,26		7.188.555,26
27041	Subsidies in kapitaal, beloofd door de hogere overheden	68.004.118,58	3.201.322,38	64.802.796,20	
27045	Gestorte subsidies in kapitaal door de hogere overheden	3.222.320,35	33.220.990,11		29.998.669,76
27051	Subsidies onder vorm van terugbetaling van aflossingen van l	2.695.770,52		2.695.770,52	
27055	Terugbetaling van aflossingen van leningen door de hogere ov		1.069.549,09		1.069.549,09
27061	Subsidies in kapitaal beloofd door andere overheidsinstellin	1.748.904,52	1.549.190,93	199.713,59	
27065	Gestorte subsidies in kapitaal door andere overheidsinstelli	1.549.190,93	1.568.753,86		19.562,93
27521	Leningen aan gezinnen en v.z.w.'s	228.856,10	228.856,10		
27525	Aflossing van leningen aan gezinnen en v.z.w.'s	228.856,10	228.856,10		
27561	Leningen aan andere overheidsinstellingen	2.806.097,31	2.806.097,31		
27565	Aflossingen van leningen aan andere overheidsinstellingen	2.907.526,79	2.907.526,79		
28211	Deelnemingen in overheidsondernemingen	21.588.491,70	15.313.100,03	6.275.391,67	
28212	Nog te storten bedragen voor deelnemingen in overheidsonder		85.275,37		85.275,37
28221	Deelnemingen in privéondernemingen	14.020.519,97		14.020.519,97	
28222	Nog te storten bedragen voor deelnemingen in privéondernemin		148,74		148,74
28510	Vastrentende effecten	16,20		16,20	
40001	Debiteuren van belastingen en retributies per natuur en dien	17.176.737,83	4.098.998,54	13.077.739,29	
40002	Debiteuren van belastingen en retributies per individuele re	19.157.361,95	10.580.105,66	8.577.256,29	
40003	Debiteuren van exploitatieopbrengsten per natuur en dienstja	1.403.111,26	781.060,50	622.050,76	
40004	Debiteuren van exploitatieopbrengsten per individuele rekeni	11.444.687,32	6.678.466,54	4.766.220,78	
41204	Te ontvangen aanvullende belastingen	73.569.554,30	47.750.271,57	25.819.282,73	
41301	Te ontvangen investeringssubsidies, giften en legaten in kap	4.452.768,51	4.411.767,34	41.001,17	
41302	Te ontvangen werkingssubsidies	112.193.310,02	85.574.651,63	26.618.658,39	
41303	Op te nemen leningen	17.214.006,18	1.796.180,24	15.417.825,94	
41513	Te ontvangen creditintresten op financiële rekeningen	122.920,27	119.728,48	3.191,79	
41514	Terugvordering van financiële kosten van leningen	53.207,79	42.528,24	10.679,55	
	Totalen :	817.870.580,72	786.689.122,35	590.053.398,57	558.871.940,20

PROEF EN SALDIBALANS VAN DE ALGEMENE REKENINGEN

DIENSTJAAR : 2023

Rekening	Omschrijving	Totaal		Saldo	
		DEBET	CREDIT	DEBET	CREDIT
	Overdrachten :	817.870.580,72	786.689.122,35	590.053.398,57	558.871.940,20
41516	Te ontvangen dividenden	3.329.144,86	2.981.363,96	347.780,90	
41519	Andere te ontvangen intresten	49.517,52	31.293,97	18.223,55	
41600	Diverse debiteuren	622.221,61	393.645,53	228.576,08	
41800	Vervallen waarden (effecten)	15.313.100,03	14.525.087,37	788.012,66	
42514	Terugvordering van periodieke aflossingen van leningen	161.746,92	129.162,01	32.584,91	
42516	Terugvordering van periodieke aflossingen van leningen die b	261.167,53	129.631,85	131.535,68	
42522	Terugvordering van leningen aan gezinnen en v.z.w.'s	,05	,05		
42530	Terugvordering van vervroegde aflossing van leningen en van	101.429,48	101.429,48		
43300	Leningen op korte termijn	82.216.006,67	85.116.006,67		2.900.000,00
43301	Debetintresten op financiële rekeningen	178.737,84	5.678.737,84		5.500.000,00
43511	Periodieke aflossingen van leningen bij DEXIA	3.171.077,66	4.092.555,54		921.477,88
43512	Periodieke aflossingen van andere leningen (niet DEXIA)	2.812.853,77	2.812.853,77		
43513	Periodieke aflossingen van leningen die binnen het jaar verv	5.707.680,40	10.793.526,93		5.085.846,53
43611	Financiële kosten van leningen bij DEXIA	380.046,96	585.611,12		205.564,16
43612	Financiële kosten van andere leningen (niet DEXIA)	1.339.741,59	1.386.760,82		47.019,23
44000	Leveranciers	35.146.594,85	38.842.002,82		3.695.407,97
44700	Aan te rekenen facturen	36.779.417,31	39.052.153,75		2.272.736,44
45200	Te betalen belastingen en taksen	124.350,97	147.085,54		22.734,57
45300	Ingehouden bedrijfsvoorheffing	46.183.299,71	46.614.917,85		431.618,14
45310	Ingehouden roerende voorheffing	42.219,93	42.863,74		643,81
45400	Bijdragen aan de R.S.Z.P.P.O. en aan andere organismen	85.931.572,72	87.938.393,59		2.006.820,87
45453	Pensioenbijdragen voor de gemeentelijke en andere pensioenka	8.474.628,64	9.523.632,06		1.049.003,42
45500	Te betalen nettobezoldigingen en vergoedingen	56.393.903,45	59.698.860,99		3.304.957,54
45820	Andere inhoudingen op bezoldigingen	138.017,02	138.576,53		559,51
46101	Gestorte voorschotten en vooruitbetalingen	16.411,95	7.143,75	9.268,20	
46102	Gestorte waarborgen en borgtochten	20.039,32	695,90	19.343,42	
46103	Voorschotten en vooruitbetalingen aan gemeentepersoneel	3.000,00	3.000,00		
46401	Ontvangen voorschotten en vooruitbetalingen	39.565.622,44	39.565.622,44		
46402	Ontvangen waarborgen en borgtochten	157.703,21	865.020,91		707.317,70
46501	Te betalen toegestane leningen	10.170,00	13.172,70		3.002,70
	Totalen :	1.242.502.005,13	1.237.899.931,83	591.628.723,97	587.026.650,67

PROEF EN SALDIBALANS VAN DE ALGEMENE REKENINGEN

DIENSTJAAR : 2023

Rekening	Omschrijving	Totaal		Saldo	
		DEBET	CREDIT	DEBET	CREDIT
	Overdrachten :	1.242.502.005,13	1.237.899.931,83	591.628.723,97	587.026.650,67
46502	Te betalen toegestane subsidies	53.891.405,80	60.150.410,39		6.259.004,59
46601	Diverse crediteuren	11.417.719,42	11.426.353,43		8.634,01
48100	Diverse verrichtingen voor rekening van derden	1.416.492,62	1.370.338,43	46.154,19	
48400	Terugvordering ten laste van derden gedaan voor een andere g	713,50	1.473,97		760,47
48500	Giften, legaten en stichtingen	25,94	251.465,42		251.439,48
49200	Beheerders der aanrekeningen	39.053.424,98	36.780.688,54	2.272.736,44	
49500	Te identificeren inningen	1.517.041,77	2.297.831,54		780.789,77
49600	Te identificeren betalingen	966.320,17	382.498,66	583.821,51	
49700	Te ventileren inningen	741.241,09	789.659,89		48.418,80
49800	Ten onrechte ontvangen sommen		51.387,45		51.387,45
55001	Rekening-courant	282.526.014,32	278.039.163,23	4.486.851,09	
55006	Rekeningen kredietopening op leningen	5.431.370,68	9.651.946,22		4.220.575,54
55018	Rekeningen toelagen en leningsgelden	59.294.089,01	59.217.730,01	76.359,00	
55070	Rekeningen kapitalisatie van leningslasten	5.218.452,98	5.218.452,98		
55300	Beleggingen op ten hoogste één jaar	14.595.102,11	14.595.102,11		
55700	Kas van de ontvanger	88.334.431,44	88.086.153,98	248.277,46	
56000	Interne overboekingen	132.191.580,42	132.191.942,42		362,00
58001	Betalingen in uitvoering op rekening-courant	104.082.773,79	104.777.674,67		694.900,88
58006	Betalingen in uitvoering op rekeningen kredietopening	1.421.685,64	1.421.685,64		
58018	Betalingen in uitvoering op rekening toelagen en lenin	14.747.152,09	14.747.152,09		
60711	Kantoorbenodigdheden voor rechtstreeks verbruik	134.796,87	2.982,87	131.814,00	
60712	Technische benodigdheden voor rechtstreeks verbruik	1.070.257,49	65.085,87	1.005.171,62	
60713	Benodigdheden voor gebouwen voor rechtstreeks verbruik	185.992,16	2.189,81	183.802,35	
60714	Brandstoffen voor de verwarming van gebouwen voor rechtstree	6.027,25	1.543,62	4.483,63	
60715	Brandstoffen en benodigdheden voor voertuigen voor rechtstre	105.911,38	5.390,98	100.520,40	
61000	Huur en huurlasten van gehuurde onroerende goederen	271.420,92	29.368,59	242.052,33	
61101	Reis- en verblijfkosten van gemeentepersoneel en mandatariss	17.685,63	4.720,84	12.964,79	
61104	Frais de déplacements et de séjours des mandataires	11.053,19	3.574,79	7.478,40	
61109	Andere kosten te betalen aan het gemeentepersoneel	19.669,35	746,65	18.922,70	
61201	Erelonen en vergoedingen voor expertises	42.772,39	310,63	42.461,76	
	Totalen :	2.061.214.629,53	2.059.464.957,55	601.092.595,64	599.342.923,66

PROEF EN SALDIBALANS VAN DE ALGEMENE REKENINGEN

DIENSTJAAR : 2023

Rekening	Omschrijving	Totaal		Saldo	
		DEBET	CREDIT	DEBET	CREDIT
	Overdrachten :	2.061.214.629,53	2.059.464.957,55	601.092.595,64	599.342.923,66
61202	Erelonen en vergoedingen voor studies en werken van de gewon	24.695,76	310,63	24.385,13	
61203	Erelonen en vergoedingen aan advocaten, artsen en paramedici	252.403,65	629,64	251.774,01	
61204	Auteursrechten, erelonen en vergoedingen voor optredens, les	230.543,98	12.906,10	217.637,88	
61206	Vergoeding voor bij de gemeente gedetacheerd personeel	244.988,48		244.988,48	
61209	Erelonen, presentiegelden en vergoedingen voor andere presta	104.358,54	10.506,26	93.852,28	
61311	Administratieve prestaties van derden	31.751,03	751,70	30.999,33	
61312	Kosten voor frankering, telefoon en telegrafie	912.920,59	47.343,48	865.577,11	
61313	Huur, onderhoud en beheer van meubilair, bureau- en informat	1.340.041,95	88.775,24	1.251.266,71	
61314	Prestaties van de arbeidsgeneeskundige dienst	255.306,41	7.762,48	247.543,93	
61315	Receptie- en representatiekosten	55.998,37	2.927,61	53.070,76	
61316	Kosten voor documentatie en abonnementen	70.996,00	19.985,69	51.010,31	
61319	Andere administratieve werkingskosten	373.339,17	29.725,26	343.613,91	
61321	Technische prestaties van derden	3.676.615,69	263.170,42	3.413.445,27	
61322	Kosten voor werkkleding	162.010,98	174,62	161.836,36	
61327	Werkingskosten gemeentescholen	824.009,44	8.355,35	815.654,09	
61329	Andere technische kosten	15.894,10	387,16	15.506,94	
61331	Prestaties van derden voor de gebouwen	388.449,28	32.917,45	355.531,83	
61332	Elektriciteit voor de gebouwen	853.849,37	37.752,00	816.097,37	
61333	Gas voor de gebouwen	545.896,15	95.302,05	450.594,10	
61335	Water voor de gebouwen	272.439,14	22.881,12	249.558,02	
61339	Andere kosten voor de gebouwen	30,00		30,00	
61341	Prestaties van derden voor voertuigen (behalve brandstof)	68.287,82	4.558,87	63.728,95	
61501	Verzekering van de voertuigen	50.641,64	3.639,73	47.001,91	
61509	Andere verzekeringen	188.347,91	28.401,12	159.946,79	
61601	Belastingen, taksen en retributies op onroerende goederen	71.075,61	5.622,43	65.453,18	
61602	Roerende voorheffing ten laste van de gemeente	24.582,04		24.582,04	
61604	Belastingen en taksen op voertuigen	7.542,94	3.249,76	4.293,18	
62001	Bezoldiging van het gemeentepersoneel	6.840.805,50	26.404,29	6.814.401,21	
62002	Bezoldiging van de gesubsidieerde contractuelen	715.884,23	23.250,77	692.633,46	
62003	Traitements du personnel subventionné	5.889.513,68	179.178,06	5.710.335,62	
	Totalen :	2.085.707.848,98	2.060.421.826,84	624.628.945,80	599.342.923,66

PROEF EN SALDIBALANS VAN DE ALGEMENE REKENINGEN

DIENSTJAAR : 2023

Rekening	Omschrijving	Totaal		Saldo	
		DEBET	CREDIT	DEBET	CREDIT
	Overdrachten :	2.085.707.848,98	2.060.421.826,84	624.628.945,80	599.342.923,66
62004	Wedden van de gemeentemandarissen	622.380,45		622.380,45	
62005	Traitements du personnel contractuel à charge de la commune	25.483.729,02	796.869,90	24.686.859,12	
62008	Vergoedingen voor prestaties van gemeentepersoneel	155.985,19	187,17	155.798,02	
62011	Bezoldiging van het onderwijzend personeel ten laste van de	20.772.371,14	1.735.940,98	19.036.430,16	
62012	Bezoldiging van het onderwijzend personeel ten laste van de	465.100,09	11.618,89	453.481,20	
62019	Vergoedingen voor prestaties van het onderwijzend personeel	85.095,49	1.689,59	83.405,90	
62022	Presentiegelden van de gemeentemandarissen	55.496,77		55.496,77	
62101	Vakantiegeld van het gemeentepersoneel	534.062,06		534.062,06	
62102	Vakantiegeld van de gesubsidieerde contractuelen	73.102,88		73.102,88	
62103	Pécule de vacances du personnel subventionné	422.591,19		422.591,19	
62104	Pécule de vacances des mandataires communaux	27.273,52		27.273,52	
62105	Pécule de vacances du personnel contractuel à charge comm.	1.885.147,91	442,33	1.884.705,58	
62112	Vakantiegeld van het onderwijzend personeel ten laste van de	27.104,83		27.104,83	
62129	Andere sociale vergoedingen en toelagen	110.022,77	294,37	109.728,40	
62201	Patronale bijdragen aan de R.S.Z.P.P.O voor het gemeentepers	1.048.782,90	4.192,25	1.044.590,65	
62202	Patronale bijdragen aan de R.S.Z.P.P.O voor de gesubsidieerd	225.701,19	168.667,99	57.033,20	
62203	Cotisations patronales à l'ONSSAPL pour personnel subvent.	1.829.540,06	174.793,33	1.654.746,73	
62204	Cotisations patronales à l'ONSSAPL pour mandataires comm.	70.311,37		70.311,37	
62205	Cotisat.patron. ONSSAPL personnel contract. à charge comm.	7.940.414,07	756.398,67	7.184.015,40	
62208	Patronale bijdragen aan de R.S.Z.P.P.O op vergoedingen voor	40.473,02	195,20	40.277,82	
62212	Patronale bijdragen aan de R.S.Z.P.P.O voor het onderwijzend	142.199,02	11.618,89	130.580,13	
62219	Patronale bijdragen aan de R.S.Z.P.P.O op vergoedingen voor	18.119,33	1.631,96	16.487,37	
62429	Patronale bijdragen aan andere pensioenkasen	6.033.529,58		6.033.529,58	
62501	Vergoeding voor verplaatsingskosten van en naar het werk van	90.128,50	11.380,95	78.747,55	
62502	Vergoeding voor verplaatsingskosten van en naar het werk van	12.592,30	58,30	12.534,00	
62503	Frais déplacements domicile au lieu de travail pers.subvent.	70.317,88	4.656,27	65.661,61	
62505	Frais dépl. domicile travail pers. contract. à ch.comm.	375.300,13	22.870,06	352.430,07	
62512	Vergoeding voor verplaatsingskosten van en naar het werk van	305.855,22	14.585,47	291.269,75	
62541	Andere geldelijke tegemoetkomingen aan het gemeentepersoneel	175.473,02	241,85	175.231,17	
62542	Andere geldelijke tegemoetkomingen aan de gesubsidieerde con	25.149,18	1.347,45	23.801,73	
	Totalen :	2.154.831.199,06	2.064.141.508,71	690.032.614,01	599.342.923,66

PROEF EN SALDIBALANS VAN DE ALGEMENE REKENINGEN

DIENSTJAAR : 2023

Rekening	Omschrijving	Totaal		Saldo	
		DEBET	CREDIT	DEBET	CREDIT
	Overdrachten :	2.154.831.199,06	2.064.141.508,71	690.032.614,01	599.342.923,66
62543	Andere geldelijke tegemoetkomingen aan het onderwijzend pers	195.599,19	6.723,34	188.875,85	
62545	Autres interv. et avant.numér. pers. contract.à ch. commune	900.441,84	20.730,50	879.711,34	
62600	Pensioenen en renten rechtstreeks ten laste van de gemeente	6.405,21		6.405,21	
62701	Verzekering tegen werkongevallen	841.804,40	21.392,05	820.412,35	
62801	Bijdragen aan de gemeenschappelijke en andere sociale dienst	73.439,62	502,29	72.937,33	
62802	Tussenkomst in vakbondspremies	48.132,70		48.132,70	
63211	Rechtstreekse premies en subsidies aan gezinnen	729.264,63	840,00	728.424,63	
63212	Onrechtstreekse werkingssubsidies aan gezinnen	2.035.003,96	104.674,93	1.930.329,03	
63411	Subsidies aan de hogere overheden voor werkingskosten van he	53.975,53		53.975,53	
63412	Bijdragen in de werkingskosten en bezoldigingen gedragen doo	318.563,08	2.410,58	316.152,50	
63612	Bijdragen in werkingskosten van het onderwijs	25.210,38		25.210,38	
63617	Bijdragen in werkingskosten van andere overheidsinstellingen	42.671.940,19	24.345,10	42.647.595,09	
63627	Subsides Autorité supérieure à rétrocéder aux autres pp	2.100.119,49		2.100.119,49	
64103	Aflossing van leningen ten laste van de gemeente	5.572.496,12		5.572.496,12	
64143	Aflossing van leningen ten laste van de hogere overheden	129.631,85		129.631,85	
65104	Financiële kosten van leningen ten laste van de gemeente	1.782.108,20	6.075,18	1.776.033,02	
65144	Financiële kosten van leningen ten laste van de hogere overh	41.794,04		41.794,04	
65721	Betaalde nalatigheids- of moratoriuminteresten en gelijkaard	123.782,33	77.505,48	46.276,85	
65728	Debetintresten op diverse bankrekeningen	163.183,84		163.183,84	
65801	Adminstratieve kosten voor het financieel beheer	36.913,76	62,56	36.851,20	
66014	Toevoeging aan afschrijving op plannen en studies	170.320,48		170.320,48	
66020	Toevoeging aan afschrijving op uitrusting, buitengewoon onde	300.871,87		300.871,87	
66021	Toevoeging aan afschrijving op gebouwen	4.302.358,46		4.302.358,46	
66023	Toevoeging aan afschrijving op wegen	1.230.196,32		1.230.196,32	
66026	Toevoeging aan afschrijving op waterlopen en waterbekkens	29,78		29,78	
66030	Toevoeging aan afschrijving op meubilair, verkeerssignalisat	236.379,86		236.379,86	
66031	Toevoeging aan afschrijving op bureaumaterieel	476.465,60		476.465,60	
66032	Toevoeging aan afschrijving op transportmaterieel	208.424,14		208.424,14	
66033	Toevoeging aan afschrijving op machines, exploitatiemateriee	285.535,93		285.535,93	
66514	Rechtzetting van de terugvorderingen van aflossingen van len	129.631,85		129.631,85	
	Totalen :	2.220.021.223,71	2.064.406.770,72	754.957.376,65	599.342.923,66

PROEF EN SALDIBALANS VAN DE ALGEMENE REKENINGEN

DIENSTJAAR : 2023

Rekening	Omschrijving	Totaal		Saldo	
		DEBET	CREDIT	DEBET	CREDIT
	Overdrachten :	2.220.021.223,71	2.064.406.770,72	754.957.376,65	599.342.923,66
66621	Toevoeging aan voorzieningen voor risico's en kosten	2.175.039,37		2.175.039,37	
66622	Aanwending van voorzieningen voor risico's en kosten	11.976,35	676.532,43		664.556,08
66780	Toevoeging aan afschrijving op toegestane investeringssubsid	871.575,56		871.575,56	
67100	Uitzonderlijke kosten van de gewone dienst	1.400,00		1.400,00	
67111	Onwaarden van de gewone dienst	774.270,21	17.353,70	756.916,51	
67151	Kleine schadeloosstellingen	61.952,38	4.000,00	57.952,38	
67261	Eenmalige bijdragen aan privé-ondernemingen en verzekeringsp	5.365.822,92	3.309.317,72	2.056.505,20	
67391	Andere uitzonderlijke kosten	,05		,05	
68504	Toevoeging van gewone dienst aan gewoon reservefonds	714.202,61		714.202,61	
68505	Toevoeging van gewone dienst aan buitengewoon reservefonds	192.000,00		192.000,00	
68605	Toevoeging van buitengewone dienst aan buitengewoon reservef	15.185.436,74		15.185.436,74	
69201	Over te dragen batig exploitatieresultaat	8.748.888,43		8.748.888,43	
69202	Over te dragen batig uitzonderlijk resultaat	1.182.959,14		1.182.959,14	
70110	Gemeentebelastingen op administratieve prestaties	10.302,90	905.853,02		895.550,12
70130	Gemeentebelastingen op prestaties van openbare hygiëne		137.442,50		137.442,50
70140	Gemeentebelastingen op nijverheids-, handels- en landbouwond	66.483,45	1.283.580,78		1.217.097,33
70160	Gemeentebelastingen voor het gebruik van het openbaar domein	138.145,93	10.585.780,60		10.447.634,67
70170	Gemeentebelastingen op het patrimonium		4.520.742,44		4.520.742,44
70710	Gemeentelijke opcentiemen op de onroerende voorheffing		32.719.995,68		32.719.995,68
70720	Aanvullende gemeentebelasting op de personenbelasting		13.380.432,68		13.380.432,68
70730	Aanvullende gemeentebelasting op de belasting op motorrijtui	1.520,43	235.497,24		233.976,81
70740	City Tax : Aanvullende op de toeristische logiesi		4.021.314,00		4.021.314,00
70910	Boeten	,04	891.589,59		891.589,55
71301	Opbrengsten uit geleverde prestaties	29.938,41	927.675,33		897.736,92
71302	Opbrengsten van de verkoop van goederen	43,92	2.783,70		2.739,78
71309	Diverse opbrengsten	425.637,28	3.268.770,96		2.843.133,68
71320	Opbrengsten uit verhuring van onroerende goederen	45.999,56	2.125.062,74		2.079.063,18
73401	Subsidies van de hogere overheden voor de bezoldiging van he	2.055.842,11	21.092.272,27		19.036.430,16
73403	Subsidies van hogere overheden voor werkingskosten van het o	124.271,23	3.577.719,08		3.453.447,85
73405	Subsidies van de hogere overheden met specifieke doeleinden	2.606.489,09	27.253.770,18		24.647.281,09
	Totalen :	2.260.811.421,82	2.195.344.257,36	786.900.252,64	721.433.088,18

PROEF EN SALDIBALANS VAN DE ALGEMENE REKENINGEN

DIENSTJAAR : 2023

Rekening	Omschrijving	Totaal		Saldo	
		DEBET	CREDIT	DEBET	CREDIT
	Overdrachten :	2.260.811.421,82	2.195.344.257,36	786.900.252,64	721.433.088,18
73406	Gemeentefonds en speciale fondsen		27.236.173,65		27.236.173,65
73619	Subsidies van andere overheidsinstellingen voor andere werki		46.113,23		46.113,23
74143	Terugvordering van aflossingen van leningen ten laste van de		129.631,85		129.631,85
75144	Terugvordering van financiële kosten van leningen ten lasten		41.794,04		41.794,04
75711	Inkomsten van deelnemingen in ondernemingen		2.869.355,80		2.869.355,80
75781	Nalatigheidsintresten op te innen schuldvorderingen		47.818,30		47.818,30
75788	Creditintresten op bankrekeningen		87.443,40		87.443,40
76120	Meerwaarde op onroerende goederen ingevolge jaarlijkse herwa		6.646.033,51		6.646.033,51
76511	Rechtzetting van de aflossing van leningen ten lasten van de		5.572.496,12		5.572.496,12
76514	Rechtzetting van de aflossing van leningen ten lasten van de		129.631,85		129.631,85
76780	Verrekening van ontvangen investeringssubsidies, giften en l		2.513.300,08		2.513.300,08
77100	Uitzonderlijke opbrengsten van de gewone dienst	5.959,06	1.029.449,46		1.023.490,40
77200	Uitzonderlijke opbrengsten van de buitengewone dienst		91.017,16		91.017,16
77241	Meerwaarden bij realisatie van vaste activa		15.030.501,41		15.030.501,41
77391	Andere uitzonderlijke opbrengsten		20.285,88		20.285,88
78504	Afname van het gewoon reservefonds ten voordele van de gewon	31.844,04	993.173,74		961.329,70
78605	Afname van het buitengewoon reservefonds ten voordele van de	130.086,05	3.150.834,13		3.020.748,08

	Totalen :	2.260.979.310,97	2.260.979.310,97	786.900.252,64	786.900.252,64
--	------------------	------------------	------------------	----------------	----------------

Le total de l'actif et du passif du bilan au 31.12.2023 s'élève à **312.493.294,85 EUR**.
Het totaal van het actief en het passief van de balans op 31.12.2023 bedraagt **312.493.294,85 EUR**.

Le boni de l'exercice 2023 s'élève à **9.931.847,57 EUR**.

Het batig resultaat van het dienstjaarr 2023 bedraagt **9.931.847,57 EUR**.

Saint-Gilles, le 27.06.2024

Sint-Gillis, 27.06.2024

Le Receveur communal,
De Gemeenteontvanger,



Olivier MEURICE

Le bilan, le compte de résultats et les annexes ont été arrêtés provisoirement par le Conseil communal de Saint-Gilles en séance publique du 27.06.2024.

De balans, de resultatenrekening en de bijlagen werden voorlopig vastgesteld door de Gemeenteraad van Sint-Gillis in openbare vergadering van 27.06.2024.

PAR LE CONSEIL COMMUNAL :
NAMENS DE GEMEENTERAAD :

Par ordonnance :
Bij verordening :

Le Secrétaire communal,
De Gemeentesecretaris,



Laurent PAMPFER

Le Bourgmestre,
De Burgemeester,



Jean SPINETTE

Le total de l'actif et du passif du bilan au 31.12.2023 s'élève à **312.493.294,85 EUR**.
Het totaal van het actief en het passief van de balans op 31.12.2023 bedraagt **312.493.294,85 EUR**.

Le boni de l'exercice 2023 s'élève à **9.931.847,57 EUR**.


Het batig resultaat van het dienstjaarr 2023 bedraagt **9.931.847,57 EUR**.

Saint-Gilles, le 27.06.2024

Sint-Gillis, 27.06.2024

Le Receveur communal,
De Gemeenteontvanger,

Olivier MEURICE



Le bilan, le compte de résultats et les annexes ont été arrêtés provisoirement par le Conseil communal de Saint-Gilles en séance publique du 27.06.2024.

De balans, de resultatenrekening en de bijlagen werden voorlopig vastgesteld door de Gemeenteraad van Sint-Gillis in openbare vergadering van 27.06.2024.

PAR LE CONSEIL COMMUNAL :
NAMENS DE GEMEENTERAAD :

Par ordonnance :
Bij verordening :

Le Secrétaire communal,
De Gemeentesecretaris,

Laurent PAMPFER



Le Bourgmestre,
De Burgemeester,

Jean SPINETTE

